

İNTİBAK MUAFİYET BAŞVURU MODÜLÜ KULLANIM KILAVUZU

Modülün onay süreci 3 aşamalı olarak tasarlandı.

1- Komisyon Üyesi (1'den fazla kişiden oluşabilir. İlk kontrol, ekleme, çıkarma, düzeltme ve derslere onay verecek kişidir. Onay verdikten sonra öğrenci Komisyon Başkanının onayına gider.)

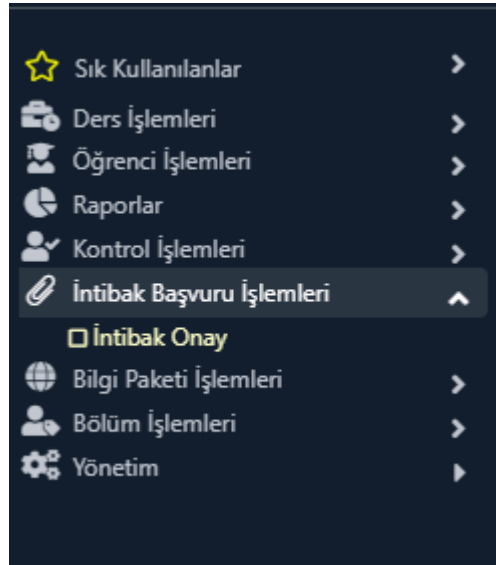
2- Komisyon Başkanı (1 kişiden oluşur. Komisyon üyesi tarafından onaylanan veya reddedilen dersleri kontrol eder muaf olacak derslere ekleme, çıkarma veya düzenleme yetkisine sahiptir. Onay işleminden sonra muafiyet notlarının sisteme aktarılması için Bölüm başkanının onayına gider.)

3- Bölüm Başkanı (Komisyon Başkanı tarafından onaylanan muafiyet başvurusunu Birim Yönetim Kuruluna sunar Yönetim kurulu Kararı çıktıktan sonra ilgili öğrencinin muafiyet notlarını sisteme aktarır.)

Komisyon Üyesi İşlem Basamakları

1- Komisyon üyesi/üyeleri sisteme <https://obs.kmu.edu.tr/oibs> adresinden e-Devlet şifreleriyle giriş yapacaklardır. e-Devlet şifresiyle giriş yapılabilmesi için öncelikle turkiye.gov.tr adresine girilerek iki aşamalı girişin aktifleştirilmesi gerekmektedir.

2- Sisteme giriş yaptıktan sonra soldaki menüden İntibak Onay sayfasına geliniz.



3- İntibak Onay sayfasına gelince “Ara/Bul” butonunun üstünde bulunan “Onay Gurubu” alanından “Komisyon Üye” seçeneğini seçiniz. Birden fazla rolü olan kullanıcılar ilk kontrol ve onay işlemi için öncelikle “Komisyon Üye” seçeneğini seçmeleri gerekmektedir.

Kayıt Nedeni

Onay Durumu

Onay Grubu

Danışman Onaysızları Gizle

4- Onay gurubu alanında “Komisyon Üye” seçeneğini seçtikten sonra “Ara/Bul” butonuna basınız. Kontrolünüzü ve onayınızı bekleyen öğrenciler listelenecektir.

Oğrenci No	Adı	Soyadı	Başvuru Tipi	Sınıf	Öğrenim Durum	Onay Birimi	Fakülte	Program	Onay Durumu	Ders Sayısı (Onay/Ret)	Onay Durumu	Açıklama
22612204	KADİR	KAYA	Yatay Geçiş	1	Kayıt Yapmadı	Komisyon Üye	DIYARBAKIR T.B.M.Y.O	BİLGİSAYAR PROGRAMCILIĞI	Onay Bekliyor	1 (0/0)	0/2(0)	Onay Ret
22612201	MEHMET CEMİL	SİNANLI	Yatay Geçiş	2	Kayıt Yapmadı	Komisyon Üye	DIYARBAKIR T.B.M.Y.O	BİLGİSAYAR PROGRAMCILIĞI	Onay Bekliyor	16 (0/0)	0/2(0)	Onay Ret
22612206	MIRAÇ	ÇELİK	Yatay Geçiş	1	Kayıt Yapmadı	Komisyon Üye	DIYARBAKIR T.B.M.Y.O	BİLGİSAYAR PROGRAMCILIĞI	Onay Bekliyor	1 (0/0)	0/2(0)	Onay Ret
22612202	OLCAY	KUŞLU	Yatay Geçiş	2	Kayıt Yapmadı	Komisyon Üye	DIYARBAKIR T.B.M.Y.O	BİLGİSAYAR PROGRAMCILIĞI	Onay Bekliyor	19 (0/0)	0/2(0)	Onay Ret
22612205	SERHAT	DEMİRKOL	Yatay Geçiş	2	Kayıt Yapmadı	Komisyon Üye	DIYARBAKIR T.B.M.Y.O	BİLGİSAYAR PROGRAMCILIĞI	Onay Bekliyor	13 (0/0)	0/2(0)	Onay Ret
22612203	YUSUF	PUYAN	Yatay Geçiş	2	Kayıt Yapmadı	Komisyon Üye	DIYARBAKIR T.B.M.Y.O	BİLGİSAYAR PROGRAMCILIĞI	Onay Bekliyor	1 (0/0)	0/2(0)	Onay Ret

A) Satırın solunda bulunan Kalem simgesiyle öğrencinin başvuru ekranını kontrol edebilirsiniz. Düzenleme yetkiniz olduğundan “Ders Bilgileri” menüsünden öğrencinin muafiyet talep ettiği derslere ekleme, çıkarma ve düzeltme yapabilirsiniz. Belgeler sekmesinde öğrencinin yüklemiş olduğu transkript vb. belgelerini görebilirsiniz.

Başvuru İşlemleri

Başvuru Durumu: 2023-2024 EĞİTİM-ÖĞRETİM DÖNEMİ MUAFİYET BAŞVURUSU/Yatay Geçiş

Başvuru Onaya Gönderildi

Açıklamalar

Başvuru İlanı

Eğitim Bilgileri

Belgeler

Ders Bilgileri

İntibak Talep Edilen Dersler

İntibak yapılmasını istediğiniz dersleri, "Ders Ekle" butonuna basarak ekleyebilirsiniz. Yerleştiğiniz program için online kayıt yaptığınızda intibak başvurunuz otomatik oluşturulacaktır ve intibak komisyonu tarafından değerlendirilecektir.

Üniversite	Ders Kodu	Ders Adı	Kredi	AKTS	HBN	Geçme Durumu	İntibak Yapılacak Ders	Onay Durumu
Batman Üniversitesi	BDBP 141	MATEMATİK-I	2	4	63	Geçti	BDBP 141 MATEMATİK-I	<input type="button" value="Ekle"/> <input type="button" value="Sil"/>
Batman Üniversitesi	BDBP 143	PROGRAMLAMA TEMELLERİ	3	5	60	Geçti	BDBP 143 PROGRAMLAMA TEMELLERİ	<input type="button" value="Ekle"/> <input type="button" value="Sil"/>
Batman Üniversitesi	BDBP 146	İNTERNET PROGRAMCILIĞI - I	3	5	77	Geçti	BDBP 146 İNTERNET PROGRAMCILIĞI - I	<input type="button" value="Ekle"/> <input type="button" value="Sil"/>
Batman Üniversitesi	BDBP 148	VERİ TABANI 1	3,50	5	60	Geçti	BDBP 148 VERİ TABANI VE YÖNETİMİ	<input type="button" value="Ekle"/> <input type="button" value="Sil"/>
Batman Üniversitesi	BDBP 151	OFİS YAZILIMLARI	3	5	86	Geçti	BDBP 151 OFİS YAZILIMLARI	<input type="button" value="Ekle"/> <input type="button" value="Sil"/>
Batman Üniversitesi	BDBP 242	SİSTEM ANALİZİ VE TASARIMI	3	4	100	Geçti	BDBP 242 SİSTEM ANALİZİ VE TASARIMI	<input type="button" value="Ekle"/> <input type="button" value="Sil"/>
Batman Üniversitesi	BDBP 243	NESNE TABANLI PROGRAMLAMA - I	3,50	5	77	Geçti	BDBP 243 NESNE TABANLI PROGRAMLAMA - I	<input type="button" value="Ekle"/> <input type="button" value="Sil"/>
Batman Üniversitesi	BDBP 247	AĞ TEMELLERİ	3	5	85	Geçti	BDBP 247 AĞ TEMELLERİ	<input type="button" value="Ekle"/> <input type="button" value="Sil"/>
Batman Üniversitesi	BDBP 253	BİLGİSAYAR DONANIMI	3,50	5	73	Geçti	BDBP 253 BİLGİSAYAR DONANIMI	<input type="button" value="Ekle"/> <input type="button" value="Sil"/>
Batman Üniversitesi	BDBP 255	PROGRAMLAMA TEMELLERİ	3	5	60	Geçti	BDBP 255 C-PROGRAMLAMA-I	<input type="button" value="Ekle"/> <input type="button" value="Sil"/>

Devam Etmek için "Kaydet ve İlerle" Butonunu Tıklayınız

Başvuru Tarihi: 17.08.2023

(1) “Ders Ekle” butonu ile öğrencinin eklemeyi unutmuş olduğu muafiyet dersini ekleyebilirsiniz. Üst bölümdeki alana öğrencinin önceki üniversitesinden almış olduğu dersin bilgilerini yazabilirsiniz. Bizim müfredatımızda karşılığını seçmek için “Ders Seçiniz” butonu ile hangi derse karşılık geldiğini seçerek muafiyet dersi ekleyebilirsiniz.

İntibak Dersi Seçim

Alındığı Üniversite /Dede Korkut Eğitim Fakültesi/Rehberlik Ve Psikolojik Danışmanlık Pr.

Ders Kodu 229901101

Ders Adı EĞİTİME GİRİŞ

Kredi 2 AKTS 3 Harf Notu BB

Geçme Durumu Geçti

İntibak Yapılacak Ders 1407101 EĞİTİME GİRİŞ

Ders Seçiniz

Kaydet İptal

(2) Düzenleme butonu ile öğrencinin muaf olmayı talep ettiği ders üzerinde değişiklik yapabilirsiniz. Komisyon Üyelerinin, öğrenci tarafından Harf Kodu kısmına girilen harf notunu öğrencinin transkriptindeki not ile karşılaştırması ve yanlış ise düzelterek kaydetmesi gerekmektedir.

İntibak Dersi Seçim

Alındığı Üniversite /Dede Korkut Eğitim Fakültesi/Rehberlik Ve Psikolojik Danışmanlık Pr.

Ders Kodu 229901101

Ders Adı EĞİTİME GİRİŞ

Kredi 2 AKTS 3 Harf Notu BB

Geçme Durumu Geçti

İntibak Yapılacak Ders 1407101 EĞİTİME GİRİŞ

Ders Seçiniz

Kaydet İptal

(3) Sil butonu ile öğrencinin hatalı yaptığı başvuruyu silebilirsiniz. Bu butonu kullanmanızı tavsiye etmiyoruz çünkü öğrencinin derse ait muafiyet başvurusunu silmektense onay ekranında dersi reddettiğiniz zaman öğrencinin de bilgisi olmuş ve kayıtlarda görülmüş olur. Muafiyet talep edilen dersi reddetmek ile ilgili bilgi sonraki sayfada verilmiştir.

B) “Ek Bilgi Göster” butonu öğrencinin başvurusuna ait detay bilgilerini seçtikten sonra “Göster” butonu vasıtasıyla bilgileri görebilirsiniz.

Başvuru Adı

Göster

Başvuru Adı

Dönem

Kayıt Nedeni

Kayıt Tarihi

Onay Tarihi

Onay Veren

T.C.Kimlik No

C) Öğrencinin muafiyet talebinde bulunduğu ders sayısını görebilirsiniz. Bu alanda toplam muafiyet başvurusunda bulunduğu ders sayısı ile kaçının onaylandığını kaç tanesinin reddedildiğini görebilirsiniz.

Dönem	2023-2024 Güz Dönemi	Danışman Ad Soyad		Kayıt Nedeni	Tümü
Fakülte	Tümü	Öğrenci No		Onay Durumu	Onay Bekleyenler
Bölüm	Tümü	T.C.Kimlik No		Onay Grubu	Komisyon Üye
Program	Tümü	Ad Soyad			<input type="checkbox"/> Danışman Onaylanan Gide

Öğrenci No	Ad	Soyadı	Başvuru Tipi	Sınıf	Öğrenim Durum	Onay Sırası	Fakülte	Program	Onay Durumu	Ders Sayısı (Onay/Ret)	Onay Durumu	Açılıma
22612204	KADR	KAYA	Yatay Geçiş	1	Kayıt Yapmadı	Komisyon Üye	DIYARBAKIR T.B.M.Y.O	BİLGİSAYAR PROGRAMCILIĞI	Onay Bekliyor	1 (0/0)	0/20	Onay Ret
22612201	MEHMET CEMİL	SİNANLI	Yatay Geçiş	2	Kayıt Yapmadı	Komisyon Üye	DIYARBAKIR T.B.M.Y.O	BİLGİSAYAR PROGRAMCILIĞI	Onay Bekliyor	16 (0/0)	0/20	Onay Ret
22612206	MİRAC	ÇELİK	Yatay Geçiş	1	Kayıt Yapmadı	Komisyon Üye	DIYARBAKIR T.B.M.Y.O	BİLGİSAYAR PROGRAMCILIĞI	Onay Bekliyor	1 (0/0)	0/20	Onay Ret
22612202	OLCAY	KUŞLU	Yatay Geçiş	2	Kayıt Yapmadı	Komisyon Üye	DIYARBAKIR T.B.M.Y.O	BİLGİSAYAR PROGRAMCILIĞI	Onay Bekliyor	19 (0/0)	0/20	Onay Ret
22612205	SERHAT	DEMİRKÖL	Yatay Geçiş	2	Kayıt Yapmadı	Komisyon Üye	DIYARBAKIR T.B.M.Y.O	BİLGİSAYAR PROGRAMCILIĞI	Onay Bekliyor	13 (0/0)	0/20	Onay Ret
22612203	YUSUF	FLUYAN	Yatay Geçiş	2	Kayıt Yapmadı	Komisyon Üye	DIYARBAKIR T.B.M.Y.O	BİLGİSAYAR PROGRAMCILIĞI	Onay Bekliyor	1 (0/0)	0/20	Onay Ret

D) Bu buton vasıtasıyla derslerin değerlendirilmesi yapılacaktır. Bu butona tıkladığınızda karşınıza aşağıdaki ekran gelecektir. Her bir ders için değerlendirme o ders sağında bulunan buton vasıtasıyla yapılacaktır.

Dönem	2023-2024 Güz Dönemi	Danışman Ad Soyad		Kayıt Nedeni	Tümü
Fakülte	Tümü	Öğrenci No		Onay Durumu	Onay Bekleyenler
Bölüm	Tümü	T.C.Kimlik No		Onay Grubu	Komisyon Üye
Program	Tümü	Ad Soyad			<input type="checkbox"/> Danışman Onaylanan Gide

Öğrenci No	Ad	Soyadı	Başvuru Tipi	Sınıf	Öğrenim Durum	Onay Sırası	Fakülte	Program	Onay Durumu	Ders Sayısı (Onay/Ret)	Onay Durumu	Açılıma
22612204	KADR	KAYA	Yatay Geçiş	1	Kayıt Yapmadı	Komisyon Üye	DIYARBAKIR T.B.M.Y.O	BİLGİSAYAR PROGRAMCILIĞI	Onay Bekliyor	1 (0/0)	0/20	Onay Ret
22612201	MEHMET CEMİL	SİNANLI	Yatay Geçiş	2	Kayıt Yapmadı	Komisyon Üye	DIYARBAKIR T.B.M.Y.O	BİLGİSAYAR PROGRAMCILIĞI	Onay Bekliyor	16 (0/0)	0/20	Onay Ret
22612206	MİRAC	ÇELİK	Yatay Geçiş	1	Kayıt Yapmadı	Komisyon Üye	DIYARBAKIR T.B.M.Y.O	BİLGİSAYAR PROGRAMCILIĞI	Onay Bekliyor	1 (0/0)	0/20	Onay Ret
22612202	OLCAY	KUŞLU	Yatay Geçiş	2	Kayıt Yapmadı	Komisyon Üye	DIYARBAKIR T.B.M.Y.O	BİLGİSAYAR PROGRAMCILIĞI	Onay Bekliyor	19 (0/0)	0/20	Onay Ret
22612205	SERHAT	DEMİRKÖL	Yatay Geçiş	2	Kayıt Yapmadı	Komisyon Üye	DIYARBAKIR T.B.M.Y.O	BİLGİSAYAR PROGRAMCILIĞI	Onay Bekliyor	13 (0/0)	0/20	Onay Ret
22612203	YUSUF	FLUYAN	Yatay Geçiş	2	Kayıt Yapmadı	Komisyon Üye	DIYARBAKIR T.B.M.Y.O	BİLGİSAYAR PROGRAMCILIĞI	Onay Bekliyor	1 (0/0)	0/20	Onay Ret

Başvuru İşlemleri	2023-2024 EĞİTİM-ÖĞRETİM DÖNEMİ MUAFİYET BAŞVURUSU	Başvuru Tipi	Yatay Geçiş
Başvuru Adı	22612201 MEHMET CEMİL SİNANLI	Başvuru Tarihi	17.08.2023
Öğr. No/Ad Soyad		Durum	Tümü

Üniversite	Ders Kodu	Ders Adı	Kredi	AKTS	HBN	GeçmeDurum	Seçilen İntibak Müfredat Dersi	M.D.Krd	M.D.AKTS	Onay Durumu
Batman Üniversitesi	BDBP141	MATEMATİK-I	2	4	63	Geçti	BDBP141 MATEMATİK-I	3	3	Onay Bekliyor
Batman Üniversitesi	BDBP143	PROGRAMLAMA TEMELLERİ	3	5	60	Geçti	BDBP143 PROGRAMLAMA TEMELLERİ	4	6	Onay Bekliyor
Batman Üniversitesi	BDBP146	İNTERNET PROGRAMCILIĞI - I	3	5	77	Geçti	BDBP146 İNTERNET PROGRAMCILIĞI - I	3	4	Onay Bekliyor
Batman Üniversitesi	BDBP148	VERİ TABANI 1	3,50	5	60	Geçti	BDBP148 VERİ TABANI VE YÖNETİMİ	3	4	Onay Bekliyor
Batman Üniversitesi	BDBP151	OFİS YAZILIMLARI	3	5	86	Geçti	BDBP151 OFİS YAZILIMLARI	4	4	Onay Bekliyor
Batman Üniversitesi	BDBP242	SİSTEM ANALİZİ VE TASARIMI	3	4	100	Geçti	BDBP242 SİSTEM ANALİZİ VE TASARIMI	4	4	Onay Bekliyor
Batman Üniversitesi	BDBP243	NESNE TABANLI PROGRAMLAMA - I	3,50	5	77	Geçti	BDBP243 NESNE TABANLI PROGRAMLAMA - I	4	5	Onay Bekliyor
Batman Üniversitesi	BDBP247	AĞ TEMELLERİ	3	5	85	Geçti	BDBP247 AĞ TEMELLERİ	2	2	Onay Bekliyor
Batman Üniversitesi	BDBP253	BİLGİSAYAR DONANIMI	3,50	5	73	Geçti	BDBP253 BİLGİSAYAR DONANIMI	2	2	Onay Bekliyor
Batman Üniversitesi	BDBP255	PROGRAMLAMA TEMELLERİ	3	5	60	Geçti	BDBP255 C-PROGRAMLAMA-I	3	4	Onay Bekliyor
Batman Üniversitesi	TAR101	ATATÜRK İLKELERİ VE İNKILÂP TARİHİ-I	2	2	69	Geçti	TAR101 ATATÜRK İLKELERİ VE İNKILÂP TARİHİ-I	2	2	Onay Bekliyor
Batman Üniversitesi	TAR102	ATATÜRK İLKELERİ VE İNKILÂP TARİHİ-II	2	2	90	Geçti	TAR102 ATATÜRK İLKELERİ VE İNKILÂP TARİHİ-II	2	2	Onay Bekliyor
Batman Üniversitesi	TUR101	TÜRK DİLİ-I	2	2	89	Geçti	TUR101 TÜRK DİLİ-I	2	2	Onay Bekliyor
Batman Üniversitesi	TUR102	TÜRK DİLİ-II	2	2	95	Geçti	TUR102 TÜRK DİLİ-II	2	2	Onay Bekliyor
Batman Üniversitesi	İNG101	İNGİLİZCE-I	2	2	62	Geçti	İNG101 İNGİLİZCE-I	2	2	Onay Bekliyor

Bu butona tıkladığınızda derse ait bilgileri görebileceğiniz düzenleme yapabileceğiniz ve onay verebileceğiniz ekran karşınıza gelecek. Bu kısımda İntibak Harf Kodu bölümüne öğrencinin transkriptinde bulunan notun Kmü Ön Lisans ve Lisans Eğitim-Öğretim ve Sınav Yönetmeliğindeki harf karşılığını ve geldiği üniversiteyi seçip kaydediniz. Sonrasında bilgiler doğrusa veya hatalı bilgileri düzenlediyseniz 2. sırada bulunan “Onay Durumu” butonu vasıtasıyla ders için “Onaylandı” seçip kaydetmeniz gerekmektedir. Eğer ders herhangi bir sebeple uygun değil ise “Reddedildi” seçeneğini seçtikten sonra hemen altında açılacak olan “Ret Nedeni” alanına sebebini yazıp deri reddedebilirsiniz. Bu sayede öğrenci kendi sayfasından başvuru yaptığı dersin onay veya ret durumunu görebilir. Bu ekrandaki “Yıl” ve “Not Dönüşüm Tablosu” alanları zorunlu olmayıp bu alanlara müdahale etmeden geçebilirsiniz.

Onay/Ret ve Müfredat Ders Seçim

Ders Bilgileri 229901101 EĞİTİME GİRİŞ HBN: Harf:BB Katsayı:

Onay Durumu Onay Durumu Atanmadı

Müfredat Dersi 1407101 EĞİTİME GİRİŞ (REHBERLİK (2019)) Ders Seç

Geldiği Üniversite Diğer Üniversite Yıl Seçiniz

Not Dönüşüm Tablosu Seçiniz

İntibak Harf Notu B

E) Bütün derslerin kontrolü yapıp onay veya ret işlemi bittikten sonra Onay butonu vasıtasıyla öğrencinin muafiyet başvurusunu onaylayıp bir sonraki onay mercii olan Komisyon Başkanına gönderebilirsiniz. Bu buton öğrencinin talep ettiği bütün muafiyet derslerini onaylıyorum anlamına gelmiyor bütün dersler kontrol edildi dersler için onay ve ret işlemi yapıldı anlamındadır.

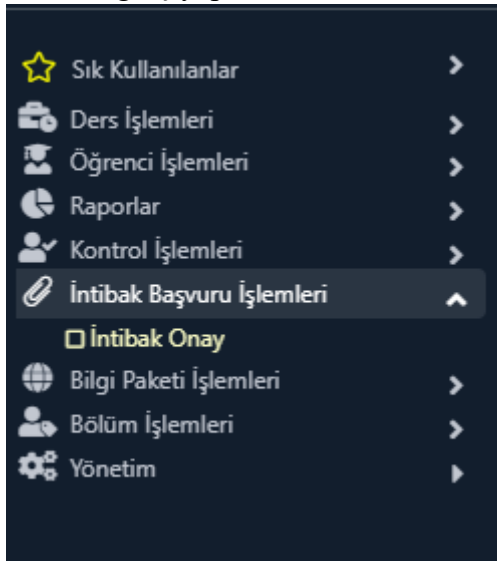
F) Eğer öğrencinin başvurusu tümünden hatalıysa veya öğrencinin yönergemize göre başvuru hakkı yoksa Ret butonuna tıkladıktan sonra ret nedenini yazıp başvurusunu tümünden ret edebilirsiniz.

G) Öğrenci İntibak Başvurusu Onay Detayı () butonu vasıtasıyla öğrencinin başvurusuna ait onay detaylarını görebilirsiniz.

Bu şekilde Komisyon Üyesi olarak bir öğrenciye ait muafiyet başvurusunu sonuçlandırmış olmaktadır. Bir sonraki onay mercii olan Komisyon başkanı artık ilgili öğrenciyi listesinde görebilir.



Komisyon Başkanı İşlem Basamakları

- 1- Komisyon Başkanı sisteme <https://obs.kmu.edu.tr/oibs> adresinden e-Devlet şifreleriyle giriş yapacaklardır. e-Devlet şifresiyle giriş yapılabilmesi için öncelikle turkiye.gov.tr adresine girilerek iki aşamalı girişin aktifleştirilmesi gerekmektedir.
- 2- Sisteme giriş yaptıktan sonra soldaki menüden İntibak Onay sayfasına geliniz.



3- İntibak Onay sayfasına gelince “Ara/Bul” butonunun üstünde bulunan “Onay Gurubu” alanından “Komisyon Başkanı” seçeneğini seçiniz.

Kayıt Nedeni	Tümü
Onay Durumu	Onay Bekleyenler
Onay Grubu	Onay Grubu Seçiniz
<input type="checkbox"/> Danışman Onaysızları Gizle	<input type="button" value="Ara/Bul"/>

4- Onay gurubu alanında “Komisyon Başkanı” seçeneğini seçtikten sonra “Ara/Bul” butonuna basınız. Kontrolünüzü ve onayınızı bekleyen öğrenciler listelenecektir. Bu ekranın tanıtımı Komisyon Üyesi başlığı altındaki 4. maddede detaylı olarak tanıtılmış olup oradan inceleyebilirsiniz. Komisyon Başkanı olarak bu alanda  butonu ile Komisyon üyesi tarafından değerlendirilen muafiyet derslerini görebilirsiniz ve değişiklik yapabilirsiniz. Herhangi bir sorun yoksa derslerin onay veya ret durumları doğruysa herhangi bir değişiklik yapmanıza gerek kalmadan Onay butonu vasıtasıyla öğrencinin başvurusunu onaylayıp bir sonraki aşama olan derslerin sisteme aktarılması için Bölüm Başkanının ekranına öğrenciyi gönderebilirsiniz. Eğer öğrencinin başvurusu tümünden hatalıysa veya öğrencinin yönergemize göre başvuru hakkı yoksa  Ret butonuna tıkladıktan sonra ret nedenini yazıp başvurusunu tümünden ret edebilirsiniz.

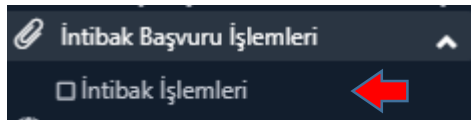
Dönem	2023-2024 Güz Dönemi	Danışman Ad Soyad		Kayıt Nedeni	Tümü
Fakülte	Tümü	Öğrenci No		Onay Durumu	Onay Bekleyenler
Bölüm	Tümü	T.C.Kimlik No		Onay Grubu	Komisyon Üye
Program	Tümü	Ad Soyad		<input type="checkbox"/> Danışman Onaysızları Gizle	<input type="button" value="Ara/Bul"/>

Öğrenci No	Ad	Soyad	Başvuru Tipi	Sınıf	Öğrenim Durum	Onay Birimi	Fakülte	Program	Onay Durumu	Ders Sayısı (Onay/Ret)	Onay Durumu	Açıklama
22612204	KADR	KAYA	Yatay Geçiş	1	Kayıt Yapmadı	Komisyon Üye	DIYARBAKIR T.B.M.Y.O	BİLGİSAYAR PROGRAMCILIĞI	Onay Bekliyor	1 (0/0)	0/2(0)	<input type="checkbox"/> Onay <input type="checkbox"/> Ret <input type="checkbox"/> <input type="checkbox"/>
22612201	MEHMET CEMİL	SİNANLI	Yatay Geçiş	2	Kayıt Yapmadı	Komisyon Üye	DIYARBAKIR T.B.M.Y.O	BİLGİSAYAR PROGRAMCILIĞI	Onay Bekliyor	16 (0/0)	0/2(0)	<input type="checkbox"/> Onay <input type="checkbox"/> Ret <input type="checkbox"/> <input type="checkbox"/>
22612206	MİRAÇ	ÇELİK	Yatay Geçiş	1	Kayıt Yapmadı	Komisyon Üye	DIYARBAKIR T.B.M.Y.O	BİLGİSAYAR PROGRAMCILIĞI	Onay Bekliyor	1 (0/0)	0/2(0)	<input type="checkbox"/> Onay <input type="checkbox"/> Ret <input type="checkbox"/> <input type="checkbox"/>
22612202	OLCAY	KUŞLU	Yatay Geçiş	2	Kayıt Yapmadı	Komisyon Üye	DIYARBAKIR T.B.M.Y.O	BİLGİSAYAR PROGRAMCILIĞI	Onay Bekliyor	19 (0/0)	0/2(0)	<input type="checkbox"/> Onay <input type="checkbox"/> Ret <input type="checkbox"/> <input type="checkbox"/>
22612205	SERHAT	DEMİRKOL	Yatay Geçiş	2	Kayıt Yapmadı	Komisyon Üye	DIYARBAKIR T.B.M.Y.O	BİLGİSAYAR PROGRAMCILIĞI	Onay Bekliyor	13 (0/0)	0/2(0)	<input type="checkbox"/> Onay <input type="checkbox"/> Ret <input type="checkbox"/> <input type="checkbox"/>
22612203	YUSUF	PUYAN	Yatay Geçiş	2	Kayıt Yapmadı	Komisyon Üye	DIYARBAKIR T.B.M.Y.O	BİLGİSAYAR PROGRAMCILIĞI	Onay Bekliyor	1 (0/0)	0/2(0)	<input type="checkbox"/> Onay <input type="checkbox"/> Ret <input type="checkbox"/> <input type="checkbox"/>

Bu şekilde Komisyon Başkanı olarak bir öğrenciye ait muafiyet başvurusunu sonuçlandırmış olmaktadır. Bir sonraki aşama olan öğrencinin muaf olacağı derslerin sisteme aktarılması için Bölüm Başkanı artık ilgili öğrenciyi listesinde görebilir.


Bölüm Başkanı İşlem Basamakları


- 1- Bölüm Başkanı sisteme <https://obs.kmu.edu.tr/oibs> adresinden e-Devlet şifreleriyle giriş yapacaklardır. e-Devlet şifresiyle giriş yapılabilmesi için öncelikle turkiye.gov.tr adresine girilerek iki aşamalı girişin aktifleştirilmesi gerekmektedir.
- 2- Sisteme giriş yaptıktan sonra soldaki menüden İntibak İşlemleri sayfasına geliniz.






3- İntibak İşlemleri sayfasına geldiğinizde işlem bekleyen öğrencilerin listesini görebilirsiniz. İşleme başlamadan sayfanın üst orta alanında bulunan “Başvuru Tipi” alanından hangi başvuru için işlem yapacağınızı seçmeniz gerekmektedir.

Öğrenci No	Adı	Soyadı	Başvuru Tipi	Sınıf	Öğrenim Durum	Fakülte	Program	Ders Sayısı (Onay/Rat)	İntibak Tarihi	EG
20426658	AYŞE GÜL	ÇELİK	Öncelü Üniversite	2	Aktif	İLAHİYAT FAK.	İLAHİYAT(Ö)	49 (49/0)		
22746203	AYŞEMUR	DOĞAN	Yatay Geçiş	2	Kayıt Yapmadı	ADALET MYO	ADALET	16 (15/1)		
22746206	BÜŞRA NUR	ARSLAN	Yatay Geçiş	2	Kayıt Yapmadı	ADALET MYO	ADALET	15 (13/2)		
22746201	CANER	MIRDALI	Yatay Geçiş	2	Kayıt Yapmadı	ADALET MYO	ADALET	14 (13/1)		
19426135	ENGİN BURAK	KUTLU	Yatay Geçiş	0	Aktif	İLAHİYAT FAK.	İLAHİYAT	1 (1/0)		
22746202	ROJİN	ALYAN	Yatay Geçiş	2	Kayıt Yapmadı	ADALET MYO	ADALET	16 (14/2)		
22746207	SABİR	YEŞİLYURT	Yatay Geçiş	1	Kayıt Yapmadı	ADALET MYO	ADALET	6 (6/0)		
22426913	SEMRA	KARATAŞ	Öncelü Üniversite	1	Aktif	İLAHİYAT FAK.	İLAHİYAT(Ö)	24 (24/0)		
22746208	SİNEM NUR	BÖRÜTECENE	Yatay Geçiş	1	Kayıt Yapmadı	ADALET MYO	ADALET	1 (1/0)		
22746204	ZANA	EKİNCİ	Yatay Geçiş	2	Kayıt Yapmadı	ADALET MYO	ADALET	14 (14/0)		
22426901	ZİNNET	TOPRAK	Öncelü Üniversite	1	Aktif (E-Devletten Kayıt Yapan)	İLAHİYAT FAK.	İLAHİYAT(Ö)	22 (22/0)		


Bölüm Başkanı olarak bu alanda  butonu ile Komisyon Başkanı ve Komisyon üyesi tarafından değerlendirilen muafiyet derslerini görebilirsiniz ve değişiklik yapabilirsiniz.

Kalem simgesiyle () öğrencinin başvuru ekranını kontrol edebilirsiniz. Düzenleme yetkiniz bulunduğundan öğrencinin muafiyet talep ettiği derslere ekleme, çıkarma ve düzeltme yapabilirsiniz. Belgeler sekmesinde öğrencinin yüklemiş olduğu transkript vb. belgelerini görebilirsiniz.


Öğrenci İntibak Başvurusu Onay Detayı () butonu vasıtasıyla öğrencinin başvurusu için verilen onaylara ait detayları görebilirsiniz.


Bütün kontrol işlemlerini yaptıysanız herhangi bir sorun yoksa artık öğrencinin notlarını sisteme aktarabilirsiniz. Bu işlemi yapabilmek için öğrenciyi seçerek sayfanın sol alt tarafında bulunan “  İntibak Uygula ” butonuna tıklayınız. Bu işlemi toplu olarak yapabileceğiniz gibi tek tek öğrenci bazında da yapabilirsiniz. Toplu olarak yapmak istediğinizde notlarını aktarmak istediğiniz öğrencileri seçtikten sonra “  İntibak Uygula ” butonuna tıklayınız.


İntibak İşlemleri ×

Uygulanacak Öğrenci Sayısı 1  **A**

Seçilen Yönetim Kurulu Kararı Henüz seçilmedi


İntibak Dönemi 2023-2024 Güz Dönemi Muafiyet  **B**

C  Yönetim Kurulu Kararı Seç

D  İntibak Ders Kayıtlarını İşle

Toplu E-Posta Gönder

İptal

“  İntibak Uygula ” butonuna tıkladığımızda yukarıdaki pencere ile karşılaşacaksınız.

A) “Uygulanacak Öğrenci Sayısı” satırında notunu aktarmak istediğiniz öğrenci sayısını görebilirsiniz yani seçim yaptığınız öğrenci sayısını görürsünüz. Eğer aktarım yapacağımız öğrenci sayısı tutmuyorsa bir önceki ekrana dönüp notlarını aktaracağımız öğrencilerin seçimini kontrol ediniz.

B) “İntibak Dönemi” alanı öğrencilerin notlarının hangi döneme aktarılacağını gösterir **bu alana müdahale etmeyiniz** bu alan öğrenci işleri tarafından ön tanımlı olacaktır.

C) Muafiyet kararları bilindiği üzere Yönetim Kurulları tarafından karara bağlandıktan sonra işleme alındığından not aktarım işlemi yapmadan önce muafiyet işlemlerini Yönetim Kuruluna sunduktan sonra yönetim kurulu kararına ait bilgileri bu buton vasıtasıyla girmeniz gerekmektedir. Bu butona tıkladığınızda aşağıdaki pencere açılacaktır. Bu pencerenin üstünde bulunan “**Ekle**” butonu vasıtasıyla yönetim kurulu kararının bilgilerini sisteme giriniz. Sisteme girdiğiniz yönetim kurulu kararının sağında bulunan “**Seç**” butonu ile yönetim kurulu kararını seçiniz.

Yönetim Kurulu Kararı Seç

Yönetim Kurulu Kararları -> Yönetim Kurulu Kararı Seç **Ekle**

Dönem: 2023-2024 Güz Dönemi Karar Türü: Ders İntibak Kararları Konu:

Fakülte: Tümü Karar Tarih Aralığı: Toplantı No / Sayısı:

Bölüm: Tümü Karar Sayısı: Durum: Aktif

Program: Tümü Karar Açıklama: Liste Sayısı: 100

23-24G Ders Muafiyet/Sayıdırma 10.08.2023 ... İLAHİYAT FAK. İLAHİYAT 0 1

D) Yönetim kurulu seçim işlemi yaptıktan sonra **İntibak Ders Kayıtlarını İşle** butonu ile öğrencinin muaf olacağı dersleri sistemine aktarım yapabilirsiniz. Bu sayede muafiyet işlemi sonuçlanmış olacaktır.

Muafiyet işlemi bu şekilde olup takıldığınız bir durumda birim Öğrenci İşleri Daire Başkanlığı ile irtibata geçebilirsiniz.

İyi çalışmalar.