



T.C.  
KARAMANOĞLU MEHMETBEY ÜNİVERSİTESİ



2024 YILI İDARE  
FAALİYET RAPORU

Şubat 2025  
KARAMAN



**Milletimizin siyasî, sosyal hayatında, milletimizin fikri terbiyesinde de rehberimiz ilim ve fen olacaktır.**

*Atatürk*



## ÜST YÖNETİCİ SUNUŞU



Karamanoğlu Mehmetbey Üniversitesi 5662 sayılı Kanun'la değişiklik 2809 sayılı Yükseköğretim Kurumları Teşkilatı Kanunu ile kurulan 17 yeni üniversiteden biridir. Kuruluşunda üç fakülte, iki yüksekokul ve üç meslek yüksekokulu ile Ülkemiz üniversiteleri arasında yerini alan Üniversitemiz 2024 yıl sonu itibarıyla 12 fakülte, üç enstitü, bir yüksekokul, altı meslek yüksekokulu ile faaliyetlerine devam etmektedir.

2547 sayılı Yükseköğretim Kanunu'nun 12'nci maddesinde belirtilen amaç ve ilkeler doğrultusunda eğitim ve öğretim faaliyetlerini sürdüren Üniversitemiz; Ülkemizin yerli ve milli hedeflerinin gerçekleştirilmesine yönelik plan ve projelere katkı sunmayı, geleceğimizin teminatı olan öğrencilerimizin en iyi şekilde eğitim alacağı, çağın gerektirdiği bilgi ve becerilere sahip olabileceği bir ortamı sağlamayı, akademik çalışma, proje ve yayın faaliyetlerinin gelişmesine katkıda bulunmayı hedeflemektedir.

Dinamik, yeteneğini keşfeden, toplumsal ihtiyaçlara duyarlı bireyler yetiştiren; evrensel ölçütleri karşılamanın yanı sıra güncel sıralama ölçütlerinde yer alan saygın üniversitelerden biri olma uzgörüğü doğrultusunda Üniversitemizin 2024-2028 Stratejik Planı yürürlüğe alınmıştır. 2024 Yılı Performans Programı, Stratejik Plan ile program bütçe kapsamında yer alan Araştırma, Geliştirme ve Yenilik, Hayat Boyu Öğrenme, Yükseköğretim Hizmetleri ve Tedavi Edici Sağlık programları kapsamında hazırlanmıştır.

Tıp Fakültesi ve Ahmet Keleşoğlu Diş Hekimliği Fakültesinin sağlık sektörüne yeni hekimler kazandırması ve halkın sağlık ihtiyaçlarını en iyi şekilde karşılayabilmesine yönelik çalışmalar devam etmektedir.

Mali saydamlık ve hesap verme sorumluluğu çerçevesinde Üniversitemizin 2024 yılı faaliyet sonuçlarını açıklayan idare faaliyet raporumuzu kamuoyunun bilgisine saygılarımla sunar faaliyetlerin gerçekleşmesinde emeği geçen tüm personele teşekkür ederim.

**Prof. Dr. Mehmet GAVALI**  
Rektör

# İÇİNDEKİLER

<i>ÜST YÖNETİCİ SUNUŞU</i> .....	<i>iii</i>
<i>İÇİNDEKİLER</i> .....	<i>iv</i>
<i>ÇİZELGELER</i> .....	<i>vi</i>
<i>GRAFİKLER</i> .....	<i>xiii</i>
<i>YÖNETİCİ ÖZETİ</i> .....	<i>xv</i>
<i>I- GENEL BİLGİLER</i> .....	<i>16</i>
A-Özgörev, Uzgörüş ve Temel Değerler.....	16
B-Yetki, Görev ve Sorumluluklar .....	17
C- İdareye İlişkin Bilgiler.....	18
1. Fiziksel Yapı.....	22
2. Teşkilat Yapısı.....	36
3. Teknoloji ve Bilişim Altyapısı.....	38
4. İnsan Kaynakları.....	43
5. Sunulan Hizmetler .....	53
6. Yönetim ve İç Kontrol Sistemi .....	98
<i>II- AMAÇLAR VE HEDEFLER</i> .....	<i>103</i>
A. TEMEL POLİTİKALAR VE ÖNCELİKLER .....	103
1. Üst Politika Belgelerinde Yer Alan Yükseköğretim ve Üniversitelerle İlgili Temel Politika ve Öncelikler .....	103
2. Stratejik Planda Yer Alan Temel Politika ve Öncelikler .....	103
B. İDARENİN STRATEJİK PLANINDA YER ALAN AMAÇLAR VE HEDEFLER	104
C. DİĞER HUSUSLAR .....	105
<i>III- FAALİYETLERE İLİŞKİN BİLGİ VE DEĞERLENDİRMELER</i> .....	<i>106</i>
A. MALİ BİLGİLER.....	106
Bütçe Uygulama Sonuçları.....	106
2. Temel Mali Tablolara İlişkin Açıklamalar.....	135
3. Mali Denetim Sonuçları.....	144
4. Diğer Hususlar.....	144
B. PERFORMANS BİLGİLERİ .....	145
1. Program, Alt Program, Faaliyet Bilgileri.....	145
2. Performans Sonuçlarının Değerlendirilmesi .....	148
3. Stratejik Planın Değerlendirilmesi .....	156
4. Performans Bilgi Sisteminin Değerlendirilmesi .....	199

5. Diğer Hususlar .....	200
<i>V- KURUMSAL KABİLİYET VE KAPASİTENİN DEĞERLENDİRİLMESİ</i> .....	201
A- Üstünlükler .....	201
B- Zayıflıklar .....	203
C- Değerlendirme .....	205
<i>V- ÖNERİ VE TEDBİRLER</i> .....	206
<i>VI- İÇ KONTROL GÜVENCE BEYANI</i> .....	208
<i>VII- MALİ HİZMETLER BİRİM YÖNETİCİSİNİN BEYANI</i> .....	209

## ÇİZELGELER

Çizelge 1: Üniversite öncesi akademik birimlerin kuruluş bilgileri .....	18
Çizelge 2: Üniversite çatısı altında kurulan akademik birimler .....	19
Çizelge 3: Araştırma ve uygulama merkezleri .....	20
Çizelge 4: Taşınmazların yerleşke dağılımı.....	22
Çizelge 5: Taşınmazların genel dağılımı .....	23
Çizelge 6: Kapalı mekanların yerleşke ve hizmet alanına göre dağılımı (m <sup>2</sup> ) .....	24
Çizelge 7: Üniversitemiz kapalı mekanlarının dağılımı (m <sup>2</sup> ) .....	26
Çizelge 8: Eğitim alanları ve derslikler .....	27
Çizelge 9: Eğitim alanları ve dersliklerin dağılımı .....	29
Çizelge 10: Kapasiteye göre eğitim alanlarının dağılımı.....	29
Çizelge 11: Kantinlerin dağılımı.....	30
Çizelge 12: Yemekhanelerin dağılım .....	30
Çizelge 13: Uygulama oteli dağılımı .....	30
Çizelge 14: Oda dağılımları .....	30
Çizelge 15: Öğrenci yurt dağılımı .....	30
Çizelge 16: Lojmanlar .....	30
Çizelge 17: Spor tesislerinin dağılımı.....	31
Çizelge 18: Spor Alanları .....	31
Çizelge 19: Sinema salonu dağılımı .....	32
Çizelge 20: Eğitim ve dinlenme tesisleri dağılımı.....	32
Çizelge 21: Sağlık Hizmeti Alanları .....	32
Çizelge 22: Dış üniteleri, röntgen sayıları ve akademik personel oda sayıları.....	32
Çizelge 23: Akademik personel hizmet alanlarının dağılımı.....	34
Çizelge 24: İdari personel hizmet alanlarının dağılımı.....	35
Çizelge 25: Ambar, arşiv ve depo alanlarının birim bazında dağılımı .....	36
Çizelge 26: Atölyelerin dağılımı.....	36
Çizelge 27: Lisanslı yazılımlar .....	41
Çizelge 28: Kütüphane kaynakları.....	43
Çizelge 29: Birim bazında akademik personel .....	44

Çizelge 30: Akademik personel kadro durumu dağılımı .....	44
Çizelge 31: Kadrosu dışındaki Üniversitenin diğer birimlerinde görevlendirilen akademik personel dağılımı .....	45
Çizelge 32: Yabancı uyruklu öğretim elemanlarının dağılımı.....	45
Çizelge 33: Diğer üniversitelerde görevlendirilen akademik personelin dağılım .....	46
Çizelge 34: Başka üniversitelerden kurumda görevlendirilen akademik personelin dağılımı .....	46
Çizelge 35: Sözleşmeli akademik personelin dağılımı .....	46
Çizelge 36: Akademik personelin yaş itibarıyla dağılımı.....	47
Çizelge 37: İdari personelin kadroların doluluk oranına göre dağılımı .....	47
Çizelge 38: İdari personelin birim bazında dağılımı (Kadro yerine göre).....	49
Çizelge 39: Başka birimde görevlendirilen idari personel.....	49
Çizelge 40: İdari personelin eğitim durumu dağılımı .....	49
Çizelge 41: İdari personelin hizmet süreleri .....	50
Çizelge 42: İdari personelin yaş itibarıyla dağılımı.....	51
Çizelge 43: İşçilerin çalıştıkları pozisyonlara göre dağılımı .....	51
Çizelge 44: İşçilerin hizmet sürelerine göre dağılımı .....	51
Çizelge 45: İşçilerin yaş itibarıyla dağılımı .....	52
Çizelge 46: Sözleşmeli personel kadro dağılımı.....	52
Çizelge 47: Öğrencilerin dağılımı.....	54
Çizelge 48: Yabancı uyruklu öğrencilerin sayısı .....	56
Çizelge 49: Öğrenci kontenjanlarının dağılımı.....	56
Çizelge 50: Öğrenci toplulukları.....	60
Çizelge 51: Öğrenci toplulukları etkinlik puan hesaplama.....	61
Çizelge 52: Yemek bursundan faydalanan öğrencilerin öğün sayıları .....	62
Çizelge 53: Kısmi zamanlı öğrencilerin birimler bazında dağılımı.....	63
Çizelge 54: Öğrenci toplulukları aracılığıyla gerçekleştirilen etkinlikler .....	77
Çizelge 55: Erasmus Değişim Programı kapsamında yapılan ikili anlaşmalar .....	78
Çizelge 56: 2024 Yılı Erasmus Değişim Programı kapsamında öğrenci ve personel hareketliliği .....	79
Çizelge 57: Mevlâna Değişim Programı kapsamında yapılan ikili anlaşmalar .....	80



Çizelge 58: Erasmus ve Mevlâna kapsamında giden öğrencilerin ülkelere ve yıllara göre dağılımı .....	80
Çizelge 59: Farabi Değişim Programı kapsamında yapılan anlaşmalar .....	82
Çizelge 60: Farabi Değişim Programı kapsamında öğrenci hareketliliği .....	83
Çizelge 61: 2024 yılında desteklenmiş / yıl içinde devam eden TÜBİTAK projeleri.....	85
Çizelge 62: 2024 yılında desteklenmiş / yıl içinde devam eden TÜSEB projeleri.....	85
Çizelge 63: 2024 yılında yapılan patent başvuruları .....	86
Çizelge 64: 2024 yılında takip edilen projelere ilişkin genel tablo .....	86
Çizelge 65: BAP projelerinin birimlere göre dağılımı.....	87
Çizelge 66: Niteliğine göre 2024 yılında tamamlanan BAP projeleri .....	87
Çizelge 67: Ödüller .....	88
Çizelge 68: Kütüphane kaynakları.....	89
Çizelge 69: 2024 yılında SEM tarafından açılan eğitim kursları.....	90
Çizelge 70: 2024 yılında Üniversitemiz birimlerine yapılan analizler .....	91
Çizelge 71: 2024 yılında diğer üniversitelere yapılan analizler .....	92
Çizelge 72: 2024 yılında sanayi kuruluşlarına yapılan analizler .....	93
Çizelge 73: Protokoller .....	98
Çizelge 74: Stratejik eksenler ve amaçlar .....	104
Çizelge 75: Araştırma-Geliştirme eksenini stratejik amaç ve hedefleri .....	104
Çizelge 76: İhtisaslaşma eksenini stratejik amaç ve hedefleri.....	104
Çizelge 77: Tedavi Edici Sağlık eksenini stratejik amaç ve hedefleri.....	105
Çizelge 78: Yükseköğretim eksenini stratejik amaç ve hedefleri .....	105
Çizelge 79: Kurumsallaşma eksenini stratejik amaç ve hedefleri .....	105
Çizelge 80: Hazine yardımları .....	106
Çizelge 81: 2024 yılında yapılan eklemelerin ekonomik koda göre dağılımı .....	108
Çizelge 82: Yatırım finansman kaynakları .....	108
Çizelge 83: Ödenekler ve harcamalar .....	109
Çizelge 84: Faaliyetler düzeyinde 2024 yılı ödenek ve harcama verileri.....	111
Çizelge 85: Ekonomik sınıflandırma düzeyinde toplam ödenek ve harcama verileri .....	112
Çizelge 86: Birim düzeyinde ödenek ve harcama verileri .....	114

Çizelge 87: Personel giderlerinin 2022-2023-2024 yıllarındaki bütçe rakamlarına göre karşılaştırılması.....	114
Çizelge 88: Personel giderlerinin dağılımı .....	116
Çizelge 89: Sosyal güvenlik kurumlarına devlet prim giderlerinin 2022-2023-2024 yıllarındaki bütçe rakamlarına göre karşılaştırılması .....	116
Çizelge 90: Sosyal güvenlik kurumlarına devlet prim giderlerinin dağılımı.....	118
Çizelge 91: Mal ve hizmet alım giderlerinin 2022-2023-2024 yıllarındaki bütçe rakamlarına göre karşılaştırılması.....	118
Çizelge 92: Mal ve hizmet alım giderlerinin dağılımı .....	120
Çizelge 93: Cari transferlerin 2022-2023-2024 yıllarındaki bütçe rakamlarına göre karşılaştırılması.....	121
Çizelge 94: Cari transferlerin dağılımı .....	122
Çizelge 95: Sermaye giderlerinin 2022-2023-2024 yıllarındaki bütçe rakamlarına göre karşılaştırılması.....	123
Çizelge 96: Sermaye giderlerinin dağılımı .....	125
Çizelge 97: Ekonomik sınıflandırma düzeyinde başlangıç ödenekleri ve harcama verileri .....	126
Çizelge 98: Bütçe gelirleri dağılımı.....	128
Çizelge 99: Yardım yapılan birlik, kurum ve kuruluşlar .....	134
Çizelge 100: Bilanço.....	137
Çizelge 101: Bilanço dipnotları .....	137
Çizelge 102: 2024 yılı faaliyet sonuçları tablosu.....	142
Çizelge 103: Öz kaynak değişim tablosu.....	143
Çizelge 104: Bütçelenen ve gerçekleşen tutarların karşılaştırma tablosu.....	144
Çizelge 105: Performans programı program, alt program, faaliyetler ve faaliyet açıklamaları .....	148
Çizelge 106: Ar-Ge'ye yapılan harcamaların faaliyet ve ekonomik kod bazında dağılımı .....	157
Çizelge 107: Ulusal ve uluslararası özel veya resmi kurum ve kuruluşlar .....	157
Çizelge 108: Sanayi ile yapılan proje sayısı .....	157
Çizelge 109: BAP kapsamında desteklenen araştırma projeleri sayısı.....	157
Çizelge 110: Öğretim üyesi başına öğrenci sayısı .....	158
Çizelge 111: Doktora öğrenci sayısı .....	159

Çizelge 112: Patent, faydalı model ve endüstriyel tasarım başvuru sayısı.....	159
Çizelge 113: Karaman teknopark şirket sayısı .....	160
Çizelge 114: Akademisyenlerin teknoparklarda, kuluçka merkezlerinde, TEKMER'lerde ortak veya sahip olduğu faal firma sayısı .....	161
Çizelge 115: TEKNOFEST kapsamında oluşturulan ekip sayısı .....	161
Çizelge 116: Üniversite sanayi iş birliği protokol sayısı .....	162
Çizelge 117: Gerçekleştirilen test ve analiz çeşit sayısı .....	168
Çizelge 118: Üniversitenin laboratuvar imkânlarından faydalanan özel sektör ve diğer kamu kuruluşu sayısı .....	168
Çizelge 119: BİLTEM'de Görevli Teknik Personel Sayısı.....	168
Çizelge 120: Kütüphanede bulunan basılı ve elektronik kaynak sayısı.....	169
Çizelge 121: Kütüphaneden yararlanan kişi sayısı .....	169
Çizelge 122: Veri tabanı listesi .....	170
Çizelge 123: SCI, SCI-Expanded, SSCI ve AHCI kapsamındaki dergilerde öğretim elemanı başına düşen yayın sayısı.....	171
Çizelge 124: ULAKBİM TR dizin kapsamındaki dergilerde öğretim elemanı başına düşen yayın sayısı .....	172
Çizelge 125: Toplam yayın (doküman) sayısının (scopus) öğretim üyesi sayısına oranı .	173
Çizelge 126: Yükseköğretim Kurulu, Türkiye Bilimler Akademisi ve TÜBİTAK bilim, teşvik ve sanat ödülleri sayısı .....	173
Çizelge 127: Eğiticilerin eğitimi programı kapsamında eğitim alan öğretim elemanı sayısı .....	174
Çizelge 128: Hassas tarım uygulamaları alanında düzenlenen eğitim sayısı .....	175
Çizelge 129: Hassas tarım uygulamaları alanında yapılan yayın sayısı .....	176
Çizelge 130: Hassas tarım uygulamaları alanında yürütülen toplam bilimsel proje sayısı	176
Çizelge 131: Hassas tarım uygulamaları alanında tamamlanan lisansüstü tez sayısı.....	177
Çizelge 132: Hassas tarım uygulamaları alanında paydaşlarla yapılan iş birliği sayısı ....	177
Çizelge 133: Yenilikçi işleme teknolojileri alanında verilen eğitim sayısı .....	177
Çizelge 134: Yenilikçi işleme teknolojileri alanında yapılan yayın sayısı.....	178
Çizelge 135: Yenilikçi işleme teknolojileri alanında yürütülen toplam bilimsel proje sayısı .....	178
Çizelge 136: Yenilikçi işleme teknolojileri alanında tamamlanan lisansüstü tez sayısı....	179

Çizelge 137: Yenilikçi işleme teknolojileri alanında paydaşlarla yapılan iş birliği sayısı	179
Çizelge 138: Ağız ve diş sağlığıyla ilgili faaliyet bilgileri	180
Çizelge 139: personel için düzenlenen kurum içi etkinlik sayısı	181
Çizelge 140: Hizmet içi eğitiminden yararlanan personel sayısı	182
Çizelge 141: Doktora eğitimini tamamlayanların sayısı	182
Çizelge 142: Lisansüstü öğrencilerin toplam öğrenciler içindeki payı	183
Çizelge 143: Öğretim üyesi başına düşen öğrenci sayısı	183
Çizelge 144: Araştırma bursundan yararlanan öğrenci sayısı	184
Çizelge 145: Yan dal ve çift ana dal program sayısı	184
Çizelge 146: Öğrencilerin beslenme hizmetlerinden yararlanma sayısı	185
Çizelge 147: Öğrenci başına beslenme harcaması	185
Çizelge 148: Öğrenci yaşamından memnuniyet yüzdesi	185
Çizelge 149: Uluslararası değişim programlarından yararlanan öğretim elemanı sayısı	186
Çizelge 150: Uluslararası değişim programlarından yararlanan öğrenci sayısı	187
Çizelge 151: Uluslararası öğrenci sayısı	187
Çizelge 152: İstihdam edilen yabancı uyruklu öğretim elemanı sayısı	187
Çizelge 153: Eğitim ve kurs programlarına başvuran kişi sayısı	189
Çizelge 154: İş birliğiyle düzenlenen eğitim, araştırma ve kurs sayısı	189
Çizelge 155: Kariyer Merkezi çalışmalarını kapsamında öğrenci ve mezunlara yönelik gerçekleştirilen faaliyet sayısı	190
Çizelge 156: Uygulama ve Araştırma Merkezleri tarafından verilen sertifika sayısı	192
Çizelge 157: Anketler	193
Çizelge 158: Kalite kültürünü yaygınlaştırma amacıyla düzenlenen faaliyet sayısı	194
Çizelge 159: İç paydaşlarla kalite süreçleri kapsamında gerçekleştirilen geri bildirim ve değerlendirme toplantılarının sayısı	195
Çizelge 160: Dış paydaşlarla kalite süreçleri kapsamında gerçekleştirilen geri bildirim ve değerlendirme toplantılarının sayısı	195
Çizelge 161: Bütünleşik yazılım sayısı	196
Çizelge 162: Bütünleşik bilimsel yayın veri tabanı sayısı	196
Çizelge 163: Dezavantajlı gruplara yönelik sosyal entegrasyon ve kapsayıcılığa ilişkin yapılan faaliyet sayısı	197

Çizelge 164: Engelsiz üniversite ödülü, engelsiz bayrak ödülü, engelsiz program nişanı ve engelli dostu ödülü sayısı .....	198
Çizelge 165: Tamamlanan sosyal sorumluluk faaliyeti sayısı.....	198

## GRAFİKLER

Grafik 1: Taşınmazların yerleşke itibarıyla dağılımı .....	22
Grafik 2: Kapalı alanların hizmet alanları itibarıyla dağılımı.....	24
Grafik 3: Üniversitemiz kapalı mekanlarının yıllar itibarıyla değişimi (m <sup>2</sup> ).....	27
Grafik 4: Eğitim alanları ve dersliklerin dağılımı.....	28
Grafik 5: Bilgisayarlar .....	42
Grafik 6: Akademik personelin kadro durumu dağılımı.....	44
Grafik 7: Öğretim üyelerinin kadro dağılımı .....	45
Grafik 8: Akademik personelin yaş dağılımı .....	47
Grafik 9: İdari personelin hizmet sınıfı bazında dağılımı.....	48
Grafik 10: İdari personelin eğitim durumu dağılımı.....	50
Grafik 11: İdari personelin hizmet süreleri.....	50
Grafik 12: İdari personelin yaş dağılımı .....	51
Grafik 13: İşçilerin yaş dağılımı .....	52
Grafik 14: Öğrencilerin dağılımı .....	54
Grafik 15: Öğrencilerin cinsiyet dağılımı .....	55
Grafik 16: Öğrenci kontenjanlarının dağılımı .....	57
Grafik 17: Öğrenci toplulukları sayıları.....	57
Grafik 18: Yemek sayıları.....	61
Grafik 19: Yemekhane memnuniyet oranı.....	62
Grafik 20: Makul güvence sağlayan eylemlerin sayısı.....	100
Grafik 21: 2024 yılsonu itibarıyla eylemlerin genel durumu .....	100
Grafik 22: Ön mali kontrole ilişkin veriler .....	102
Grafik 23: 2023 yılı toplam tahakkuk gerçekleşmesi .....	107
Grafik 24: Ödenekler ve harcamalar.....	109
Grafik 25: Ekonomik sınıflandırma düzeyinde toplam harcama.....	112
Grafik 26: Personel giderlerinin 2022-2023-2024 yıllarındaki bütçe rakamlarına göre karşılaştırılması.....	115
Grafik 27: Sosyal güvenlik kurumlarına devlet prim giderlerinin 2022-2023-2024 yıllarındaki bütçe rakamlarına göre karşılaştırılması .....	117

Grafik 28: Mal ve hizmet alım giderlerinin 2022-2023-2024 yıllarındaki bütçe rakamlarına göre karşılaştırılması.....	119
Grafik 29: Mal ve hizmet giderleri harcama dağılımı .....	120
Grafik 30: Cari transferlerin 2022-2023-2024 yıllarındaki bütçe rakamlarına göre karşılaştırılması.....	121
Grafik 31: Cari transferlerin harcama dağılımı.....	123
Grafik 32: Sermaye giderlerinin 2022-2023-2024 yıllarındaki bütçe rakamlarına göre karşılaştırılması.....	124
Grafik 33: Sermaye giderleri harcama dağılımı .....	125
Grafik 34: Gelir gerçekleştirmelerinin dağılımı .....	129
Grafik 35: Özgelir gerçekleştirmeleri.....	131

## YÖNETİCİ ÖZETİ

5018 sayılı Kamu Mali Yönetimi ve Kontrol Kanunu ile kamu mali yönetimine yeni yaklaşımlar getirilerek; kamu kaynaklarının etkili, ekonomik ve verimli bir şekilde elde edilmesini ve kullanılmasını, çeşitli raporların hazırlanması ve bu raporların idarelerin yaptıkları harcamaların verimliliğini kontrol etmeleri esasları getirilmiştir.

2547 sayılı Yükseköğretim Kanunu'nun 12'nci maddesinde belirtilen amaç ve ilkeler doğrultusunda faaliyetlerini sürdüren Üniversitemiz; öğrenmeyi ve araştırmayı benimseyerek mesleki açıdan donanımlı ve nitelikli bireyler yetiştiren, evrensel ölçütlere dayalı bilgiler üreten, bilhassa ihtisaslaşma alanlarında bölgesel ve ulusal kalkınmaya yönelik sorunlara çözümler üretmeyi görev edinmiştir.

Dinamik, yeteneğini keşfeden, toplumsal ihtiyaçlara duyarlı bireyler yetiştiren; evrensel ölçütleri karşılamanın yanı sıra güncel sıralama ölçütlerinde yer alan saygın üniversitelerden biri olma uzgörüşü doğrultusunda Üniversitemizin 2024-2028 Stratejik Planı yürürlüğe alınmıştır. 2024 Yılı Performans Programı, Stratejik Plan ile program bütçe kapsamında yer alan Araştırma, Geliştirme ve Yenilik, Hayat Boyu Öğrenme, Yükseköğretim Hizmetleri ve Tedavi Edici Sağlık programları kapsamında hazırlanmıştır.

2007 yılında kurulan Üniversitemiz kısa sürede büyük gelişim göstermiş, bölgesel ve ulusal alanda adından söz ettirmeyi başarmıştır. Üniversitemiz, 2024 yılı sonu itibarıyla 12 fakülte, üç enstitü, bir yüksekokul, altı meslek yüksekokulu ve 21 uygulama ve araştırma merkezi olmak üzere toplam 43 akademik birim, 20.094 öğrenci, 870 akademik, 303 idari, 51 sözleşmeli ve 173 işçi olmak üzere toplam 1.397 personel ile hizmetlerine devam etmektedir.

2024 yılı içerisinde mali saydamlık ve hesap verilebilirlik adına Üniversitemizin yıl sonu itibarıyla harcaması 1.431.939.530,45 TL olarak gerçekleşmiştir. Elde edilen gelirler ve yapılan harcamalar, başta 5018 sayılı Kanun olmak üzere diğer mali mevzuat, stratejik plan ve üst politika belgelerine uygun olarak gerçekleştirilmiştir.

Üniversitemizin sahip olduğu potansiyel ile bölgesel, ulusal ve uluslararası alanda gelişimine devam etmektedir.



# I- GENEL BİLGİLER

## A-Özgörev, UzgörüŖ ve Temel Deęerler

### Özgörevimiz

Üniversitemiz öęrenmeyi ve araŖtırmayı bilen mesleki açıdan donanımlı ve nitelikli bireyler yetiŖtirmeyi, evrensel bilgiler üreten bir kurum olmayı, ihtisaslaŖma alanlarında bölgesel ve ulusal kalkınmaya yönelik çözümler üretmeyi görev edinmiŖtir.

### UzgörüŖümüz

Dinamik, yeteneęini keŖfeden, toplumsal ihtiyaçlara duyarlı bireyler yetiŖtiren; evrensel ölçütleri karŖılamanın yanı sıra güncel sıralama ölçütlerinde yer alan saygın üniversitelerden biri olmak.

### Temel Deęerler

- ✓ Tarafsızlık ve güvenilirlik,
- ✓ Bilimsellik,
- ✓ Öęrenci merkezlilik,
- ✓ Yenilikçilik,
- ✓ Türk dilinin doęru kullanılması ve yaygınlaŖtırılmasına karŖı duyarlılık,
- ✓ Evrensellik,
- ✓ İnsana ve doğaya saygılı olma,
- ✓ Ŗehir, ülke ve dünya sorunlarına duyarlılık,
- ✓ Ŗeffaflık,
- ✓ Etik deęerlere baęlılık,
- ✓ Katılımcılık ve demokratiklik.

## **B-Yetki, Görev ve Sorumluluklar**

Üniversitemiz 29 Mayıs 2007 tarihinde, 5662 sayılı Kanun'la değişiklik 2809 sayılı Yükseköğretim Kurumları Teşkilatı Kanunu ile kurulmuştur.

Türkiye'de Yükseköğretim, Anayasa'mızın 130 ve 131'inci maddeleriyle yükseköğretimle ilgili amaç ve ilkeleri belirlemek ve bütün yükseköğretim kurumlarının ve üst kuruluşların teşkilatlanma, işleyiş, görev yetki ve sorumluluklarıyla eğitim-öğretim, araştırma, yayım, öğretim elemanları, öğrenciler ve diğer personel ile ilgili esasları bir bütünlük içinde 2547 sayılı Yükseköğretim Kanunu ile düzenlenmiştir.

2547 sayılı Yükseköğretim Kanunu'nun 12'nci maddesinde yükseköğretim kurumlarının görevleri aşağıdaki şekilde belirtilmiştir.

a. Çağdaş uygarlık ve eğitim-öğretim esaslarına dayanan bir düzen içinde, toplumun ihtiyaçları ve kalkınma planları ilke ve hedeflerine uygun ve ortaöğretime dayalı çeşitli düzeylerde eğitim-öğretim, bilimsel araştırma, yayım ve danışmanlık yapmak.

b. Kendi ihtisas gücü maddi kaynaklarını rasyonel, verimli ve ekonomik şekilde kullanarak, milli eğitim politikası ve kalkınma planları ilke ve hedefleri ile Yükseköğretim Kurulu tarafından yapılan plan ve programlar doğrultusunda, ülkenin ihtiyacı olan dallarda ve sayıda insan gücü yetiştirmek.

c. Türk toplumunun yaşam düzeyini yükseltici ve kamuoyunu aydınlatıcı bilim verilerini söz, yazı ve diğer araçlarla yaymak.

d. Örgün, yaygın, sürekli ve açık eğitim yoluyla toplumun özellikle sanayileşme ve tarımda modernleşme alanlarında eğitilmesini sağlamak.

e. Ülkenin bilimsel, kültürel, sosyal ve ekonomik yönlerde ilerlemesini ve gelişmesini ilgilendiren sorunlarını diğer kuruluşlarla iş birliği yaparak, kamu kuruluşlarına önerilerde bulunmak suretiyle öğretim ve araştırma konusu yapmak, sonuçlarını toplumun yararına sunmak ve kamu kuruluşlarınca istenecek inceleme ve araştırmaları sonuçlandırarak düşüncelerini ve önerilerini bildirmek.

f. Eğitim-öğretim seferberliği içinde örgün, yaygın, sürekli ve açık eğitim hizmetini üstlenen kurumlara katkıda bulunacak önlemleri almak.

g. Yörelerindeki tarım ve sanayinin gelişmesine ve ihtiyaçlarına uygun meslek elemanlarının yetişmesine ve bilgilerinin gelişmesine katkıda bulunmak, sanayi, tarım ve sağlık hizmetleri ile diğer hizmetlerde modernleşmeyi, üretimde artışı sağlayacak çalışma ve programlar yapmak, uygulamak ve yapılanlara katılmak, bununla ilgili kurumlarla iş birliği yapmak ve çevre sorunlarına çözüm getirici önerilerde bulunmak.

h. Eğitim teknolojisini üretmek, geliştirmek, kullanmak, yaygınlaştırmak.

i. Yükseköğretimin uygulamalı yapılmasına ait eğitim-öğretim esaslarını geliştirmek, döner sermaye işletmelerini kurmak, verimli çalıştırmak ve bu faaliyetlerin geliştirilmesine ilişkin gerekli düzenlemeleri yapmaktır.

## C- İdareye İlişkin Bilgiler

Üniversitemizin tarihi 30 Mart 1987 tarihli Yükseköğretim Kurulu kararı ile Selçuk Üniversitesine bağlı olarak kurulan Meslek Yüksekokuluna dayanmakta olup kuruluşundan önce Selçuk Üniversitesine bağlı (Karamanoğlu Mehmetbey Üniversitesi (KMÜ) öncesi) olarak aşağıdaki yer alan akademik birimler hizmet vermiştir.

Akademik Birim	Kuruluş
Teknik Bilimler Meslek Yüksekokulu	30.03.1987 tarihli Yükseköğretim Kurulu Kararı ile
Ermenek Meslek Yüksekokulu	12 Aralık 1990 tarihli Yükseköğretim Kurulu Kararı ile
İktisadi ve İdari Bilimler Fakültesi	11 Temmuz 1992 tarihli ve 21281 sayılı Resmî Gazete’de yayımlanan 3837 sayılı Kanun ile
Sağlık Hizmetleri Meslek Yüksekokulu	10 Eylül 1992 tarihinde Yükseköğretim Kurulu Başkanlığı ve Sağlık Bakanlığı arasında yapılan protokol ile
Kazımkarabekir Meslek Yüksekokulu	30 Eylül 1994 tarihli Yükseköğretim Kurulu kararı ile
Sağlık Yüksekokulu	02 Kasım 1996 tarihinde, Sağlık hizmetlerinde verimliliği artırmak amacıyla, 23-27 Mart 1992 tarihinde toplanan 1. Ulusal Sağlık Kongresi’nde belirlenen hedefler doğrultusunda “Sağlık Eğitimini Yeniden Yapılandırma Projesi”nin hayata geçirilmesi ile
Beden Eğitimi ve Spor Yüksekokulu	18 Kasım 1997 tarihli ve 23174 sayılı Resmî Gazete’de yayımlanan Bakanlar Kurulu Kararı ile
Edebiyat Fakültesi	05 Ağustos 2006 tarih ve 26250 Sayılı Resmî Gazete’de yayımlanan 17.07.2006 tarih ve 2006/10735 Sayılı Bakanlar Kurulu Kararı ile
Kamil Özdağ Fen Fakültesi	20 Ocak 2007 tarihli ve 26409 sayılı Resmî Gazete’de yayımlanan 2007/11548 sayılı Bakanlar Kurulu Kararı ile

Çizelge 1: Üniversite öncesi akademik birimlerin kuruluş bilgileri

Karamanoğlu Mehmetbey Üniversitesi 5662 sayılı Kanun’la değişiklik 2809 sayılı Yükseköğretim Kurumları Teşkilatı Kanunu ile kurulan 17 yeni üniversiteden biridir. Karaman’da Üniversitenin 29 Mayıs 2007 tarihinde kurulmasının ardından daha önce Selçuk Üniversitesine bağlı olarak kurulmuş olan ve yukarıda gösterilen tüm fakülte, yüksekokul ve meslek yüksekokulları Üniversitemize bağlanmıştır.

Kuruluşunda üç fakülte, iki yüksekokul ve üç meslek yüksekokulu ile Ülkemiz üniversiteleri arasında yerini alan Üniversitemiz çatısı altında daha sonra aşağıda yer alan akademik birimler kurulmuştur.

Akademik Birim	Kuruluş
Fen Bilimleri Enstitüsü	TBMM’ de 17.05.2007 tarihinde kabul edilen 5662 sayılı kanunun 29.05.2007 tarih ve 26536 Sayılı Resmî Gazetede yayımlanması ile
Sosyal Bilimler Enstitüsü	TBMM’ de 17.05.2007 tarihinde kabul edilen 5662 sayılı kanunun 29.05.2007 tarih ve 26536 Sayılı Resmî Gazetede yayımlanması ile
Mühendislik Fakültesi	22 Ağustos 2010 tarihli ve 27680 sayılı Resmî Gazete’de yayımlanan Bakanlar Kurulu kararı ile
Eğitim Fakültesi	10 Ocak 2012 tarihli ve 28169 sayılı Resmî Gazete’de yayımlanan 16.12.2011 tarihli ve 2011/2605 sayılı Bakanlar Kurulu kararı ile

Akademik Birim	Kuruluş
Sosyal Bilimler Meslek Yüksekokulu	01/03/2012 tarihli Yükseköğretim Genel Kurul toplantısı ile (Mevcut Meslek Yüksekokulu adının Teknik Bilimler Meslek Yüksekokulu olarak değiştirilmesi ile bazı programların Sosyal Bilimler Meslek Yüksekokulu'na aktarılması, teknik programların Teknik Bilimler Meslek Yüksekokulu'nda kalması konusundaki teklifi)
İslami İlimler Fakültesi	25 Ocak 2013 tarihli ve 28539 sayılı Resmî Gazete'de yayımlanan 17.12.2012 tarihli ve 2012/4091 sayılı Bakanlar Kurulu kararı ile
Sağlık Bilimleri Fakültesi	08 Nisan 2016 tarihli ve 29678 sayılı Resmî Gazete'de yayımlanan 25.01.2016 tarihli ve 2016/8562 sayılı Bakanlar Kurulu kararı ile Sağlık Yüksekokulu kapatılarak
Sanat, Tasarım ve Mimarlık Fakültesi	26 Kasım 2017 tarih ve 30252 Sayılı Resmî Gazete'de yayımlanan 22.09.2017 tarihli ve 2017/10975 sayılı Bakanlar Kurulu kararı ile
Uygulamalı Bilimler Yüksekokulu	06 Aralık 2017 tarihli ve 30262 sayılı Resmî Gazete'de yayımlanan 11.9.2017 tarihli ve 2017/10830 sayılı Bakanlar Kurulu kararı ile
Tıp Fakültesi	14 Haziran 2018 tarihli ve 30451 sayılı Resmî Gazete'de yayımlanan 04.06.2018 tarihli ve 2018/111959 sayılı Bakanlar Kurulu kararı ile
Sağlık Bilimleri Enstitüsü	16 Şubat 2018 tarihli ve 30334 sayılı Resmî Gazete'de yayımlanan 30/10/2017 tarihli ve 2017/11320 sayılı Bakanlar Kurulu Kararı ile
Diş Hekimliği Fakültesi	5 Aralık 2018 tarihli ve 30616 sayılı Resmî Gazete'de yayımlanan 409 sayılı Cumhurbaşkanı Kararı ile
Yabancı Diller Yüksekokulu	25 Haziran 2019 tarihli ve 30812 sayılı Resmî Gazete'de yayımlanan 1157 sayılı Cumhurbaşkanı Kararı ile
Ermenek Uysal ve Hasan Kalan Sağlık Hizmetleri Meslek Yüksekokulu	16 Ocak 2020 tarihli Yükseköğretim Kurulu kararı ile
Spor Bilimleri Fakültesi	21 Ağustos 2020 tarihli ve 31220 sayılı Resmî Gazete'de yayımlanan 2843 sayılı Cumhurbaşkanı Kararı ile, Beden Eğitimi ve Spor Yüksekokulu kapatılarak kurulmuştur.
Uygulamalı Bilimler Fakültesi	2024 yılında Resmî Gazetede yayımlanan Cumhurbaşkanı kararı ile Uygulamalı Bilimler Yüksekokulu kapatılarak "Uygulamalı Bilimler Fakültesi" açılmıştır.
İslami İlimler Fakültesi	İslami İlimler Fakültesi'nin ismi "İlahiyat Fakültesi" olarak değiştirilmiştir.

Çizelge 2: Üniversite çatısı altında kurulan akademik birimler

Ayrıca, Üniversitemizde 21 Araştırma ve Uygulama Merkezi bulunmakta olup 2024 yılında Arıcılık Uygulama ve Araştırma Merkezi ile Tercüme ve Tashih Uygulama ve Araştırma Merkezi kapatılmıştır.

Sıra	Araştırma ve Uygulama Merkezi Adı
1	Sosyal, Ekonomik ve Politik Araştırmalar Uygulama ve Araştırma Merkezi
2	Uluslararası İlişkiler Uygulama ve Araştırma Merkezi
3	Sürekli Eğitim Uygulama ve Araştırma Merkezi
4	Kadın ve Aile Araştırmaları Uygulama ve Araştırma Merkezi
5	Tarımsal Uygulama ve Araştırma Merkezi
6	Türk Dili Uygulama ve Araştırma Merkezi
7	Bilimsel ve Teknolojik Araştırmalar Uygulama ve Araştırma Merkezi
8	Türk Halk Kültürü Uygulama ve Araştırma Merkezi
9	Karamanoğulları Kültür ve Medeniyeti Uygulama ve Araştırma Merkezi
10	Türkçe Öğretimi Uygulama ve Araştırma Merkezi
11	Biyoçeşitlilik Uygulama ve Araştırma Merkezi

Sıra	Araştırma ve Uygulama Merkezi Adı
12	Gıda Geliştirme Uygulama ve Araştırma Merkezi
13	Elmacılık Uygulama ve Araştırma Merkezi
14	Uzaktan Eğitim Uygulama ve Araştırma Merkezi
15	Özel Eğitim Uygulama ve Araştırma Merkezi
16	Çocuk Eğitimi Uygulama ve Araştırma Merkezi
17	Enerji Verimliliği Uygulama ve Araştırma Merkezi
18	Kariyer Planlama Uygulama ve Araştırma Merkezi
19	Psikolojik Danışma ve Rehberlik Uygulama ve Araştırma Merkezi
20	Diş Hekimliği Uygulama ve Araştırma Merkezi
21	Deney Hayvanları Uygulama ve Araştırma Merkezi

Çizelge 3: Araştırma ve uygulama merkezleri

Kuruluşundan, 15 Eylül 2008 tarihine kadar Rektörlük görevi Mersin Üniversitesi Rektörü Prof. Dr. Süha AYDIN tarafından yürütülmüştür. Cumhurbaşkanı Abdullah GÜL tarafından 9 Eylül 2008 tarihinde Rektörlüğe atanan Prof. Dr. Sabri GÖKMEN 15 Eylül 2008 tarihinden 26 Ocak 2017 tarihine kadar Üniversitemiz Rektörü olarak görev yapmıştır.

Kurucu Rektörün görev süresinin dolmasının ardından Cumhurbaşkanı Recep Tayyip ERDOĞAN tarafından 21 Ocak 2017 tarihinde Rektör olarak atanan Prof. Dr. Mehmet AKGÜL 26 Ocak 2017 tarihinde görevine başlamış ve 9 Şubat 2021 tarihi itibarıyla görev süresi sona ermiştir.

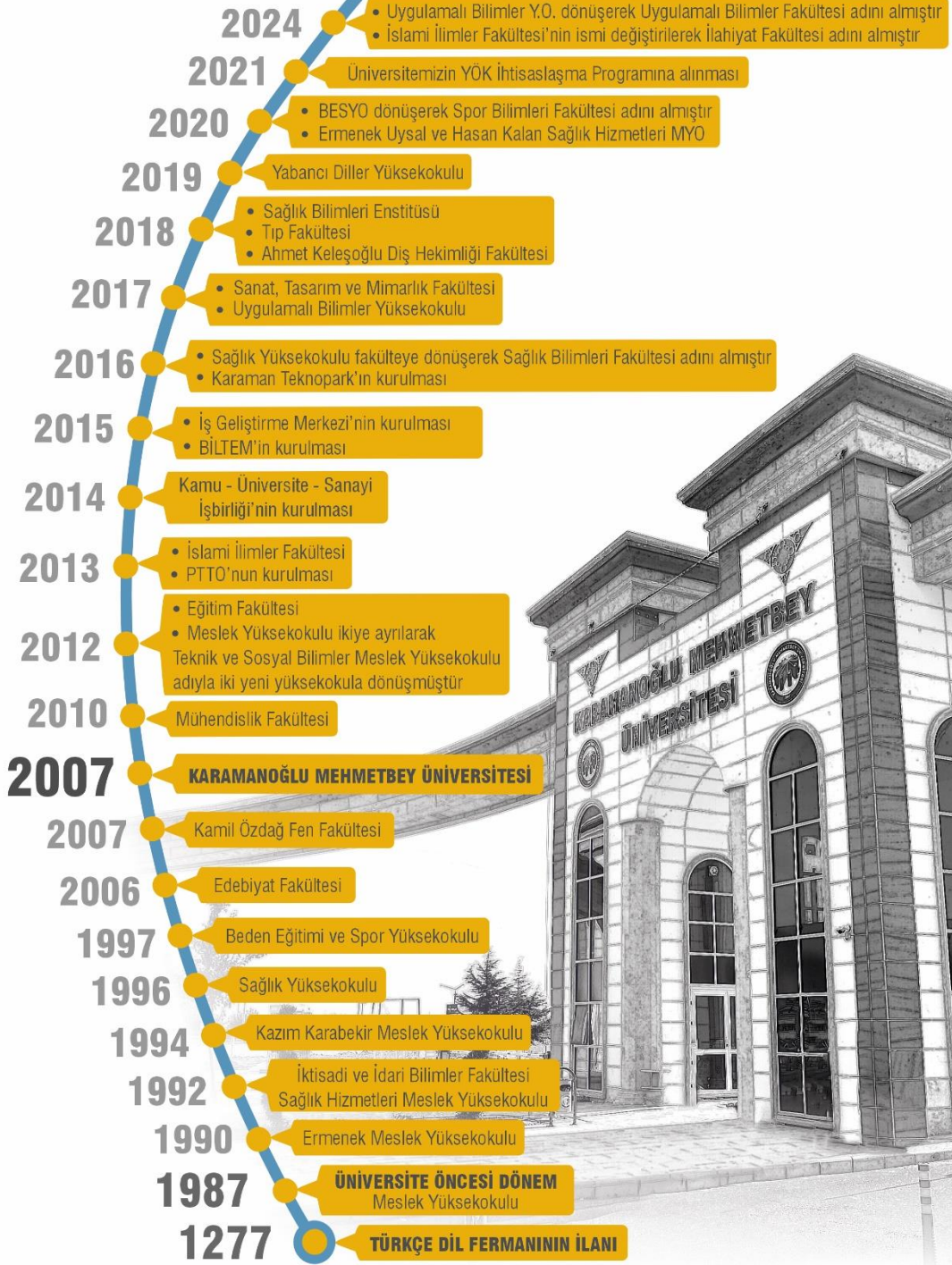
2547 sayılı Yükseköğretim Kanunu'nun 13'üncü maddesi ile 3 sayılı Cumhurbaşkanlığı Kararnamesi'nin ikinci, üçüncü ve yedinci maddeleri gereğince Prof. Dr. Namık AK, Cumhurbaşkanı Recep Tayyip ERDOĞAN tarafından Rektör olarak atanmış ve 9 Şubat 2021 – 8 Ekim 2022 tarihleri arasında görev yapmış olup istifasının ardından vekâleten Prof. Dr. Hüseyin Karaman görevlendirilmiş ve 8 Ekim 2022 – 12 Ocak 2023 tarihleri arasında görev yapmıştır.

2547 sayılı Yükseköğretim Kanunu'nun 13'üncü maddesi ile 3 sayılı Cumhurbaşkanlığı Kararnamesi'nin ikinci, üçüncü ve yedinci maddeleri gereğince Prof. Dr. Mehmet GAVGALI Cumhurbaşkanı Recep Tayyip ERDOĞAN tarafından Rektör olarak atanmış ve 12 Ocak 2023 tarihinde görevine başlamıştır.

Üniversitemiz 2021 yılı içerisinde Yükseköğretim Kurulu tarafından 'Elmadan Elmasa' projesi ile 'Hassas Tarım Uygulamaları ve Yenilikçi İşleme Teknolojileri' alanında bölgesel kalkınma odaklı bir üniversite olarak kabul edilmiştir.

2024 yılında Üniversitemiz amaç ve hedeflerine ulaşmak için katılımcı bir anlayış içerisinde faaliyetlerine devam etmektedir.

# KURUMSAL TARİHÇE

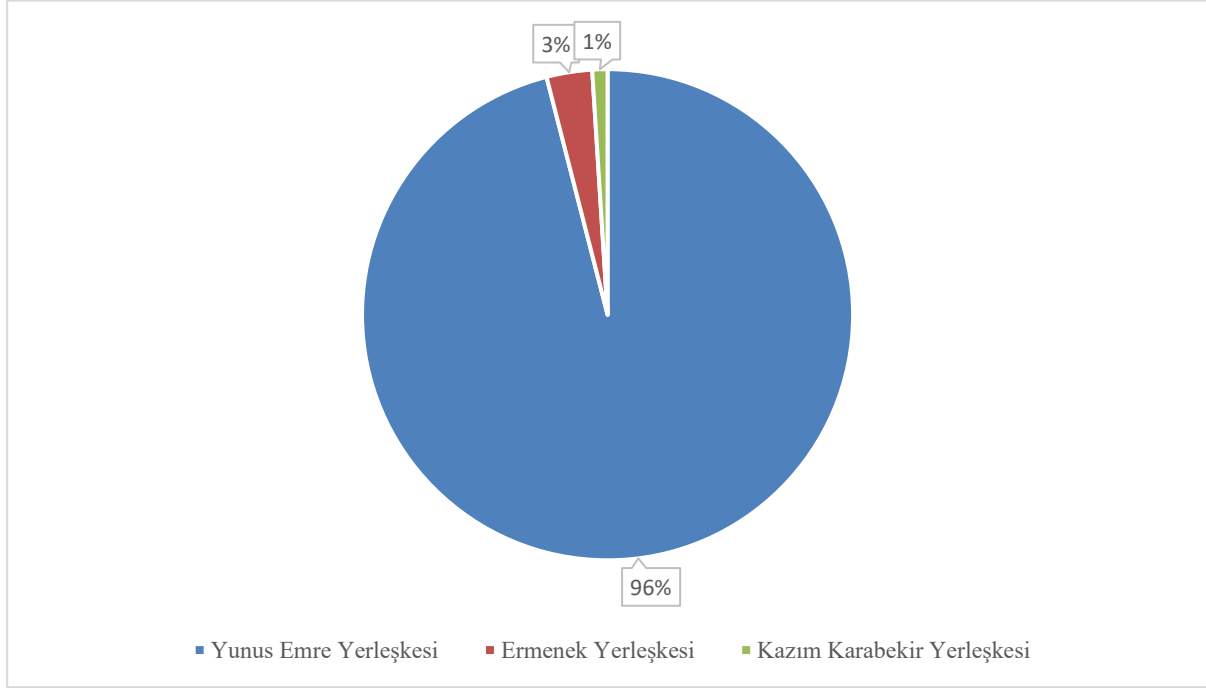


## 1. Fiziksel Yapı

Üniversitemizin taşınmaz varlığı aşağıdaki çizelgede yer almakta olup dağılımı aşağıdaki grafikte gösterilmiştir. 2024 yılında taşınmazların yeniden tasnifi (kullanım amacı, niteliği ve tür değişikliği) yapılmış olup bir önceki yıla göre değişiklik göstermektedir.

Yerleşke Adı	Mülkiyetin Durumuna Göre Taşınmaz Alanı			Toplam
	Üniversite	Maliye Hazine	Diğer	
Yunus Emre Yerleşkesi	-	1.607.650,89	-	1.607.650,89
Ermenek Yerleşkesi	51.581,75	-	-	51.581,75
Kazım Karabekir Yerleşkesi	-	23.938,98	-	23.938,98
<b>Genel Toplam</b>	<b>51.581,75</b>	<b>1.631.589,87</b>	<b>-</b>	<b>1.683.171,62</b>

Çizelge 4: Taşınmazların yerleşke dağılımı



Grafik 1: Taşınmazların yerleşke itibarıyla dağılımı

İlçesi	Mahalle	Ada	Parse l	Yüzölçüm (M <sup>2</sup> )	Cinsi	Hisse	Mülkiyet
Merkez	Hamidiye	361	27	49.438,06	Tarla	Tam	MALİYE HAZİNESİ
Merkez	Hamidiye	361	28	29.204,52	Tarla	Tam	MALİYE HAZİNESİ
Merkez	Hamidiye	361	33	30.076,57	Tarla	Tam	MALİYE HAZİNESİ
Merkez	Kırbağı	3911	30	1.607.650,89	Beş Katlı Betonarme Eğitim Fakültesi ve Beş Katlı Betonarme Sağlık Bilimleri Fakültesi Ve Beş Katlı Betonarme Dış Hekimliği Fakültesi Ve Meslek Yüksek Okulu Ve Arsası	Tam	MALİYE HAZİNESİ
Merkez	Yenişehir	5168	2	1.375,18	Arsa	Tam	KMÜ
Merkez	Yenişehir	5169	1	4.117,15	Arsa	Tam	KMÜ
Ermenek	Seyran	112	33	51.581,75	Bir Adet 4, Bir Adet 5 Katlı Yüksek Okul Binası, Bir Adet 5, Bir Adet 6 Katlı Öğrenci Yurdu Binası, Bir Adet 4 Katlı İlköğretim Okulu Binası, 4 Katlı Betonarme Atölye Binası Ve Arsası	Tam	KMÜ
Kazım Karabekir	Emsal Hayat	970	4	23.938,98	Beş Katlı Betonarme Okul, Üniversite Araştırma Binası Ve İki Katlı Karma Çok Amaçlı Salon Ve Arsası	Tam	MALİYE HAZİNESİ
Kazım Karabekir	Boyacı	892	2	494,57	Arsa	Hisse li	KMÜ (31500/624018) KAZIMKAR ABEKİR BELEDİYES İ (592518/624018)
Kazım Karabekir	Selçuklu	286	1	35.827,00	Arsa	Hisse li	KMÜ (23826/35827) Maliye Hazinesi (12001/358)
Ermenek	Seyran	1059	1	6.754,29	Arsa	Tam	KMÜ

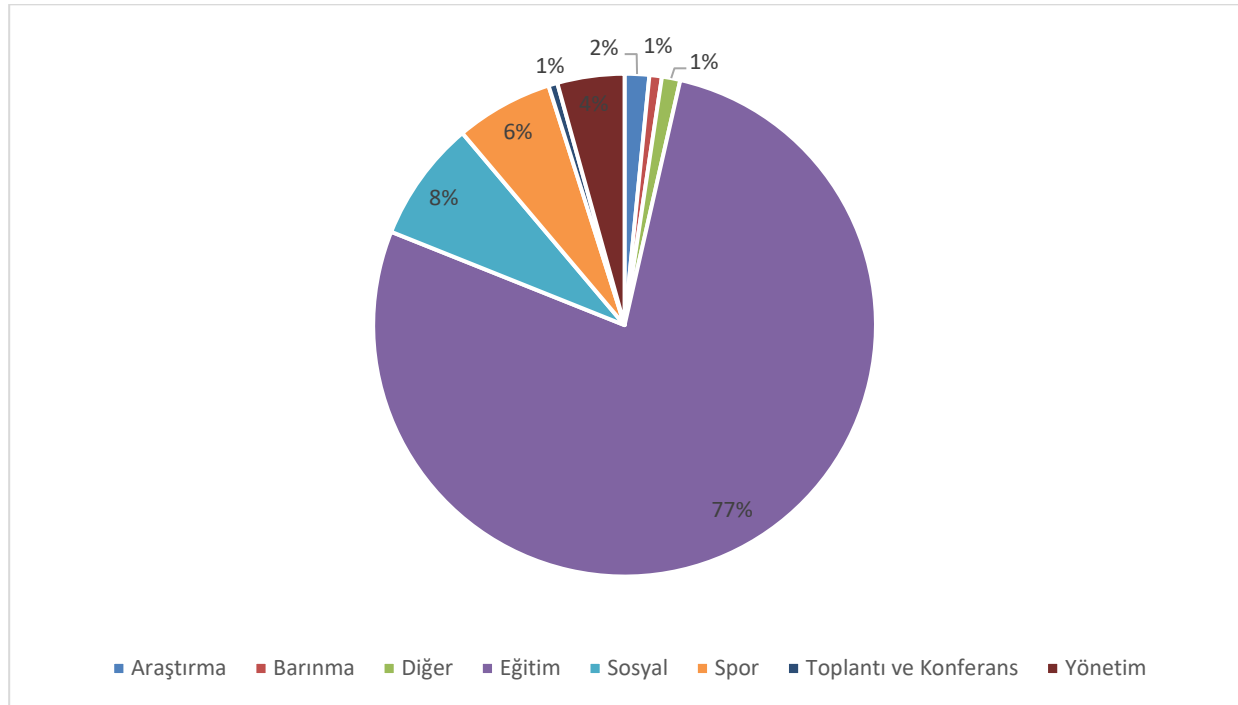
Çizelge 5: Taşınmazların genel dağılımı



Üniversitemizin kapalı mekânlarının hizmet alan bilgileri aşağıdaki çizelgede yer almakta olup dağılımı aşağıdaki grafikte gösterilmiştir.

Hizmet Alanı	Yunus Emre Yerleşkesi	Kazım Karabekir Yerleşkesi	Ermenek Yerleşkesi	Toplam
Araştırma	3.170			<b>3.170</b>
Barınma	1.603			<b>1.603</b>
Diğer	2.219		150	<b>2.369</b>
Eğitim	136.575	7.000	11.845	<b>155.420</b>
Sosyal	15.606			<b>15.606</b>
Spor	12.582			<b>12.582</b>
Toplantı ve Konferans		1.158		<b>1.158</b>
Yönetim	8.652			<b>8.652</b>
<b>Genel Toplam</b>	<b>180.407</b>	<b>8.158</b>	<b>11.995</b>	<b>200.560</b>

Çizelge 6: Kapalı mekanların yerleşke ve hizmet alanına göre dağılımı (m<sup>2</sup>)



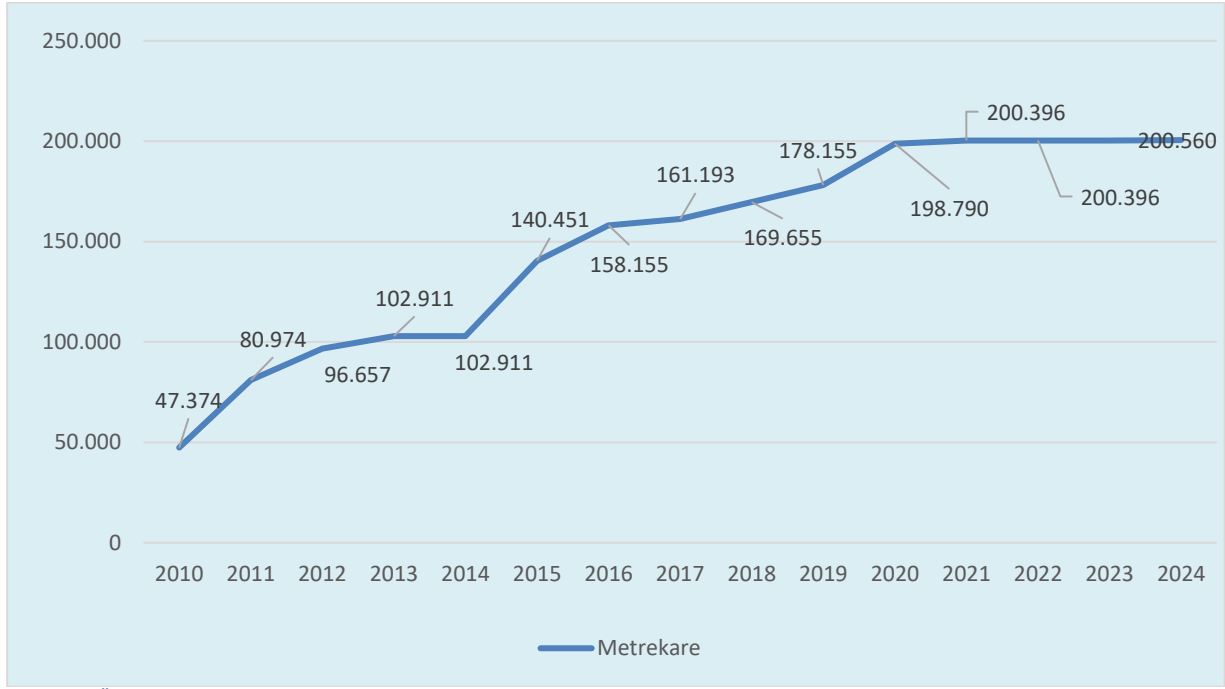
Grafik 2: Kapalı alanların hizmet alanları itibarıyla dağılımı

Üniversitemiz kapalı mekânlarının hizmet alanlarına göre detaylı dağılımı ve kapalı mekanlara ilişkin bilgiler aşağıdaki çizelgelerde yer almaktadır.

Yerleşke	Bina Adı	Birim	Brüt Alan	Fonksiyon
Ermenek Yerleşkesi	Ermenek Meslek Yüksekokulu	Ermenek Meslek Yüksekokulu	4.325	Eğitim Alanları
Ermenek Yerleşkesi	Ermenek Atölye	Ermenek Meslek Yüksekokulu	1.638	Eğitim Alanları
Ermenek Yerleşkesi	Ermenek Uysal ve Hasan Kalan Sağlık Hizmetleri Meslek Yüksekokulu	Ermenek Uysal ve Hasan Kalan SHMYO	5.882	Eğitim Alanları
Ermenek Yerleşkesi	Depo	Ermenek Meslek Yüksekokulu	150	Diğer Alanlar
Kazım Karabekir Yerleşkesi	Kazım Karabekir Meslek Yüksekokulu	Kazım Karabekir Meslek Yüksekokulu	7.000	Eğitim Alanları
Kazım Karabekir Yerleşkesi	Konferans Salonu	Kazım Karabekir Meslek Yüksekokulu	1.158	Toplantı ve Konferans Alanları
Yunus Emre Yerleşkesi	Ahmet Keleşoğlu Dış Hekimliği Fakültesi	Ahmet Keleşoğlu Dış Hekimliği Fakültesi	12.000	Eğitim Alanları
Yunus Emre Yerleşkesi	Amfi A Blok Yunus Emre Kültür Evi	Sağlık, Kültür ve Spor Daire Başkanlığı	533	Sosyal Alanlar
Yunus Emre Yerleşkesi	Amfi Tiyatro B Blok Depolar	Yapı İşleri ve Teknik Daire Başkanlığı	2.073	Sosyal Alanlar
Yunus Emre Yerleşkesi	KMÜ Yemekhane	Sağlık, Kültür ve Spor Daire Başkanlığı	13.000	Sosyal Alanlar
Yunus Emre Yerleşkesi	Bilgi İşlem / Öğrenci İşleri Daire Başkanlığı	Öğrenci İşleri Daire Başkanlığı	3.652	Yönetim Alanları
Yunus Emre Yerleşkesi	Isı Merkezi	Yapı İşleri ve Teknik Daire Başkanlığı	2.055	Diğer Alanlar
Yunus Emre Yerleşkesi	Rektörlük	Rektörlük	5.000	Yönetim Alanları
Yunus Emre Yerleşkesi	Rektörlük Konutu	Özel Kalem (Rektörlük)	473	Barınma Alanları
Yunus Emre Yerleşkesi	Edebiyat Fakültesi	Edebiyat Fakültesi	17.420	Eğitim Alanları
Yunus Emre Yerleşkesi	Eğitim Fakültesi	Eğitim Fakültesi	8.480	Eğitim Alanları
Yunus Emre Yerleşkesi	Kamil Özdağ Fen Fakültesi	Kamil Özdağ Fen Fakültesi	4.635	Eğitim Alanları
Yunus Emre Yerleşkesi	Merkezi Laboratuvar	Bilimsel ve Teknolojik Araştırmalar Uygulama ve Araştırma Merkezi	3.170	Araştırma Alanları

Yerleşke	Bina Adı	Birim	Brüt Alan	Fonksiyon
Yunus Emre Yerleşkesi	Mühendislik Fakültesi	Mühendislik Fakültesi	20.435	Eğitim Alanları
Yunus Emre Yerleşkesi	Sağlık Bilimleri Fakültesi	Sağlık Bilimleri Fakültesi	3.600	Eğitim Alanları
Yunus Emre Yerleşkesi	Spor Bilimleri Fakültesi	Spor Bilimleri Fakültesi	9.270	Eğitim Alanları
Yunus Emre Yerleşkesi	Spor Salonu	Spor Bilimleri Fakültesi	7.500	Spor Alanları
Yunus Emre Yerleşkesi	Yarı Olimpik Yüzme Havuzu	Spor Bilimleri Fakültesi	5.082	Spor Alanları
Yunus Emre Yerleşkesi	İktisadi ve İdari Bilimler Fakültesi	İktisadi ve İdari Bilimler Fakültesi	13.700	Eğitim Alanları
Yunus Emre Yerleşkesi	İlahiyat Fakültesi	İlahiyat Fakültesi	8.350	Eğitim Alanları
Yunus Emre Yerleşkesi	Sağlık Hizmetleri Meslek Yüksekokulu	Sağlık Hizmetleri Meslek Yüksekokulu	3.615	Eğitim Alanları
Yunus Emre Yerleşkesi	B Blok Makine Otomotiv Atölyesi	Teknik Bilimler Meslek Yüksekokulu	3.367	Eğitim Alanları
Yunus Emre Yerleşkesi	A Blok Halıcılık Seramik Atölyesi	Teknik Bilimler Meslek Yüksekokulu	3.798	Eğitim Alanları
Yunus Emre Yerleşkesi	Sosyal Bilimler MYO ve Uygulama Fak.	Sosyal Bilimler Meslek Yüksekokulu	6.640	Eğitim Alanları
Yunus Emre Yerleşkesi	Uygulama Otel	Sosyal Bilimler Meslek Yüksekokulu	1.130	Barınma Alanları
Yunus Emre Yerleşkesi	Tıp Fakültesi	Tıp Fakültesi	10.765	Eğitim Alanları
Yunus Emre Yerleşkesi	Kütüphane	Kütüphane ve Dokümantasyon Daire Başkanlığı	10.500	Eğitim Alanları
Yunus Emre Yerleşkesi	Hazırlık Binası (Wc+Duş)	Sosyal Bilimler Meslek Yüksekokulu	164	Diğer Alanlar
<b>Toplam</b>			<b>200.560</b>	

Çizelge 7: Üniversitemiz kapalı mekanlarının dağılımı (m<sup>2</sup>)



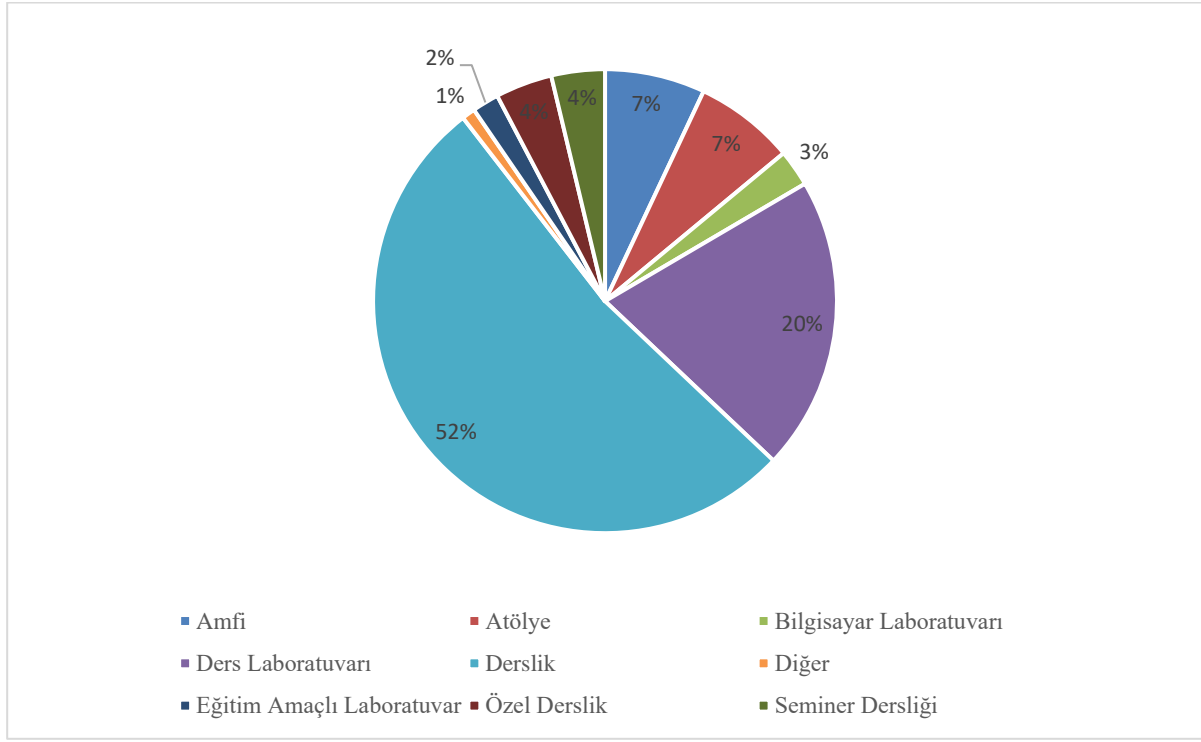
Grafik 3: Üniversitemiz kapalı mekanlarının yıllar itibarıyla değişimi (m<sup>2</sup>)

### Eğitim Alanları ve Derslikler

Eğitim alanlarına ilişkin bilgiler aşağıdaki çizelgede yer almakta olup dağılımı aşağıdaki grafikte gösterilmiştir. Eğitim alanları ve dersliklerin birimler bazında dağılımı aşağıdaki çizelgede yer almaktadır.

Mekân	Adet	Alan
Amfi	30	5.210
Atölye	30	3.271
Bilgisayar Laboratuvarı	11	1.225
Ders Laboratuvarı	88	6.632
Derslik	225	18.399
Diğer	4	99
Eğitim Amaçlı Laboratuvar	8	600
Özel Derslik	17	614
Seminer Dersliği	16	533
<b>Toplam</b>	<b>429</b>	<b>36.583</b>

Çizelge 8: Eğitim alanları ve derslikler



Grafik 4: Eğitim alanları ve dersliklerin dağılımı

Birim	Adet	Alan
Ahmet Keleşoğlu Diş Hekimliği Fakültesi	9	1.619
Bilgi İşlem Daire Başkanlığı	3	418
Bilimsel ve Teknolojik Araştırmalar Uygulama ve Araştırma Merkezi	2	77
Edebiyat Fakültesi	23	2.310
Eğitim Fakültesi	24	1.979
Ermenek Meslek Yüksekokulu	29	1.918
Ermenek Uysal ve Hasan Kalan SHMYO	25	1.600
İktisadi ve İdari Bilimler Fakültesi	27	3.342
İlahiyat Fakültesi	24	1.702
Kamil Özdağ Fen Fakültesi	13	651
Kazım Karabekir Meslek Yüksekokulu	20	1.544
Kütüphane ve Dokümantasyon Daire Başkanlığı	1	34
Mühendislik Fakültesi	66	4.858
Sağlık Bilimleri Fakültesi	12	993
Sağlık Hizmetleri Meslek Yüksekokulu	13	969
Sağlık, Kültür ve Spor Daire Başkanlığı	6	828
Sanat, Tasarım ve Mimarlık Fakültesi	7	614
Sosyal Bilimler Meslek Yüksekokulu	11	949
Spor Bilimleri Fakültesi	14	1.453
Sürekli Eğitim Uygulama ve Araştırma Merkezi	3	197

Teknik Bilimler Meslek Yüksekokulu	30	2.999
Tıp Fakültesi	42	3.245
Uygulamalı Bilimler Fakültesi	10	908
Uzaktan Eğitim Uygulama ve Araştırma Merkezi	1	48
Yabancı Diller Yüksekokulu	14	1.327
<b>Toplam</b>	<b>429</b>	<b>36.583</b>

Çizelge 9: Eğitim alanları ve dersliklerin dağılımı

Mekân	0-50	76-100	51-75	101-150	151-250	251 +	Toplam
Derslik	75	38	75	33	4		225
Ders Laboratuvarı	58	13	16	1			88
Atölye	20	9	1				30
Amfi		7	1	17	3	2	30
Özel Derslik	17						17
Seminer Dersliği	15		1				16
Bilgisayar Laboratuvarı	7		2	1	1		11
Eğitim Amaçlı Laboratuvar	3	4	1				8
<b>Toplam</b>	<b>195</b>	<b>71</b>	<b>97</b>	<b>52</b>	<b>8</b>	<b>2</b>	<b>425</b>

Çizelge 10: Kapasiteye göre eğitim alanlarının dağılımı

## Sosyal Alanlar

### Kantinler

Birim	Adet	Alan
Ahmet Keleşoğlu Diş Hekimliği Fakültesi	1	82
Eğitim Fakültesi	1	158
Ermenek Meslek Yüksekokulu	1	259
Ermenek Uysal ve Hasan Kalan Sağlık Hizmetleri Meslek Yüksekokulu	1	155
İktisadi ve İdari Bilimler Fakültesi	1	110
İlahiyat Fakültesi	1	285
Kamil Özdağ Fen Fakültesi	1	51
Kazım Karabekir Meslek Yüksekokulu	1	118
Kütüphane ve Dokümantasyon Daire Başkanlığı	1	135
Mühendislik Fakültesi	1	115
Sağlık Bilimleri Fakültesi	1	55
Sağlık Hizmetleri Meslek Yüksekokulu	1	51
Spor Bilimleri Fakültesi	2	188
Teknik Bilimler Meslek Yüksekokulu	1	62

Birim	Adet	Alan
Tıp Fakültesi	1	101
Uygulamalı Bilimler Fakültesi	1	93
Yabancı Diller Yüksekokulu	1	213
<b>Toplam</b>	<b>18</b>	<b>2.229</b>

Çizelge 11: Kantinlerin dağılımı

## Yemekhaneler

Birim	Adet	Alan
Ahmet Keleşoğlu Diş Hekimliği Fakültesi	1	226
Ermenek Meslek Yüksekokulu	1	216
Kazım Karabekir Meslek Yüksekokulu	1	223
Sağlık, Kültür ve Spor Daire Başkanlığı	4	2.986
Sosyal Bilimler Meslek Yüksekokulu	1	98
Tıp Fakültesi	1	236
<b>Toplam</b>	<b>9</b>	<b>3.984</b>

Çizelge 12: Yemekhanelerin dağılımı

## Uygulama Oteli

Açıklama	Sayı	Alan (m <sup>2</sup> )	Misafir Kapasitesi
Uygulama Oteli	1	1.130	30 Kişi

Çizelge 13: Uygulama oteli dağılımı

Birim	Adet	Alan
Ermenek Meslek Yüksekokulu	1	27
Sosyal Bilimler Meslek Yüksekokulu	17	375
<b>Toplam</b>	<b>18</b>	<b>402</b>

Çizelge 14: Oda dağılımları

## Öğrenci Yurtları

Açıklama	Yatak Sayısı 1	Yatak Sayısı 2	Yatak Sayısı 3-4	Yatak Sayısı 5
Oda Sayısı	-	-	-	-

Çizelge 15: Öğrenci yurt dağılımı

## Lojmanlar

Açıklama	Lojman Sayısı	Lojman Brüt Alanı (m <sup>2</sup> )	Dolu Lojman Sayısı	Boş Lojman Sayısı
Lojmanlar	1	473	1	-

Çizelge 16: Lojmanlar

## Spor Tesisleri

Yerleşke	Tesis	Kapalı	Üstü Açık	Üstü Kapalı
Ermenek Yerleşkesi	Futbol/Basketbol/Tenis	-	2.103	-
Kazımkarabekir Yerleşkesi	Futbol/Basketbol/Tenis	-	-	2.703
Yunus Emre Yerleşkesi	Nur Tatar Spor Tesisleri	-	2.500	4.374
	Spor Salonu	7.500	-	-
	Plaj Voleybolu	-	300	-
	Basketbol/Voleybol/Tenis Kortu	-	1.180	-
	Yarı Olimpik Yüzme Havuzu	5.082	-	-
	Stadyum	-	16.368	-
<b>Toplam</b>		<b>12.582</b>	<b>22.451</b>	<b>7.077</b>

Çizelge 17: Spor tesislerinin dağılımı

Mekân	Adet	Alan
Atletik Ekipman Odası	4	102
Basketbol Sahası	6	4.819
Bilek Güreşi Salonu	1	73
Diğer	5	2.853
Fitness Merkezi	3	658
Futbol Sahası	4	20.318
Güreş Salonu	1	111
Judo Salonu	1	100
Kapalı Antrenman Sahası	1	192
Kapalı Spor Salonu	1	128
Masaj Salonu	1	74
Sauna	1	15
Squash Kortu	1	92
Tekvando Salonu	1	100
Tenis Kortu	5	3.426
Tırmanma Duvarı	1	34
Voleybol Sahası	2	666
Yüzme Havuzu	1	1.196
<b>Toplam</b>	<b>40</b>	<b>34.957</b>

Çizelge 18: Spor Alanları



## Kapasiteye Göre Mekan Alanları

### Sinema Salonu

Açıklama	Sinema Salonu Sayısı	Sinema Salonu Alanı	Sinema Salonu Kapasitesi
Sinema Salonu	-	-	-

Çizelge 19: Sinema salonu dağılımı

### Eğitim ve Dinlenme Tesisleri

Açıklama	Eğitim ve Dinlenme Tesisleri Sayısı	Eğitim ve Dinlenme Tesisleri Alanı	Eğitim ve Dinlenme Tesisleri Kapasitesi
Eğitim ve Dinlenme Tesisleri	-	-	-

Çizelge 20: Eğitim ve dinlenme tesisleri dağılımı

### Sağlık Alanları

Mekân	Adet	Alan
Diğer	24	913
Lokal Ameliyathane	4	59
Özellikli Klinikler	10	1.796
Poliklinikler	6	82
Röntgen	24	137
Sterilizasyon	3	31
<b>Toplam</b>	<b>71</b>	<b>3.017</b>

Çizelge 21: Sağlık Hizmeti Alanları

Birimler	Diş Ünit Kapasitesi	Röntgen Odası	Akademik Personel Oda sayısı
Eğitim Bölümü	0	2	0
Mahkûm Kliniği	1	1	0
Radyoloji Bölümü	0	8	0
İlk Muayene Kliniği	13	0	5
Öğretim Görevlisi Kliniği	4	0	0
VİP Klinik	1	1	0
Entegre Kliniği	9	1	0
Protetik Kliniği	28	0	5
Lokal Ameliyathane	2	0	0
Ağız Diş ve Çene Cerrahisi Kliniği	6	1	4
Periodontoloji Kliniği	11	1	5
Pedodonti Kliniği	6	2	5
Endodonti Klinik	6	1	4
Restoratif Diş Tedavi Kliniği	11	1	5
Ortodonti Kliniği	8	2	4
<b>Toplam</b>	<b>106</b>	<b>21</b>	<b>37</b>

Çizelge 22: Diş ünitleri, röntgen sayıları ve akademik personel oda sayıları

## Mezun Öğrenciler Derneği

Mezun Öğrenciler Derneği Sayısı : 1

Mezun Öğrenciler Derneği Alanı : ---

## Okul Öncesi ve İlköğretim Okulu Alanları

Anaokulu Sayısı :---

Anaokulu Alanı :---

Anaokulu Kapasitesi :---

İlköğretim Okulu Sayısı :---

İlköğretim Okulu Alanı :---

İlköğretim Okulu Kapasitesi :---

## Hizmet Alanları

### Akademik Personel Hizmet Alanları

Akademik personelin kullanımına tahsis edilmiş olan oda sayıları, alan bilgileri ve kadrolu personel sayısı aşağıdaki çizelgede yer almaktadır.

Birim	Mekân Sayısı	Alan	Kişi Sayısı
Ahmet Keleşoğlu Diş Hekimliği Fakültesi	35	460	29
Bilgi İşlem Daire Başkanlığı	1	27	1
Bilimsel ve Teknolojik Araştırmalar Uygulama ve Araştırma Merkezi	4	151	6
Edebiyat Fakültesi	82	1.382	92
Eğitim Fakültesi	67	1.187	53
Ermenek Meslek Yüksekokulu	19	329	16
Ermenek Uysal ve Hasan Kalan SHMYO	26	513	12
Fen Bilimleri Enstitüsü	3	50	1
Hassas Tarım Uygulamaları ve Yenilikçi İşleme Teknolojileri İhtisaslaşma Koordinatörlüğü	1	27	2
İktisadi ve İdari Bilimler Fakültesi	85	1.166	66
İlahiyat Fakültesi	64	1.310	45
Kamil Özdağ Fen Fakültesi	61	845	50
Kazım Karabekir Meslek Yüksekokulu	48	737	27
Mühendislik Fakültesi	108	1.691	91
Sağlık Bilimleri Enstitüsü	3	50	1
Sağlık Bilimleri Fakültesi	27	668	57
Sağlık Hizmetleri Meslek Yüksekokulu	25	495	47
Sanat, Tasarım ve Mimarlık Fakültesi	13	212	15
Sosyal Bilimler Enstitüsü	3	52	1
Sosyal Bilimler Meslek Yüksekokulu	31	606	32
Spor Bilimleri Fakültesi	41	1.042	25

Birim	Mekân Sayısı	Alan	Kişi Sayısı
Teknik Bilimler Meslek Yüksekokulu	34	558	58
Tıp Fakültesi	33	940	90
Türk Dili Bölümü	1	13	2
Türkçe Öğretimi Uygulama ve Araştırma Merkezi	4	70	3
Uygulamalı Bilimler Fakültesi	28	551	33
Yabancı Diller Yüksekokulu	18	267	15
<b>Toplam</b>	<b>865</b>	<b>15.399</b>	<b>870</b>

Çizelge 23: Akademik personel hizmet alanlarının dağılımı

## İdari Personel Hizmet Alanları

İdari personelin kullanımına tahsis edilmiş olan oda sayıları, alan bilgileri ve kadrolu personel sayısı aşağıdaki çizelgede yer almaktadır.<sup>1</sup>

Birim	Mekân Sayısı	Alan	Kişi Sayısı
Ahmet Keleşoğlu Diş Hekimliği Fakültesi	12	243	22
Bilgi İşlem Daire Başkanlığı	12	304	16
Bilimsel Araştırma Projeleri Koordinatörlüğü	2	46	4
Bilimsel ve Teknolojik Araştırmalar Uygulama ve Araştırma Merkezi	11	229	4
Döner Sermaye İşletme Müdürlüğü	4	69	3
Edebiyat Fakültesi	4	80	5
Eğitim Fakültesi	6	140	6
Ermenek Meslek Yüksekokulu	6	217	4
Ermenek Uysal ve Hasan Kalan Sağlık Hizmetleri Meslek Yüksekokulu	6	196	4
Fen Bilimleri Enstitüsü	4	48	4
Genel Sekreterlik	5	162	10
Hukuk Müşavirliği	1	20	3
İç Denetim Birimi	1	17	1
İdari ve Mali İşler Daire Başkanlığı	16	339	29
İktisadi ve İdari Bilimler Fakültesi	15	450	5
İlahiyat Fakültesi	7	158	4
Kamil Özdağ Fen Fakültesi	7	86	4
Kazım Karabekir Meslek Yüksekokulu	7	178	6
Kurumsal İletişim Koordinatörlüğü	5	84	6
Kütüphane ve Dokümantasyon Daire Başkanlığı	19	392	10
Mühendislik Fakültesi	8	209	5
Öğrenci İşleri Daire Başkanlığı	15	301	13
Özel Kalem (Genel Sekreterlik)	1	22	10
Özel Kalem (Rektörlük)	3	62	5

<sup>1</sup> Bazı birimlerde görev yapan personelin hizmet alanları farklı binalarda yer almaktadır.

Birim	Mekân Sayısı	Alan	Kişi Sayısı
Personel Daire Başkanlığı	9	179	12
Sağlık Bilimleri Enstitüsü	3	38	3
Sağlık Bilimleri Fakültesi	4	80	6
Sağlık Hizmetleri Meslek Yüksekokulu	6	218	6
Sağlık, Kültür ve Spor Daire Başkanlığı	17	282	14
Sanat, Tasarım ve Mimarlık Fakültesi	3	42	4
Sosyal Bilimler Enstitüsü	4	103	5
Sosyal Bilimler Meslek Yüksekokulu	6	147	6
Spor Bilimleri Fakültesi	9	245	5
Strateji Geliştirme Daire Başkanlığı	7	170	9
Teknik Bilimler Meslek Yüksekokulu	4	108	4
Tıp Fakültesi	15	338	10
Uygulamalı Bilimler Fakültesi	3	95	4
Yabancı Diller Yüksekokulu	3	58	3
Yapı İşleri ve Teknik Daire Başkanlığı	19	443	29
<b>Toplam</b>	<b>289</b>	<b>6.595</b>	<b>303</b>

Çizelge 24: İdari personel hizmet alanlarının dağılımı

## Ambar, Arşiv ve Depo Alanları

Birim	Adet	Alan
Ahmet Keleşoğlu Dış Hekimliği Fakültesi	43	569
Bilgi İşlem Daire Başkanlığı	14	518
Bilimsel ve Teknolojik Araştırmalar Uygulama ve Araştırma Merkezi	10	161
Edebiyat Fakültesi	20	433
Eğitim Fakültesi	6	186
Ermenek Meslek Yüksekokulu	14	285
Ermenek Uysal ve Hasan Kalan SHMYO	5	112
Hukuk Müşavirliği	1	21
İdari ve Mali İşler Daire Başkanlığı	4	99
İktisadi ve İdari Bilimler Fakültesi	22	1.118
İlahiyat Fakültesi	8	189
Kamil Özdağ Fen Fakültesi	7	112
Kazım Karabekir Meslek Yüksekokulu	6	238
Kütüphane ve Dokümantasyon Daire Başkanlığı	7	1.628
Mühendislik Fakültesi	38	515
Öğrenci İşleri Daire Başkanlığı	3	42
Özel Kalem (Rektörlük)	3	27
Personel Daire Başkanlığı	2	36

Birim	Adet	Alan
Sağlık Bilimleri Enstitüsü	1	12
Sağlık Bilimleri Fakültesi	5	153
Sağlık Hizmetleri Meslek Yüksekokulu	3	39
Sağlık, Kültür ve Spor Daire Başkanlığı	23	723
Sanat, Tasarım ve Mimarlık Fakültesi	4	49
Sosyal Bilimler Meslek Yüksekokulu	3	54
Spor Bilimleri Fakültesi	32	425
Strateji Geliştirme Daire Başkanlığı	2	21
Teknik Bilimler Meslek Yüksekokulu	9	183
Tıp Fakültesi	4	125
Uygulamalı Bilimler Fakültesi	3	58
Yabancı Diller Yüksekokulu	5	61
Yapı İşleri ve Teknik Daire Başkanlığı	6	1.383
<b>Toplam</b>	<b>313</b>	<b>9.574</b>

Çizelge 25: Ambar, arşiv ve depo alanlarının birim bazında dağılımı

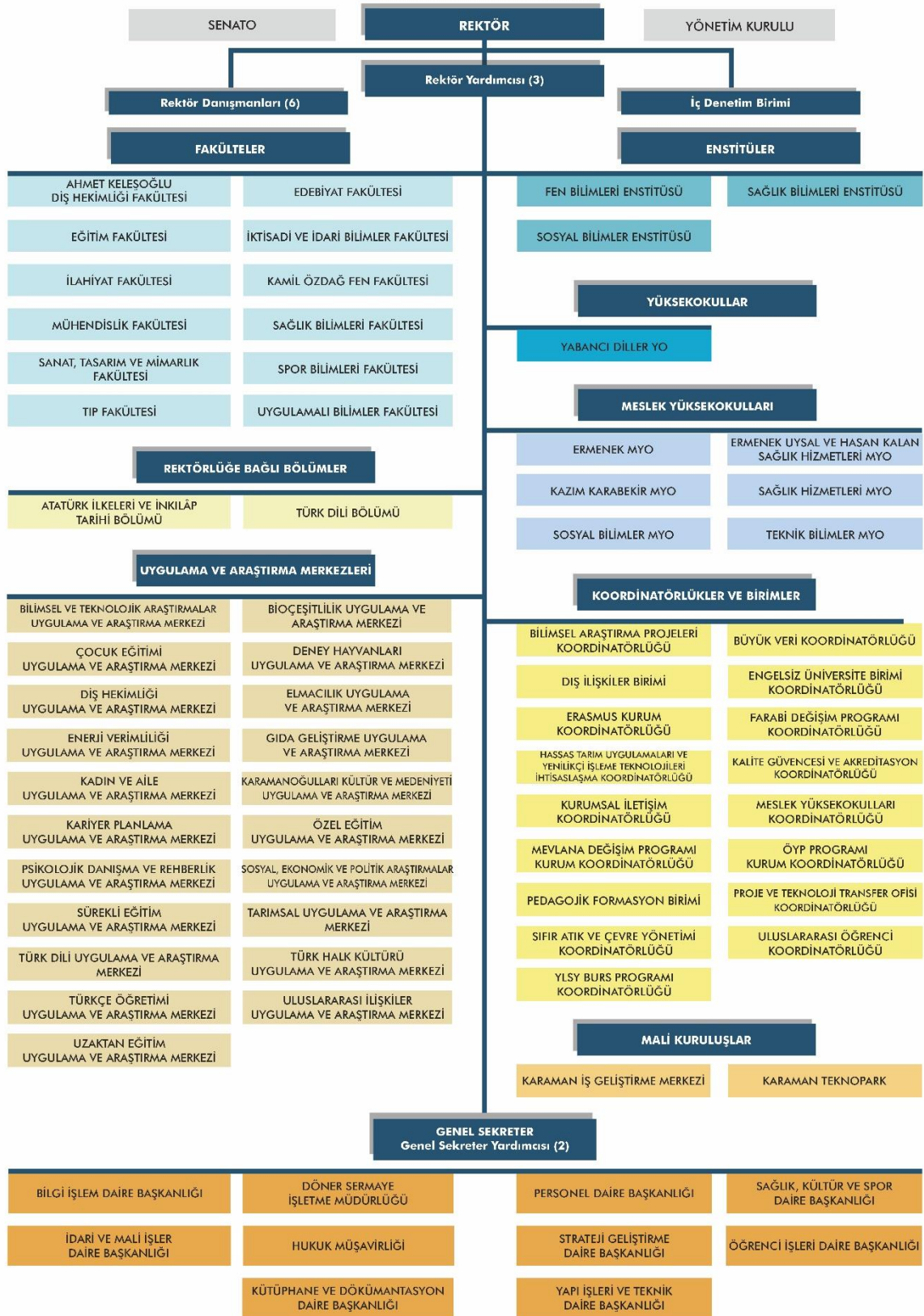
## Atölyeler

Birim	Adet	Alan
Eğitim Fakültesi	4	231
Ermenek Meslek Yüksekokulu	3	230
İlahiyat Fakültesi	1	51
Sağlık, Kültür ve Spor Daire Başkanlığı	4	771
Sanat, Tasarım ve Mimarlık Fakültesi	7	614
Teknik Bilimler Meslek Yüksekokulu	11	1.373
<b>Toplam</b>	<b>30</b>	<b>3.271</b>

Çizelge 26: Atölyelerin dağılımı

## 2. Teşkilat Yapısı

Karamanoğlu Mehmetbey Üniversitesinin yönetim ve organizasyonu 2547 sayılı Kanun hükümlerine göre belirlenmiştir. Üniversitenin yönetim organları Rektör, Üniversite Senatosu ve Üniversite Yönetim Kuruludur.



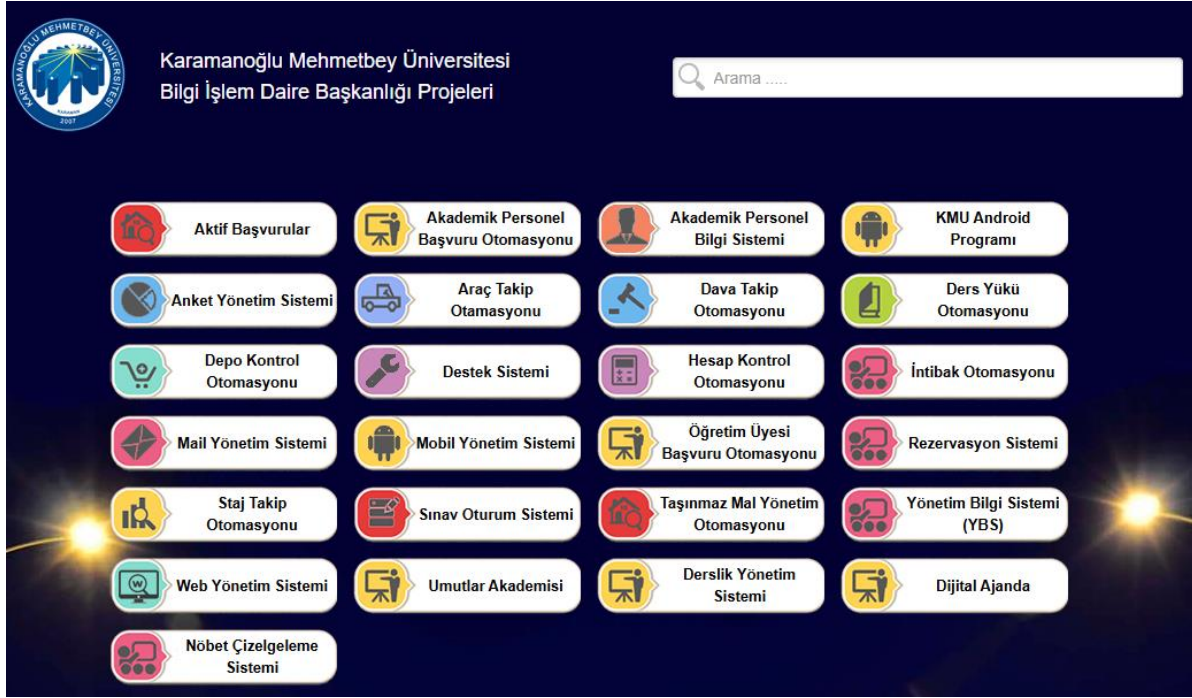
### 3. Teknoloji ve Bilişim Altyapısı

#### Yazılımlar

Üniversitemiz; ihtiyaçları çerçevesinde yeni teknolojilerle birlikte programlar üretmek ve geliştirmek, bu programları geliştirirken dışa bağımlı kalmaksızın kendi öz işgücünü kullanmayı amaç edinmiştir. Bunlar;

- Yemekhane Otomasyon Sistemi
- Hesap Kontrol Otomasyonu
- KMÜ Mobil Yönetim Sistemi
- Mail Yönetim Sistemi
- Yönetim Bilgi Sistemi (YBS)
- Personel ve Öğrenci Kart Basım Otomasyonu
- Lisansüstü Başvuru Sistemi
- Özel Yetenek Başvuru Sistemi
- Staj Takip Otomasyonu
- Anket Yönetim Sistemi
- Rezervasyon Sistemi
- Ders Yüğü Otomasyonu
- BİLTEM (Analiz Başvuru Sistemi)
- Web Yönetim Sistemi
- Taşınmaz Mal Yönetim Otomasyonu
- İntibak Otomasyonu
- Öğretim Üyesi Başvuru Otomasyonu
- Akademik Personel Başvuru Otomasyonu
- Dava Takip Otomasyonu
- Sınav Oturum Sistemi
- Araç Takip Otomasyonu
- YÖKSİS Tabanlı Akademik Bilgi Sistemi
- Depo Kontrol Otomasyonu
- Kişisel Web Sitesi (<http://blog.kmu.edu.tr/>)
- İnternet Erişim Yönetimi
- BAP YÖKSİS Proje Gönderme Sistemi
- Yabancı Öğrenci Başarı Yönetim Sistemi
- Android ve İOS Tabanlı Mobil Uygulama
- Umutlar Akademisi Yönetim Sistemi
- Office 365 portal Entegrasyonu
- Derslik Yönetim Sistemi
- Dijital Ajanda
- Ldap Öğrenci Bilgi Sistemi Entegrasyonu

- Turnike Geçiş Sistemi
- Stratejik Bilgi Sistemi
- Nöbet Yönetim Sistemi



Satın alma aşamalarında, sunucular üzerinde barındırmada, fonksiyonelliğini sürdürmede, otomatik yedek alma, kayıt tutma işlemlerinde destek verilen otomasyonlar ise şunlardır;

- Uzaktan Eğitim Programı
- e-BAP
- Mal ve Hizmet Hakediş Programı
- Zoomtext
- Uygulama Oteli Otomasyonu
- Formasyon Öğrenci İşleri Otomasyonu
- Elektronik Belge Yönetim Sistemi (EBYS)
- Meditek İşyeri Yeri Bilgi Yönetim Sistemi
- PLAXIS 3D
- İşçi Maaş Otomasyonu ve İşçi Sicil Ot.
- Yordam Otomasyon Programı
- OSKA E-HAKEDİŞ NET
- Office 365
- Netokur Plus
- LibreOffice



- Şoför Araç Takip Sistemi
- Mezun Bilgi Sistemi
- KMÜ Bulut Sistemi
- Destek Sistemi

Lisanslı yazılımlar ise aşağıdaki çizelgede gösterilmiştir.

Üretici <sup>2</sup>	Uygulama Adı
Webacık Profesyonel Dosya Yedekleme	Açık Bulut
-	Yedekleme Programı
-	Mail Yönetim Sistemi
HP	Network IMC
Log Yönetim Sistemi	Log Yönetim Sistemi
Luxriot	Luxriot VMS
MS	Windows Server
Office 365	Office 365
MS	Windows 10
MS	Visual Studio
SQL Server	SQL Server
MS	Office
-	Güvenlik Duvarı Yazılımı
-	MDBootstrap (Material Design forBootstrap)
Greentech	Sensplorer
Advancity	Advancity (Uzaktan Eğitim Programı)
Alpin Enerji Bilişim ve Elektronik San. Tic. Ltd. Şti.	Ölçme Değerlendirme Programı
Amp Yazılım San. ve Tic. Ltd.Şti	Mal ve Hizmet Hakediş Programı
Anı Yayıncılık Eğitim ve Danışmanlık Rek. Kır. San. Tic. Şti.	Nvivo 10/Nitel Veri Analiz Programı
Anova Müh. Bilgisayar	ANSYS AcademicResearchMechanicaland CHD
Arvento Mobil Şirketleri A.Ş.	Araç Takip Sistemi
Axtrax	Axtrax NG Geçiş Kontrol Sistemi
Elektra	Uygulama Oteli Otomasyonu
Envision	EBYS
Geo Grup	PLAXIS 3D
Netokur	Netokur Plus
Oska Bilgisayar Sistemleri	Oska E-Hakediş Net
Proliz	Öğrenci Bilgi Sistemi
Proliz	Personel Bilgi Sistemi
Sekonic	Sekonic Optik Form Okuma Programı

<sup>2</sup> (-) olarak gösterilen üretici isimleri bilgi güvenliği sebebi ile açıklanamamaktadır.

Üretici <sup>2</sup>	Uygulama Adı
Şimşek Bilgisayar Med. Doğalgaz Nak.İnş.Taah.Paz.Ltd Şti	İşçi Maaş Otomasyonu ve İşçi Sicil Ot.
Talentsoft	e-BAP
-	Sanallaştırma Yazılımı
Teknoloji Danışmanlık A.Ş.	Yordam Otomasyon Programı
-	Meditek İşyeri Yeri Bilgi Yönetim Sistemi
-	Formasyon Öğrenci İşleri Otomasyonu
E-Bilge Teknoloji Sanayi A.Ş	Chomar Antivirüs

Çizelge 27: Lisanslı yazılımlar

## E-Posta Uygulamaları

Üniversitemiz personeline '@kmu.edu.tr' uzantılı, antivirüs korumalı, SMTP doğrulaması bulunan e-posta hizmeti verilmektedir. Elektronik posta servisimizde yaklaşık 1500 kullanıcı bulunmaktadır. Her personele 5 Gb alan ayrılmıştır. Tek seferde gönderilebilecek mesaj boyutu 44 Mbyte olarak ayarlanmıştır. Günlük toplam mesaj gönderme adedi 100'dür. Günlük ortalama 4.950 elektronik posta trafiğine ulaşılmaktadır. E-posta altyapımız Zimbra Emailand Collaboration üzerine kurulmuş olup aynı zamanda Korumail Gateway ile güvenlik altına alınmıştır.

Üniversitemizin tüm öğrencilerine e-posta hizmeti olarak Microsoft Office 365 üzerinden hesap tanımlanmaktadır.

## Güvenlik Uygulamaları

- 5651 sayılı Kanun gereği LOG kayıtları usulüne uygun şekilde tutulmaktadır.
- Bilgi Güvenliği Yönetim Sistemi kapsamında ISO 27001 sertifikası alınmıştır.
- Cumhurbaşkanlığı Bilgi Güvenliği Denetim Rehberi kapsamında yıl içinde denetim faaliyeti ve penetrasyon testi yaptırılmıştır.
- Firewall , Saldırı Koruma (IPS) , WAF, Mail Gateway, Antivirüs programları aktif olarak kullanılmaktadır.

## Merkez Yerleşke ULAKNET Bağlantısı

Üniversitemiz Yunus Emre Yerleşkesi'nin internet erişimi ULAKNET ağı üzerinden 3,00 Gbps kapasite ile Metro Ethernet teknolojisi kullanılarak gerçekleştirilmektedir. Bu bağlantının büyük bir bölümü merkez yerleşke tarafından kullanılmaktadır. Bunun yanında Ermenek MYO 400 Mbps ve Kazım Karabekir MYO 300 Mbps bant genişliğinde internet hizmeti sunulmaktadır.

İnternet hizmetinin her katmanında aktif görev alan birçok hizmet ve cihaz bulunmaktadır, bunlar anahtarlar (switch), güvenlik duvarları ve IPS gibi sistemlerdir. Ayrıca kişisel bilgi güvenliği için, antivirüs, antispam sürekli güncel tutulmaktadır. Öğrencilerimizin yoğunlukta olduğu fakülte çevrelerinde kablosuz internet erişimi sağlanmış, öğrenci dâhil tüm

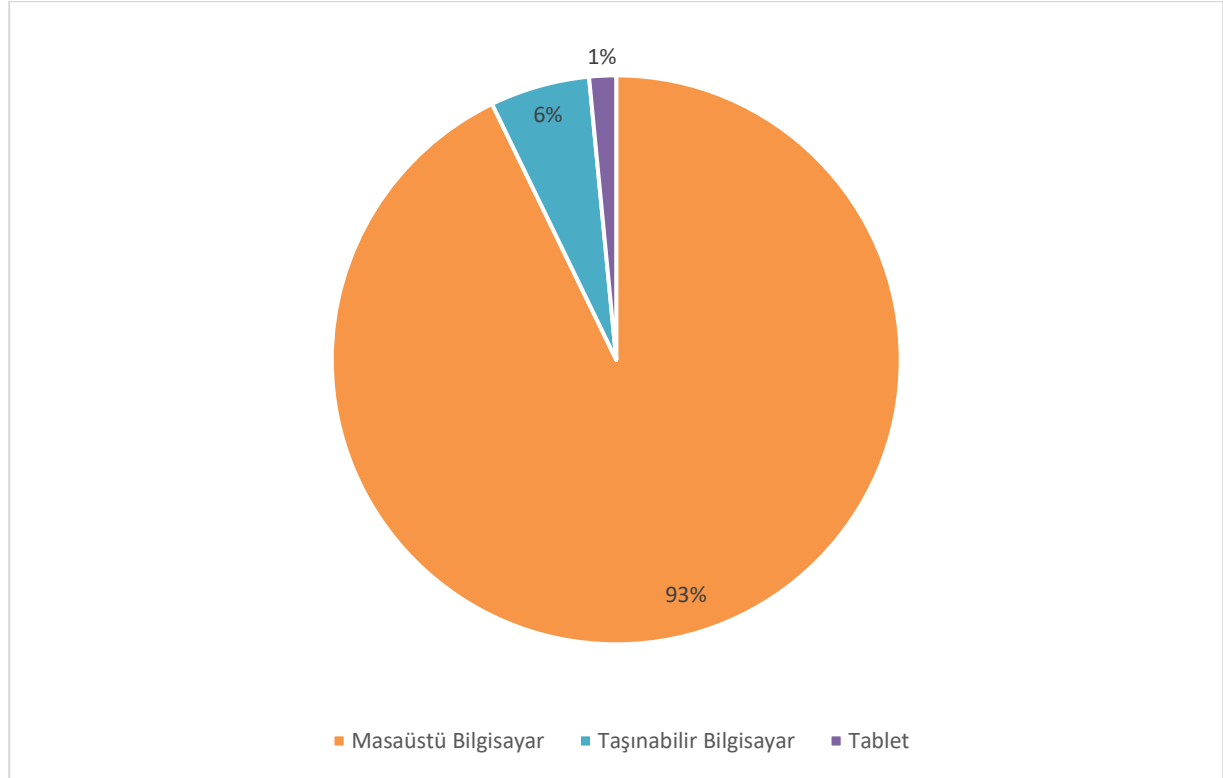
personelerle güvenli bir kablosuz internet ortamı oluşturulmuştur. 2024 yılı içerisinde tüm kampüsü kesintisiz kablosuz ağ ile sarmak için dış ortam AP cihazlarının konfigürasyon ve montaj işlerine başlanılmıştır.

Yerleşke içinde ağ omurgası yönetilebilir anahtarlar kullanılarak oluşturulmuştur. Bu yapıda 2 adet omurga anahtar ve 285 adet yönetilebilir anahtar yer almaktadır. Yerleşke içinden dış ağa veya dış ağdan iç ağa olabilecek saldırılara karşı güvenlik duvarı ve anti-spam filtresi kullanılmıştır. 5651 Sayılı yasa ve Telekomünikasyon İletişim Başkanlığı tarafından uygulanan ilişkili yönergeler kapsamında log tutma işlemi yapılmaktadır.

## Bilgisayarlar

Masaüstü bilgisayar sayısı	: 2.468
Dizüstü bilgisayar sayısı	: 151
Tablet bilgisayar sayısı	: 35

Bilgisayarların dağılımı aşağıdaki grafikte gösterilmiştir. Bilgisayarların %93'ünü masaüstü, %6'sını dizüstü bilgisayarlar ve %1'ini de tabletler oluşturmaktadır.



Grafik 5: Bilgisayarlar

## Kütüphane Kaynakları

Kaynak Türü	Miktar	Farklılaşma Alanlarıyla İlişkisi
Basılı Yayın	2.435	Türk Dili

Basılı Yayın	1.022	Gıda-Tarım
Basılı Yayın	27	Temiz Enerji
Basılı Yayın	109.986	İlişki Yoktur
<b>Toplam Basılı Yayın Sayısı</b>	<b>113.470</b>	
Elektronik Yayın	73	Türk Dili
Elektronik Yayın	565	Gıda-Tarım
Elektronik Yayın	30	Temiz Enerji
Elektronik Yayın	13.104	İlişki Yoktur
<b>Toplam Elektronik Yayın Sayısı</b>	<b>13.772</b>	
<b>Veri Tabanı</b>	53	İlişki Yoktur
<b>Kütüphaneden Yararlanan Kişi Sayısı</b>	<b>439.652</b>	

Çizelge 28: Kütüphane kaynakları

## 4. İnsan Kaynakları

### 4.1. Akademik Personel

#### BİRİM BAZINDA AKADEMİK PERSONEL

2024 yılı sonu itibarıyla Üniversitemizde toplam 870 akademik personel görev yapmakta olup bunların unvan ve birim bazında dağılımı aşağıda gösterilmiştir.

Birimler	Profesör	Doçent	Dr.Öğr. Üyesi	Öğr. Gör.	Arş. Gör.	Toplam
Rektörlük				12		12
Edebiyat Fakültesi	8	21	46		18	93
Eğitim Fakültesi	4	19	21	1	8	53
İktisadi ve İdari Bilimler Fakültesi	12	19	20	1	14	66
Kamil Özdağ Fen Fakültesi	12	14	16		3	45
Mühendislik Fakültesi	20	13	43		17	93
İlahiyat Fakültesi	2	11	13	6	13	45
Sanat, Tasarım ve Mimarlık Fakültesi	1	1	9	2	2	15
Tıp Fakültesi	24	15	52		2	93
Ahmet Keleşoğlu Diş Hekimliği Fakültesi	1	2	15	2	9	29
Spor Bilimleri Fakültesi	6	7	5	2	5	25
Sağlık Bilimleri Fakültesi	4	10	30		13	57
Uygulamalı Bilimler Fakültesi	3	9	15	2	4	33
Yabancı Diller Yüksekokulu			4	8	3	15
Ermenek Meslek Yüksekokulu			3	12		15
Ermenek Uysal ve Hasan Kalan Meslek Yüksekokulu			1	11		12
Kazım Karabekir Meslek Yüksekokulu			4	23		27
Sağlık Hizmetleri Meslek Yüksekokulu		2	7	38		47

Birimler	Profesör	Doçent	Dr.Öğr. Üyesi	Öğr. Gör.	Arş. Gör.	Toplam
Sosyal Bilimler Meslek Yüksekokulu			5	28		33
Teknik Bilimler Meslek Yüksekokulu	2	9	18	32		61
Proje ve Teknoloji Transfer Ofisi				1		1
<b>Toplam</b>	<b>99</b>	<b>152</b>	<b>327</b>	<b>181</b>	<b>111</b>	<b>870</b>

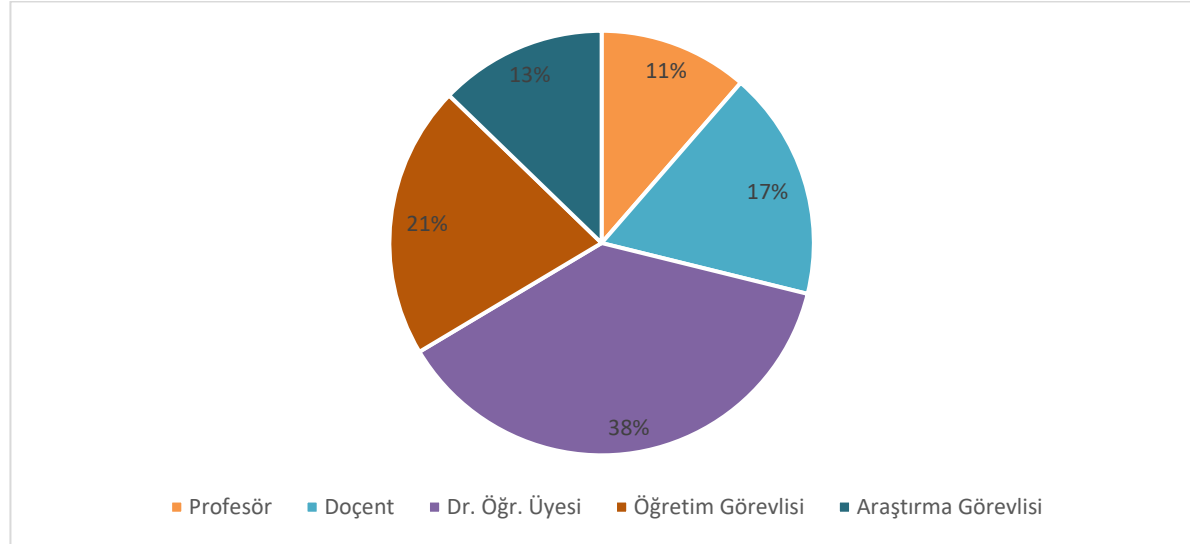
Çizelge 29: Birim bazında akademik personel

## AKADEMİK PERSONEL KADRO DURUMU

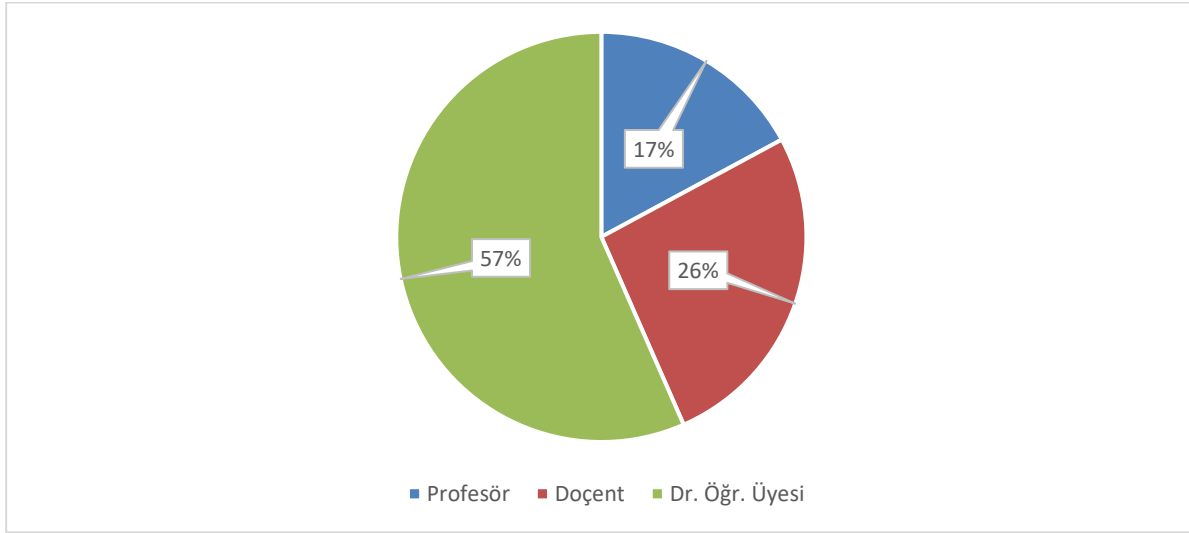
Akademik personelin kadro durumu aşağıdaki çizelgede yer almakta olup dağılımı aşağıdaki grafikte gösterilmiştir. Ayrıca Üniversitemizdeki öğretim üyelerinin kadro dağılımı da aşağıdaki çizelge ve grafikte gösterilmiştir.

Unvan	Kadroların Doluluk Oranına Göre			Kadroların İstihdam Şekline Göre	
	Dolu	Boş	Toplam	Tam Zamanlı	Yarı Zamanlı
Profesör	99	42	141	99	-
Doçent	152	52	204	152	-
Dr. Öğr. Üyesi	327	39	366	327	-
Öğretim Görevlisi	181	20	201	181	-
Araştırma Görevlisi	111	36	147	111	-
<b>Toplam</b>	<b>870</b>	<b>189</b>	<b>1.059</b>	<b>870</b>	<b>-</b>

Çizelge 30: Akademik personel kadro durumu dağılımı



Grafik 6: Akademik personelin kadro durumu dağılımı



Grafik 7: Öğretim üyelerinin kadro dağılımı

#### KADROSU DIŞINDAKİ ÜNİVERSİTENİN DİĞER BİRİMLERİNDE GÖREVLENDİRİLEN AKADEMİK PERSONEL (13/B)

Açıklama	Kadroların Doluluk Oranına Göre			Kadroların İstihdam Şekline Göre	
	Dolu	Boş	Toplam	Tam Zamanlı	Yarı Zamanlı
Profesör	0	-	0	0	-
Doçent	4	-	4	4	-
Öğretim Görevlisi Dr.	2	-	2	2	-
Öğretim Görevlisi	9	-	9	9	-
Araştırma Görevlisi	2	-	2	2	-
<b>Toplam</b>	<b>17</b>	<b>-</b>	<b>17</b>	<b>17</b>	<b>-</b>

Çizelge 31: Kadrosu dışındaki Üniversitenin diğer birimlerinde görevlendirilen akademik personel dağılımı

#### YABANCI UYRUKLU AKADEMİK PERSONEL

Unvanı	Geldiği Ülke	Çalıştığı Bölüm
Doçent	Mısır	Edebiyat Fakültesi
Öğretim Görevlisi	Avusturya	Yabancı Diller Yüksekokulu
<b>Toplam</b>	<b>2</b>	<b>2</b>

Çizelge 32: Yabancı uyruklu öğretim elemanlarının dağılımı

#### DİĞER ÜNİVERSİTELERDE GÖREVLENDİRİLEN AKADEMİK PERSONEL

2547 sayılı Kanun'un 35'inci maddesi uyarınca diğer üniversitelerde görevlendirilen Üniversitemiz araştırma görevlilerinin listesi aşağıdaki tabloda yer almaktadır.

S.No	Kanun	Adı	Soyadı	Birimi	Görev Yeri	Eğitim	Başlangıç	Bitiş
1	35 inci Madde Cari	RA****	ER****	SAĞLIK BİLİMLERİ FAKÜLTESİ	İstanbul Üniversitesi Sağlık Bilimleri Enstitüsü	Doktora	22.08.2017	22.08.2023

S.No	Kanun	Adı	Soyadı	Birimi	Görev Yeri	Eğitim	Başlangıç	Bitiş
2	ÖYP 2013 (33/a)	ME****	ÖZ****	EĞİTİM FAKÜLTESİ	Gazi Üniversitesi Eğitim Bilimleri Enstitüsü	Doktora	20.09.2017	20.09.2023
3	ÖYP 2015 (33/a)	ÜL****	ÇO****	EĞİTİM FAKÜLTESİ	Gazi Üniversitesi Eğitim Bilimleri Enstitüsü	Doktora	30.01.2018	30.01.2024
4	ÖYP 2014 (50/d)	FE****	KI****	MÜHENDİSLİK FAKÜLTESİ	Hacettepe Üniversitesi Fen Bilimleri Enstitüsü	Doktora	05.02.2018	05.02.2024
5	ÖYP 2015 (33/a)	AL****	CE****	SAĞLIK BİLİMLERİ FAKÜLTESİ	Hacettepe Üniversitesi Sağlık Bilimleri Enstitüsü	Doktora	14.02.2019	14.02.2025
6	ÖYP 2016 (33/a)	EC****	NA****	SAĞLIK BİLİMLERİ FAKÜLTESİ	Hacettepe Üniversitesi Sosyal Bilimler Enstitüsü	Doktora	19.02.2019	19.02.2025
7	GEÇİCİ 84(33/a)	ME****	Vİ****	SAĞLIK BİLİMLERİ FAKÜLTESİ	Akdeniz Üniversitesi Sağlık Bilimleri Enstitüsü	Doktora	07.03.2023	07.03.2027

Çizelge 33: Diğer üniversitelerde görevlendirilen akademik personelin dağılımı

#### BAŞKA ÜNİVERSİTELERDEN KURUMDA GÖREVLENDİRİLEN AKADEMİK PERSONEL

Unvan	Kişi Sayısı	Çalıştığı Bölüm	Geldiği Üniversite
Rektör	1	Rektörlük	Necmettin Erbakan Üniversitesi
Dekan	1	Spor Bilimleri Fakültesi	Selçuk Üniversitesi
<b>Toplam</b>	<b>2</b>		

Çizelge 34: Başka üniversitelerden kurumda görevlendirilen akademik personelin dağılımı

#### SÖZLEŞMELİ AKADEMİK PERSONEL

Unvan	Sayı
Profesör	-
Doçent	1
Dr. Öğr. Üyesi	-
Öğretim Görevlisi	1
Sanatçı Öğrt. Elm.	-
Sahne Uygulamacısı	-
<b>Toplam</b>	<b>2</b>

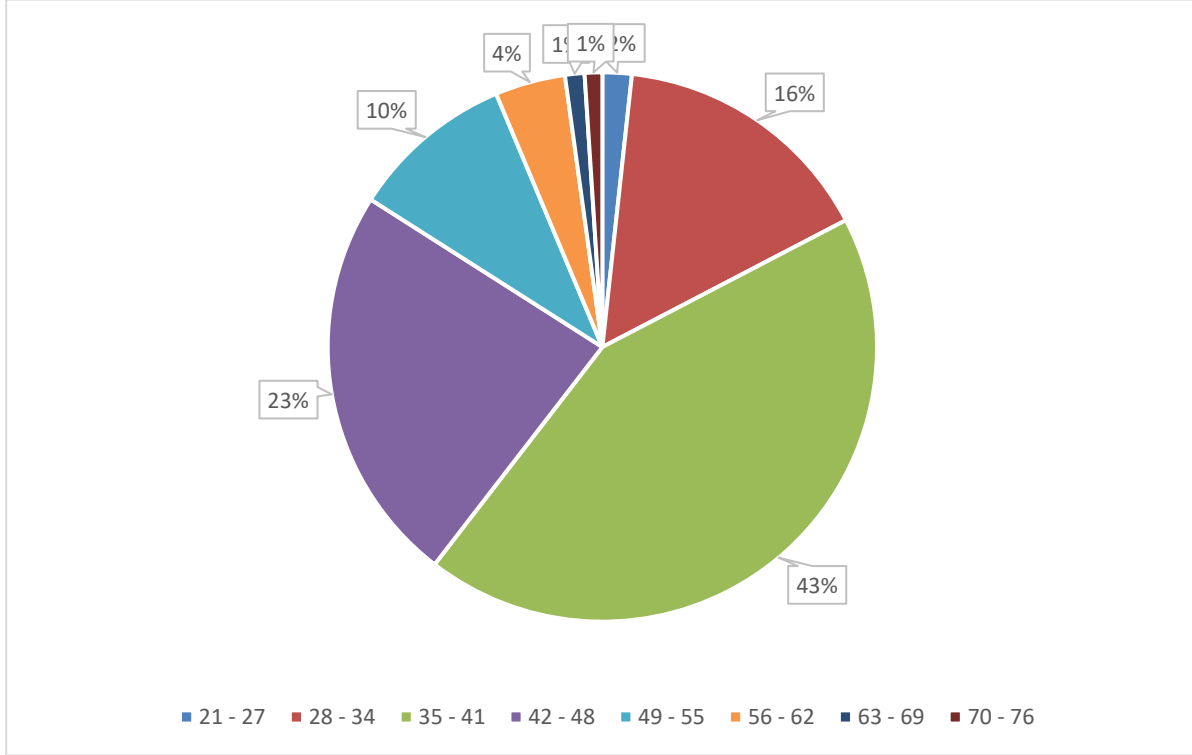
Çizelge 35: Sözleşmeli akademik personelin dağılımı

#### AKADEMİK PERSONELİN YAŞ İTİBARIYLA DAĞILIMI

Akademik personelin yaş itibarıyla dağılımı aşağıdaki çizelgede yer almakta olup dağılımı aşağıdaki çizelge ve grafikte gösterilmiştir.

Hesaplama	21 - 27	28 - 34	35 - 41	42 - 48	49 - 55	56 - 62	63 - 69	70 - 76	Toplam
Sayı	15	136	375	205	84	36	10	9	<b>870</b>
Yüzde	%1,72	%15,63	%43,10	%23,56	%9,66	%4,14	%1,15	%1,03	%100

Çizelge 36: Akademik personelin yaş itibarıyla dağılımı



Grafik 8: Akademik personelin yaş dağılımı

## 4.2. İdari Personel

### BİRİM BAZINDA İDARİ PERSONEL

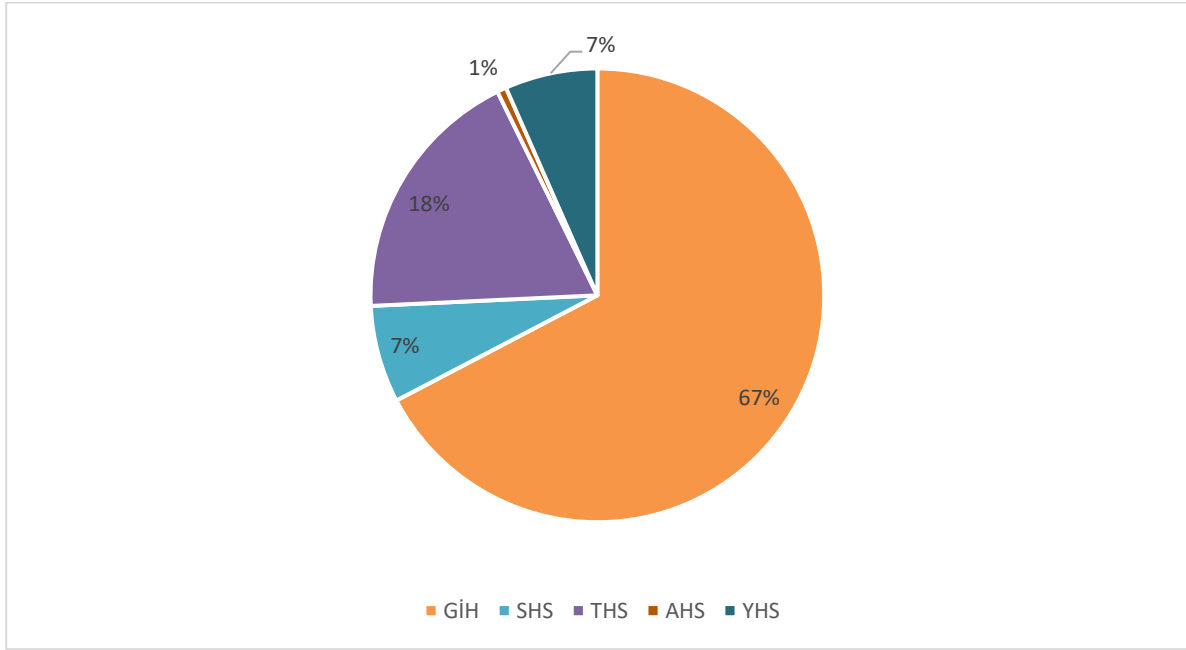
2024 yılı sonu itibarıyla Üniversitemizde toplam 303 idari personel görev yapmakta olup bunların birim bazında dağılımı aşağıdaki çizelgede yer almaktadır. Aynı zamanda hizmet sınıfına göre dağılımı aşağıdaki grafikte gösterilmiştir.

### İDARİ PERSONEL KADRO DURUMU

Açıklama	Dolu	Boş	Toplam
Genel İdare Hizmetleri Sınıfı	204	168	372
Sağlık Hizmetleri Sınıfı	21	12	33
Teknik Hizmetleri Sınıfı	56	47	103
Eğitim ve Öğretim Hizmetleri Sınıfı	-	-	-
Avukatlık Hizmetleri Sınıfı	2	0	2
Din Hizmetleri Sınıfı	-	-	-
Yardımcı Hizmetler Sınıfı	20	20	40
<b>Toplam</b>	<b>303</b>	<b>247</b>	<b>550</b>

Çizelge 37: İdari personelin kadroların doluluk oranına göre dağılımı





Grafik 9: İdari personelin hizmet sınıfı bazında dağılımı

Birim	AH	GİH	SH	TH	YH	Toplam
İdari ve Mali İşler Daire Başkanlığı		28		4	4	<b>36</b>
Yapı İşleri ve Teknik Daire Başkanlığı		4		20	7	<b>31</b>
Ahmet Keleşoğlu Dış Hekimliği Fakültesi		7	14	3	2	<b>26</b>
Genel Sekreterlik		22				<b>22</b>
Bilgi İşlem Daire Başkanlığı		2		14		<b>16</b>
Sağlık, Kültür ve Spor Daire Bşk.		10	2	3	1	<b>16</b>
Strateji Geliştirme Daire Başkanlığı		8		1		<b>9</b>
Personel Daire Başkanlığı		13		2		<b>15</b>
Öğrenci İşleri Daire Başkanlığı		13				<b>13</b>
Tıp Fakültesi		5	5			<b>10</b>
Kütüphane ve Dokümantasyon Daire Başkanlığı		5		4		<b>9</b>
Mühendislik Fakültesi		4		4		<b>8</b>
Sosyal Bilimler Meslek Yüksekokulu		4			3	<b>7</b>
Eğitim Fakültesi		7			1	<b>8</b>
Sağlık Hizmetleri Meslek Yüksekokulu		5			1	<b>6</b>
Kazım Karabekir Meslek Yüksekokulu		6				<b>6</b>
Teknik Bilimler Meslek Yüksekokulu		4		1		<b>5</b>
İktisadi ve İdari Bilimler Fakültesi		5				<b>5</b>
Edebiyat Fakültesi		5				<b>5</b>
Yabancı Diller Yüksekokulu		3				<b>3</b>
Spor Bilimleri Fakültesi		4				<b>4</b>
Sosyal Bilimler Enstitüsü		4				<b>4</b>
Sanat, Tasarım ve Mimarlık Fakültesi		3				<b>3</b>
Sağlık Bilimleri Fakültesi		5				<b>5</b>

Birim	AH	GİH	SH	TH	YH	Toplam
Kamil Özdağ Fen Fakültesi		4				4
İlahiyat Fakültesi		4				4
Fen Bilimleri Enstitüsü		4				4
Ermenek Uysal ve Hasan Kalan SHMYO		4				4
Ermenek Meslek Yüksekokulu		3			1	4
Uygulamalı Bilimler Fakültesi		4				4
Sağlık Bilimleri Enstitüsü		3				3
Hukuk Müşavirliği	2	1				3
Döner Sermaye İşletme Müdürlüğü		1				1
<b>Toplam</b>	<b>2</b>	<b>204</b>	<b>21</b>	<b>56</b>	<b>20</b>	<b>303</b>

Çizelge 38: İdari personelin birim bazında dağılımı (Kadro yerine göre)

### BAŞKA BİRİMDE GÖREVLENDİRİLEN İDARI PERSONEL (13/B)

Açıklama	Dolu	Boş	Toplam
Genel İdare Hizmetleri Sınıfı	33	-	33
Sağlık Hizmetleri Sınıfı	-	-	-
Teknik Hizmetleri Sınıfı	8	-	8
Eğitim ve Öğretim Hizmetleri Sınıfı	-	-	-
Avukatlık Hizmetleri Sınıfı	-	-	-
Din Hizmetleri Sınıfı	-	-	-
Yardımcı Hizmetler Sınıfı	3	-	3
Sözleşmeli	-	-	-
<b>Toplam</b>	<b>44</b>	<b>-</b>	<b>44</b>

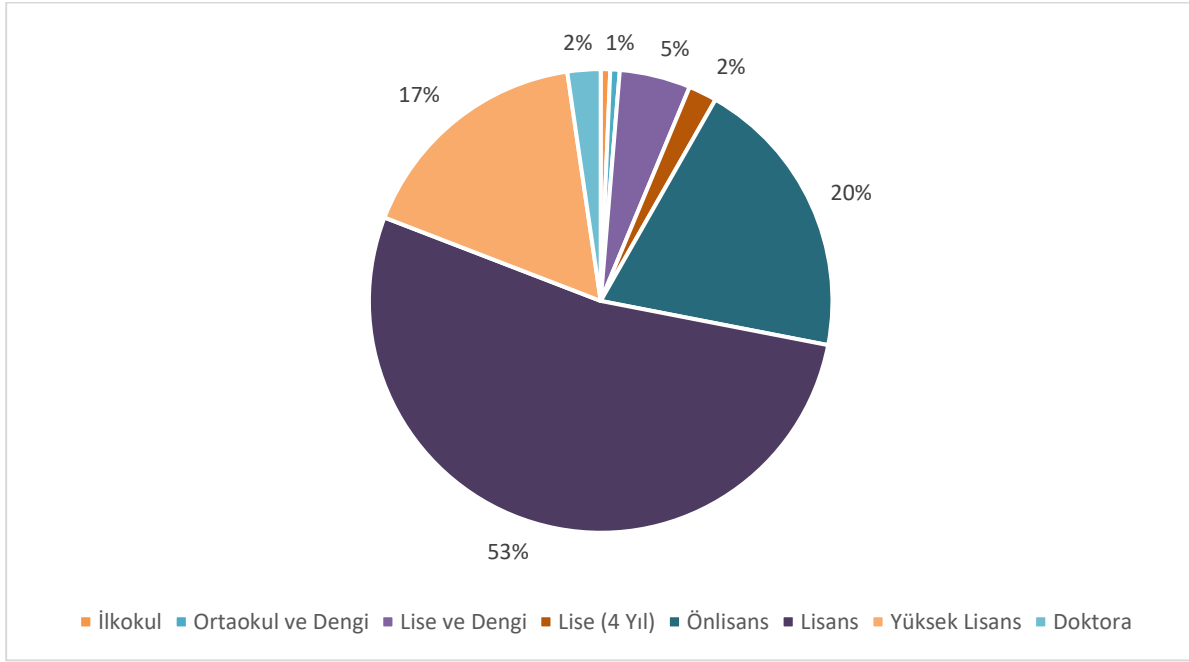
Çizelge 39: Başka birimde görevlendirilen idari personel

### İDARI PERSONELİN EĞİTİM DURUMU

İdari personelin eğitim durumu aşağıdaki çizelgede yer almakta olup dağılımı aşağıdaki grafikte gösterilmiştir.

	İlkokul	Ortaokul ve Dengi	Lise ve Dengi	Lise (4 Yıl)	Ön lisans	Lisans	Yüksek Lisans	Doktora	Toplam
<b>Sayı</b>	2	2	15	6	60	160	51	7	<b>303</b>
<b>Yüzde</b>	%0,66	%0,66	%4,95	%1,98	%19,80	%52,81	%16,83	%2,31	<b>%100</b>

Çizelge 40: İdari personelin eğitim durumu dağılımı



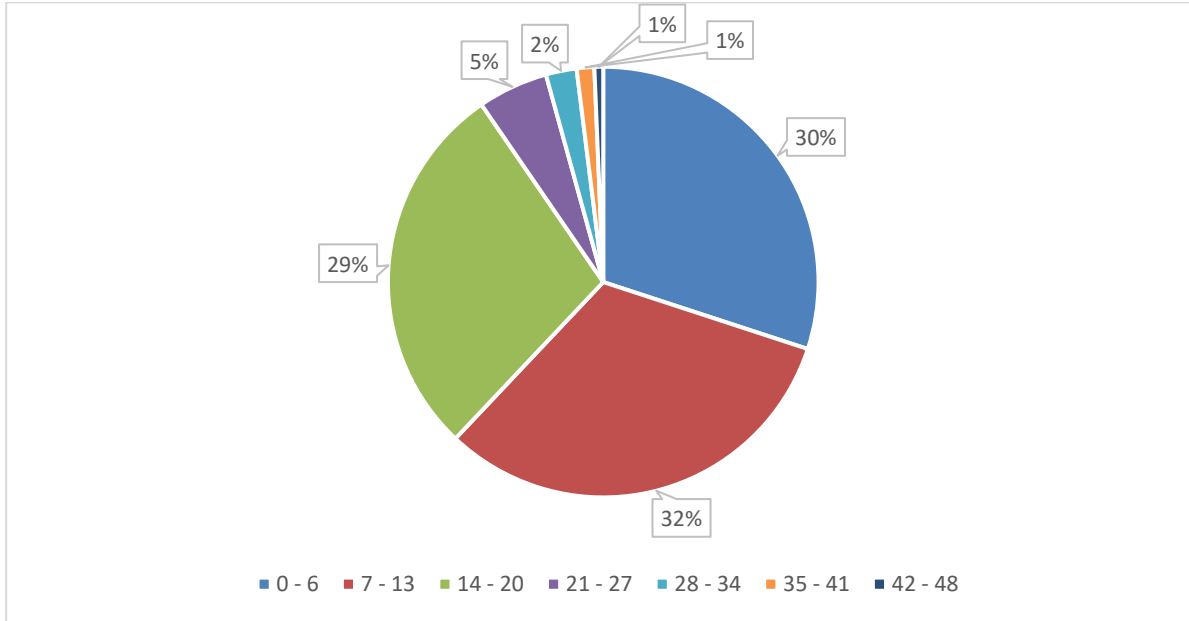
Grafik 10: İdari personelin eğitim durumu dağılımı

## İDARİ PERSONELİN HİZMET SÜRELERİ

İdari personelin hizmet süreleri aşağıdaki çizelgede yer almakta olup dağılımı aşağıdaki grafikte gösterilmiştir.

	0 - 6	7 - 13	14 - 20	21 - 27	28 - 34	35 - 41	42 - 48	Toplam
<b>Sayı</b>	91	97	86	16	7	4	2	<b>303</b>
<b>Yüzde</b>	%30,03	%32,01	%28,38	%5,28	%2,31	%1,32	%0,66	<b>%100</b>

Çizelge 41: İdari personelin hizmet süreleri



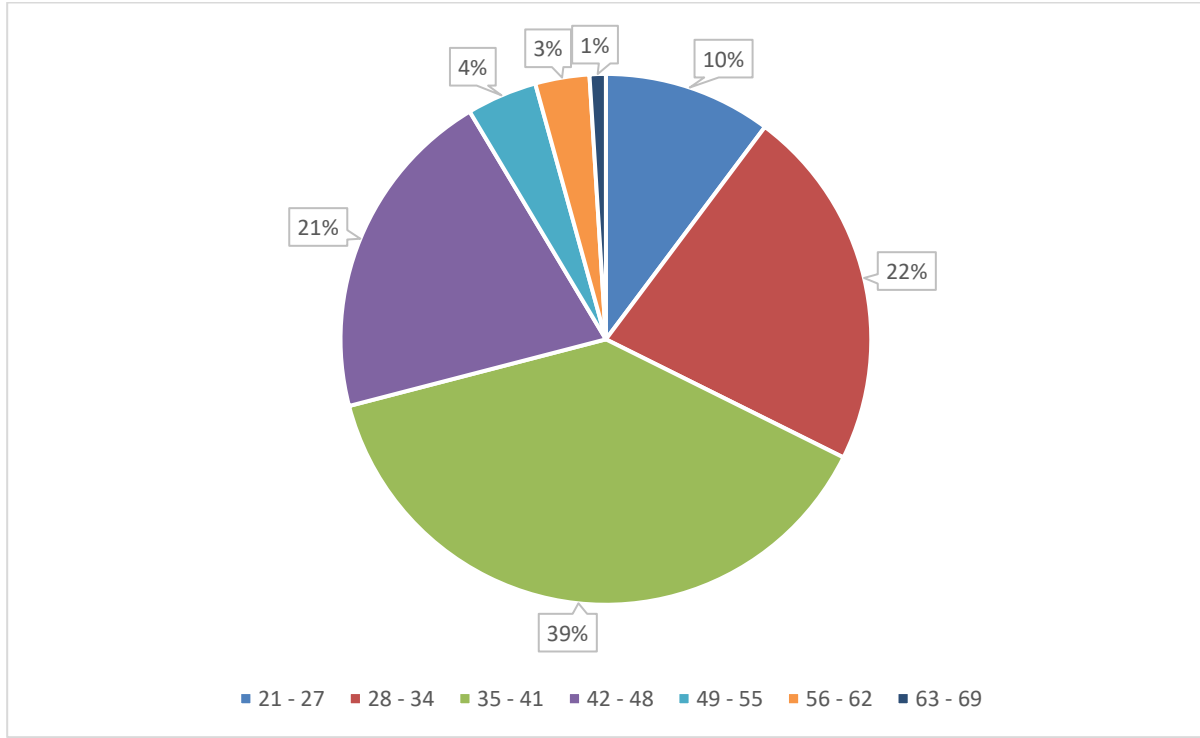
Grafik 11: İdari personelin hizmet süreleri

## İDARI PERSONELİN YAŞ İTİBARIYLA DAĞILIMI

İdari personelin yaş itibarıyla dağılımı aşağıdaki çizelgede yer almakta olup dağılımı aşağıdaki grafikte gösterilmiştir.

	21 - 27	28 - 34	35 - 41	42 - 48	49 - 55	56 - 62	63 - 69	Toplam
<b>Sayı</b>	31	67	117	62	13	10	3	<b>303</b>
<b>Yüzde</b>	%10,23	%22,21	%38,61	%20,46	%4,29	%3,30	%0,99	<b>%100</b>

Çizelge 42: İdari personelin yaş itibarıyla dağılımı



Grafik 12: İdari personelin yaş dağılımı

## İŞÇİLER

Unvan	Toplam
Güvenlik Personeli	69
Temizlik Personeli	104
<b>Toplam</b>	<b>173</b>

Çizelge 43: İşçilerin çalıştıkları pozisyonlara göre dağılımı

İşçilerin hizmet süreleri aşağıdaki çizelgede yer almaktadır.

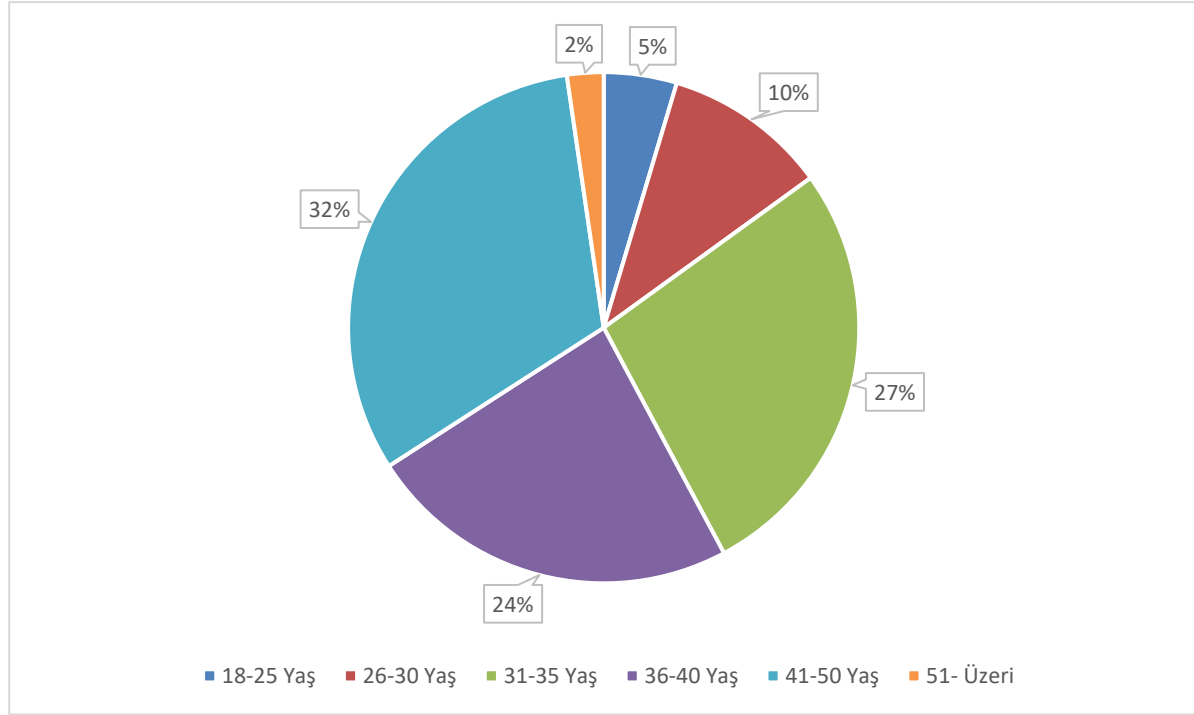
Açıklama	1 – 3 Yıl	4 – 6 Yıl	7 – 10 Yıl	11 – 15 Yıl	16 – 20 Yıl	21- Üzeri
<b>Kişi Sayısı</b>		173	-	-	-	-
<b>Yüzde (%)</b>		100	-	-	-	-

Çizelge 44: İşçilerin hizmet sürelerine göre dağılımı

İşçilerin yaş itibarıyla dağılımı aşağıdaki çizelgede yer almakta olup dağılımı aşağıdaki grafikte gösterilmiştir.

Açıklama	18-25 Yaş	26-30 Yaş	31-35 Yaş	36-40 Yaş	41-50 Yaş	51- Üzeri
<b>Kişi Sayısı</b>	8	18	47	41	55	4
<b>Yüzde (%)</b>	4,62	10,40	27,16	23,69	31,79	2,31

Çizelge 45: İşçilerin yaş itibarıyla dağılımı



Grafik 13: İşçilerin yaş dağılımı

Üniversitemize tahsis edilen sözleşmeli personel kadrolarına ilişkin bilgiler aşağıda yer almaktadır.

Pozisyon	Toplam
Büro Personeli	14
Destek Personeli	12
Mühendis	2
Tekniker	1
Biolog	1
Programcı	1
Sağlık Teknikeri	9
Koruma ve Güvenlik	11
<b>Toplam</b>	<b>51</b>

Çizelge 46: Sözleşmeli personel kadro dağılımı

## 5. Sunulan Hizmetler

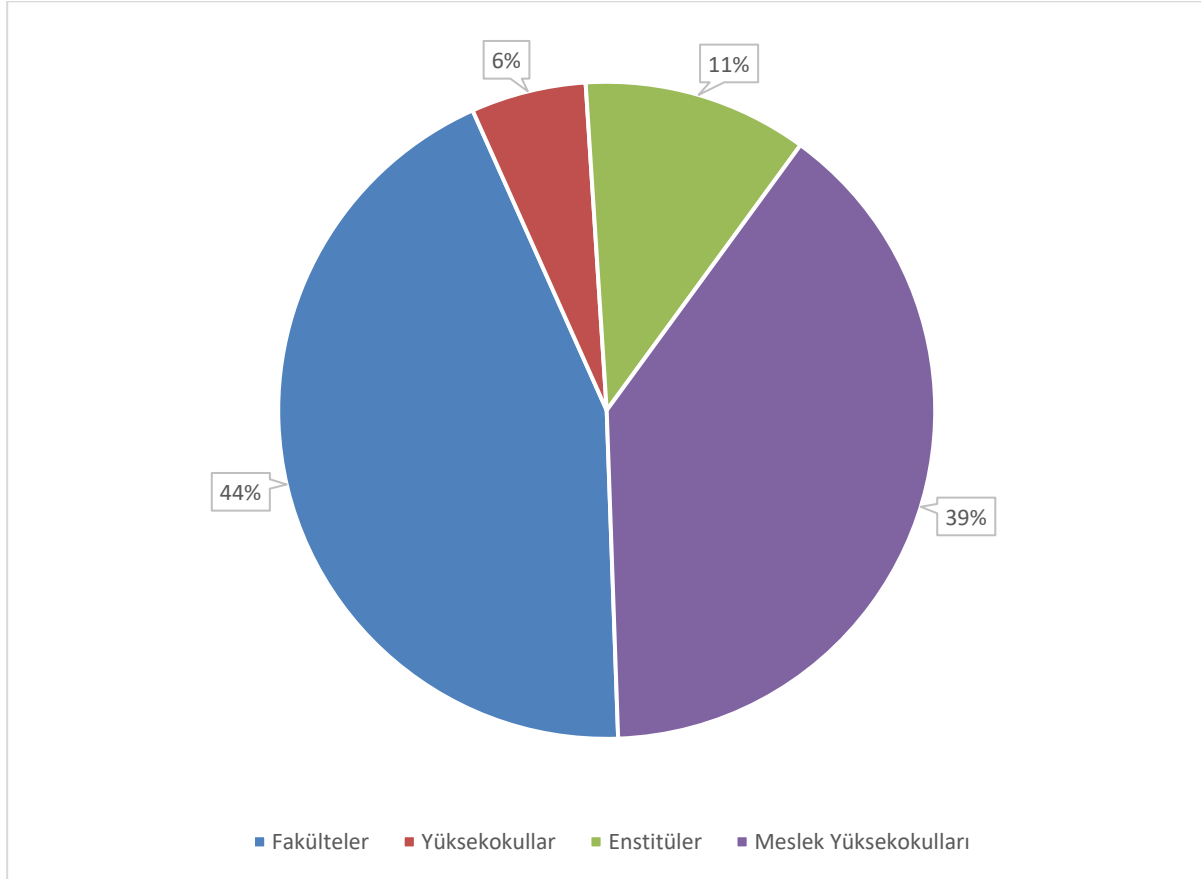
### 5.1. Eğitim-Öğretim

2024 yılında Üniversitemiz eğitim-öğretim hizmetlerinden yararlanan öğrenciler hakkındaki veriler aşağıdaki tablolarda gösterilmiştir.

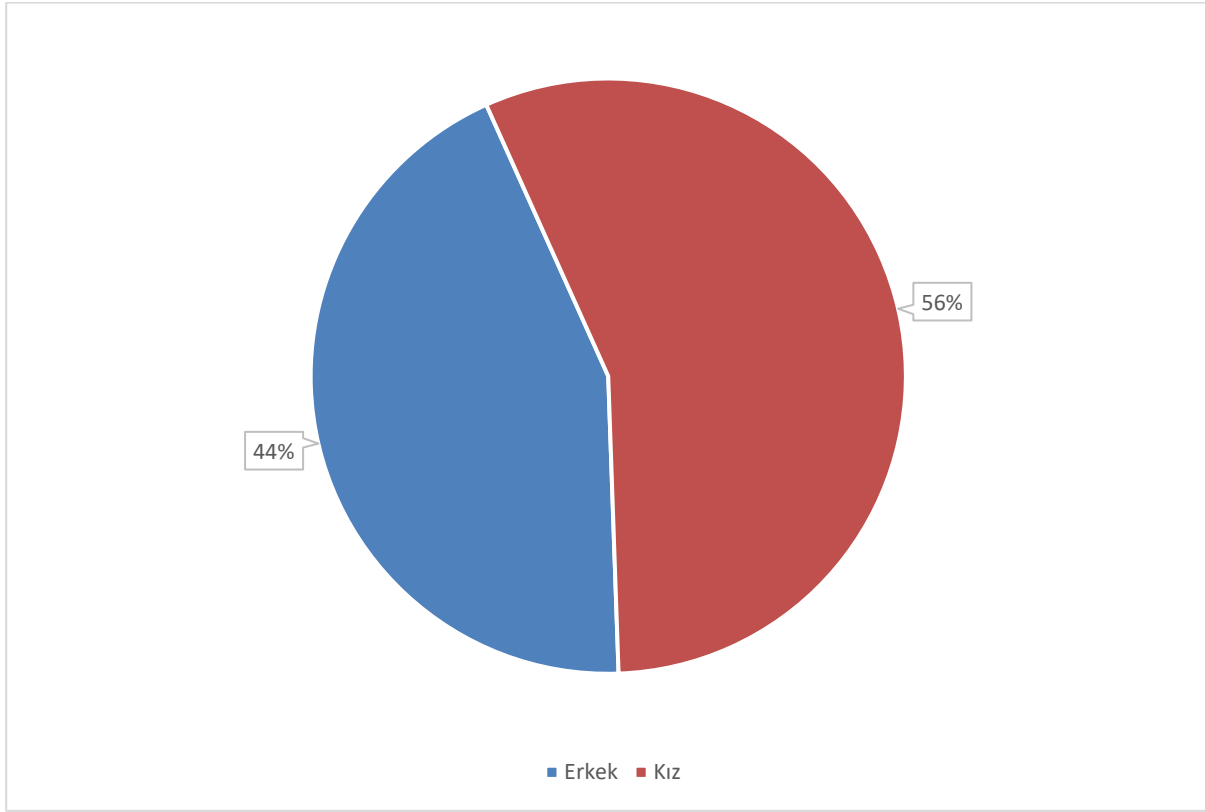
Akademik Birim	Erkek			Kadın			Genel Toplam
	1. Öğretim	2. Öğretim	Toplam Erkek	1. Öğretim	2. Öğretim	Toplam Kadın	
Fen Bilimleri Enstitüsü	237	24	261	168	15	183	444
Sağlık Bilimleri Enstitüsü	61	48	109	68	31	99	208
Sosyal Bilimler Enstitüsü	509	346	855	538	179	717	1.572
<b>Enstitü Toplamı</b>	<b>807</b>	<b>418</b>	<b>1.225</b>	<b>774</b>	<b>225</b>	<b>999</b>	<b>2.224</b>
Ahmet Keleşoğlu Dış Hekimliği Fakültesi	144		144	205		205	349
Edebiyat Fakültesi	461	147	608	908	207	1.115	1.723
Eğitim Fakültesi	339		339	977		977	1.316
İktisadi ve İdari Bilimler Fakültesi	673	3	676	421	2	423	1.099
İslami İlimler Fakültesi	154	86	240	353	150	503	743
Kamil Özdağ Fen Fakültesi	87		87	109		109	196
Mühendislik Fakültesi	495		495	150		150	645
Sağlık Bilimleri Fakültesi	302		302	858		858	1.160
Sanat, Tasarım ve Mimarlık Fakültesi	36		36	144		144	180
Spor Bilimleri Fakültesi	385	104	489	207	98	305	794
Uygulamalı Bilimler Fakültesi	134		134	170		170	304
Tıp Fakültesi	131		131	174		174	305
<b>Fakülte Toplamı</b>	<b>3.341</b>	<b>340</b>	<b>3.681</b>	<b>4.676</b>	<b>457</b>	<b>5.133</b>	<b>8.814</b>
Ermenek Meslek Yüksekokulu	437		437	275		275	712
Ermenek Uysal ve Hasan Kalan SHMYO	63		63	222		222	285
Kazım Karabekir Meslek Yüksekokulu	231	33	264	487	130	617	881
Sağlık Hizmetleri Meslek Yüksekokulu	466	251	717	1.465	539	2.004	2.721
Sosyal Bilimler Meslek Yüksekokulu	581	134	715	660	121	781	1.496
Teknik Bilimler Meslek Yüksekokulu	1.126	54	1.180	618	24	642	1.822
<b>Meslek Yüksekokulu Toplamı</b>	<b>2.904</b>	<b>472</b>	<b>3.376</b>	<b>3.727</b>	<b>814</b>	<b>4.541</b>	<b>7.917</b>
Beden Eğitimi ve Spor Yüksekokulu	26	11	37	13	2	15	52
Sağlık Yüksekokulu				1		1	1

Akademik Birim	Erkek			Kadın			Genel Toplam
	1. Öğretim	2. Öğretim	Toplam Erkek	1. Öğretim	2. Öğretim	Toplam Kadın	
Uygulamalı Bilimler Yüksekokulu	394		394	339		339	733
Yabancı Diller Yüksekokulu	95		95	258		258	353
<b>Yüksekokul Toplamı</b>	<b>515</b>	<b>11</b>	<b>526</b>	<b>611</b>	<b>2</b>	<b>613</b>	<b>1.139</b>
<b>Genel Toplam</b>	<b>7.567</b>	<b>1.241</b>	<b>8.808</b>	<b>9.788</b>	<b>1.498</b>	<b>11.286</b>	<b>20.094</b>

Çizelge 47: Öğrencilerin dağılımı



Grafik 14: Öğrencilerin dağılımı



Grafik 15: Öğrencilerin cinsiyet dağılımı

Üniversitemizde eğitim-öğretime devam eden yabancı uyruklu öğrencilerin akademik birimlere dağılımı aşağıdaki çizelgede gösterilmiştir.

Birim	Doktora	Lisans	Ön Lisans	Tezsiz Yüksek Lisans	Yüksek Lisans	Toplam
Edebiyat Fakültesi		18				18
Eğitim Fakültesi		15				15
Fen Bilimleri Enstitüsü				1	3	4
İktisadi ve İdari Bilimler Fakültesi		186				186
İslami İlimler Fakültesi		6				6
Kamil Özdağ Fen Fakültesi		5				5
Kazım Karabekir Meslek Yüksekokulu			1			1
Mühendislik Fakültesi		115				115
Sağlık Bilimleri Enstitüsü					1	1
Sağlık Bilimleri Fakültesi		21				21
Uygulamalı Bilimler Fakültesi		1				1
Sağlık Hizmetleri Meslek Yüksekokulu			22			22
Sosyal Bilimler Enstitüsü	4			25	3	32
Sosyal Bilimler Meslek Yüksekokulu			7			7
Spor Bilimleri Fakültesi		46				46
Teknik Bilimler Meslek Yüksekokulu			16			16



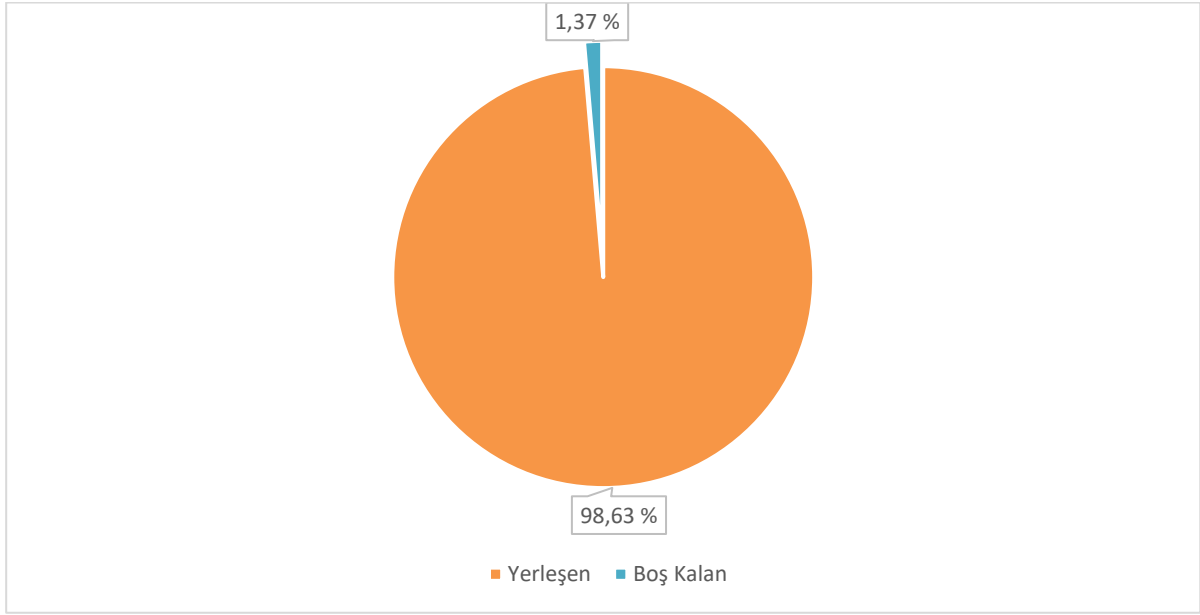
Birim	Doktora	Lisans	Ön Lisans	Tezsiz Yüksek Lisans	Yüksek Lisans	Toplam
Uygulamalı Bilimler Yüksekokulu		67				<b>67</b>
Yabancı Diller Yüksekokulu		10				<b>10</b>
<b>Toplam</b>	<b>4</b>	<b>490</b>	<b>46</b>	<b>26</b>	<b>7</b>	<b>573</b>

Çizelge 48: Yabancı uyruklu öğrencilerin sayısı

Öğrenci kontenjanlarının dağılımı aşağıdaki çizelgede yer almakta olup dağılımı aşağıdaki grafikte gösterilmiştir. Kontenjanların sadece % 1,37'si boş kalmıştır.

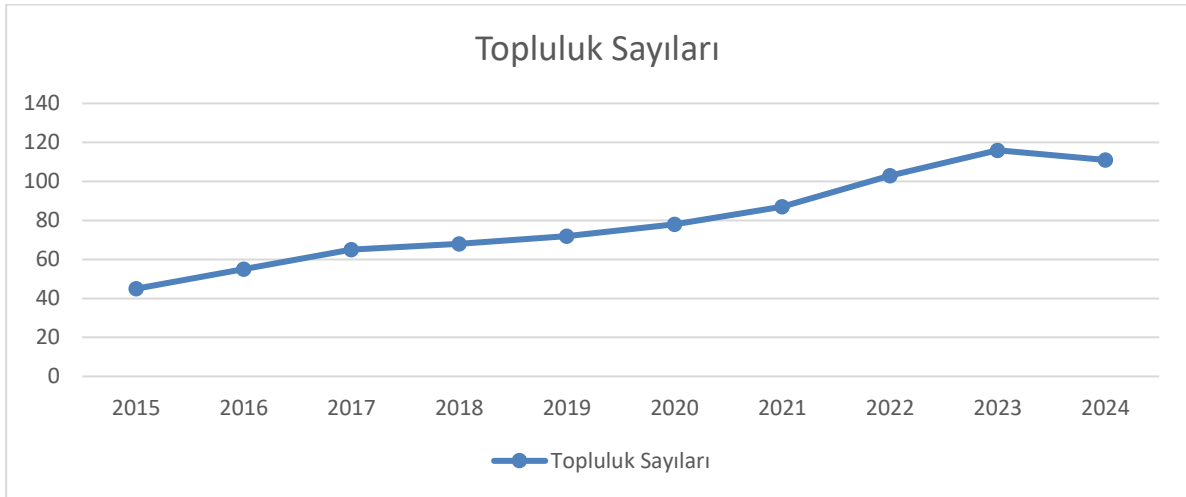
Fakülte/Yüksekokul Adı	Toplam Kontenjan	2024 Kayıt Yaptıran	2024 Doluluk Oranı (%)
Ahmet Keleşoğlu Diş Hekimliği Fakültesi	70	70	100,00
Edebiyat Fakültesi	350	361	103,14
Eğitim Fakültesi	300	239	79,67
İktisadi ve İdari Bilimler Fakültesi	280	290	103,57
İslami İlimler Fakültesi	100	103	103,00
Kamil Özdağ Fen Fakültesi	40	41	102,50
Mühendislik Fakültesi	155	94	60,64
Sağlık Bilimleri Fakültesi	265	266	100,38
Tıp Fakültesi	80	80	100
Sanat, Tasarım ve Mimarlık Fakültesi	80	47	58,75
Spor Bilimleri Fakültesi	155	146	94,19
Uygulamalı Bilimler Yüksekokulu	290	299	103,10
Ermenek Meslek Yüksekokulu	260	268	103,08
Ermenek Uysal ve Hasan Kalan SHMYO	120	121	100,83
Kazım Karabekir Meslek Yüksekokulu	280	287	102,50
Sağlık Hizmetleri Meslek Yüksekokulu	725	746	102,90
Sosyal Bilimler Meslek Yüksekokulu	426	439	103,05
Teknik Bilimler Meslek Yüksekokulu	550	567	103,09
<b>Genel Toplam</b>	<b>4.526</b>	<b>4.464</b>	<b>98,63%</b>

Çizelge 49: Öğrenci kontenjanlarının dağılımı



Grafik 16: Öğrenci kontenjanlarının dağılımı

Üniversitemizde 111 adet öğrenci topluluğunun kullanımına 180 m<sup>2</sup>'lik kapalı alan verilmiştir. Öğrenci topluluk sayıları aşağıdaki grafikte gösterilmiş olup topluluk sayılarında her yıl artış gerçekleşmiştir.



Grafik 17: Öğrenci toplulukları sayıları

Sıra No.	Öğrenci Toplulukları	Üye Sayısı
1	3K Diyaliz Topluluğu	147
2	Âdem Topluluğu	129
3	Akıl ve Zekâ Topluluğu	20
4	Arama Kurtarma Doğa ve Spor Topluluğu (KARDOS)	23
5	Ata Topluluğu	33
6	Atatürkçü Düşünce Topluluğu	35
7	Bankacılık ve Sigortacılık Topluluğu	16
8	Beden Eğitimi ve Spor Araştırmaları Topluluğu	75
9	Beslenme ve Diyetetik Topluluğu	197
10	Beş Mevsim Değişim Topluluğu	32

Sıra No.	Öğrenci Toplulukları	Üye Sayısı
11	Beyaz Önlük Topluluğu	43
12	Bi-Başka Tiyatro Topluluğu	7
13	Bilge ve Erdemli Genç Topluluğu	20
14	Bilim Kurgu ve Fantazi Topluluğu	169
15	Bilim ve Mühendislik Topluluğu	16
16	Bisiklet Topluluğu	18
17	Biz Bize Tiyatro Topluluğu	136
18	Çocuk Gelişimi Topluluğu	51
19	Çocuk ve Yaşam Topluluğu	71
20	Dental İnovasyon Topluluğu	16
21	Dil ve Edebiyat Topluluğu	14
22	Dil ve Kültür Topluluğu	180
23	Dinî Musiki Topluluğu	30
24	Diş Hekimliği Topluluğu	16
25	Doğu-Batı Topluluğu	83
26	Ehl-i Hadis Topluluğu	18
27	Engelsiz Üniversite Topluluğu	85
28	Erasmus + Topluluğu	24
29	Ezgi ve Marş Topluluğu	11
30	Felsefe Topluluğu	27
31	Fikrine Sağlık Topluluğu	232
32	Gastronomi ve Aşçılık Topluluğu	135
33	Geçerken Topluluğu	29
34	Geleneksel Türk Sanatları Topluluğu	23
35	Geleneksel Türk Sporları ve Harp Sanatları Topluluğu	16
36	Genç AFAD Topluluğu	1036
37	Genç Eğitimciler Topluluğu	24
38	Genç KADEM Topluluğu	14
39	Genç Kızılay Topluluğu	374
40	Genç Müzisyenler Topluluğu	34
41	Genç Önder Topluluğu	32
42	Genç Tema Topluluğu	72
43	Genç Yeşilay Topluluğu	133
44	Genç Ziraatçiler Topluluğu	37
45	Gençlik Kulübü Topluluğu	43
46	Gezi &Doğa ve Sosyal Aktiviteler Topluluğu	18
47	Gıda Teknolojisi Topluluğu	56
48	Google Developer Student Clubs Topluluğu	124
49	Gönül Köprüsü Topluluğu	233

Sıra No.	Öğrenci Toplulukları	Üye Sayısı
50	Halk Oyunları Topluluğu	21
51	Havacılık ve Model Uçak Topluluğu	18
52	Hayvanları ve Tabiatı Koruma Topluluğu	228
53	Huawei Student Developers Topluluğu	81
54	İdealist Gençlik Topluluğu	38
55	İlim ve Medeniyet Topluluğu	50
56	İnsan Hak ve Hürriyetleri Topluluğu	28
57	İş ve Kariyer Topluluğu	89
58	İş ve Uğraşı Topluluğu	72
59	Kalite Topluluğu	118
60	Kamu Denetçiliği Topluluğu	11
61	Karaman Genç Gönüllü Topluluğu	14
62	Karaman Gezi Gençleri Topluluğu	13
63	Karaman Tıp Bilimsel Araştırma Topluluğu	125
64	Karaman Tıp Öğrencileri Topluluğu	82
65	Karaman'daki Afrikalı Öğrenciler Topluluğu	21
66	KMÜ Çeviri (KARÇEV) Topluluğu	41
67	KMÜ Film Topluluğu	16
68	Kudüs Akademisi Topluluğu	78
69	Kültür Sanat ve Turizm Topluluğu	17
70	Liderlik Atölyesi Topluluğu	38
71	Matematik Kulübü Topluluğu	203
72	Maydanoz Topluluğu	15
73	Mihrap Topluluğu	30
74	Müzik Topluluğu	295
75	Odyometri Topluluğu	87
76	Otel Lokanta ve İkram Hizmetleri Topluluğu	17
77	Otomotiv Topluluğu	16
78	Otonom Araçlar Topluluğu	54
79	Özel Güvenlik ve Koruma Topluluğu	64
80	Psikolojik Danışmanlık ve Rehberlik Topluluğu	141
81	Sağlık Odaklı Spor ve Faaliyet Topluluğu	132
82	Sağlık, Bilgi, Kültür ve Düşünce Topluluğu	33
83	Sağlık, Kültür ve Etik Topluluğu	10
84	Sağlıklı ve Engelsiz Yaşam Topluluğu	85
85	Satranç Topluluğu	95
86	Siber Güvenlik Topluluğu	60
87	Sinema ve Tiyatro Topluluğu	44
88	Sivil Yaşam Topluluğu	16

Sıra No.	Öğrenci Toplulukları	Üye Sayısı
89	Siyaset Bilimi ve Kamu Yönetimi Topluluğu	270
90	Sosyal Demokrat Gençlik Topluluğu	29
91	Sosyal Etkinlik ve Tiyatro Topluluğu	19
92	Sosyal Hizmet Topluluğu	20
93	Sosyal Sorumluluk ve Halk Kültürü Topluluğu	27
94	Sosyoloji Topluluğu	76
95	Spor ve Kültür Topluluğu	39
96	Tarih ve Fikriyat Topluluğu	17
97	Tenis Topluluğu	27
98	Toplum Gönüllüleri Topluluğu	23
99	Türk Dünyası Araştırma Topluluğu	21
100	Türk Dünyası Gençlik Topluluğu	85
101	Türkçe Topluluğu	115
102	Uluslararası İlişkiler Topluluğu	192
103	Uluslararası Öğrenciler Topluluğu	23
104	Uluslararası Ticaret ve Lojistik Gelişim Topluluğu	16
105	Üni 70 Topluluğu	174
106	Üniversiteli Aktif Gençler Topluluğu	22
107	Web Mobil Geliştiriciler Topluluğu	30
108	Yapay Zekâ Topluluğu	79
109	Yaşlı Dostu Gençler Topluluğu	65
110	Yeniler Topluluğu	32
111	Yunus Emre ve Hoşgörü Topluluğu	17
<b>Toplam</b>		<b>8.421</b>

Çizelge 50: Öğrenci toplulukları

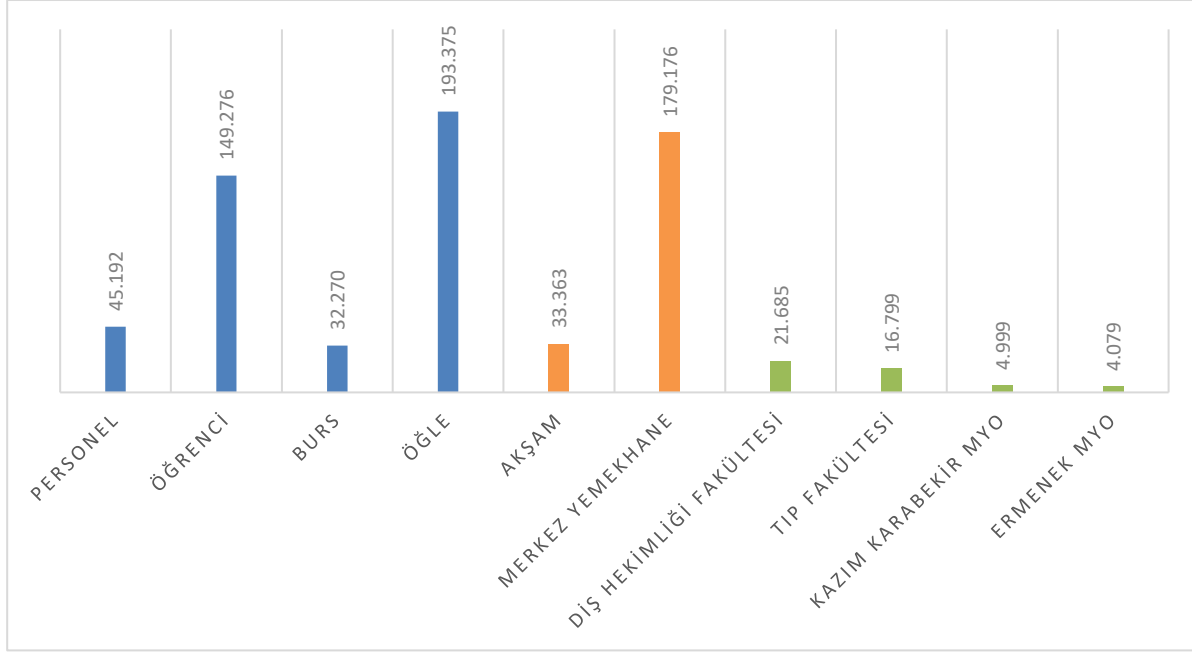
Öğrenci topluluklarımıza topluluk odaları dışında Üniversitemizde temin edilen mal ve malzemeleri muhafaza edebilmeleri için depo tahsis edilmiştir. Bu kapsamda; Halk Oyunları Topluluğu, Sinema ve Tiyatro Topluluğu ve Müzik Topluluğuna birer adet depo tahsis edilmiştir. Ayrıca Model Uçak Topluluğunun çalışmalarını yapmak üzere bir adet atölye tahsis edilmiş ve ihtiyacı olan mal ve malzemeler alınmıştır.

Öğrenci Topluluklarının yapacağı etkinlikler için Öğrenci Toplulukları Komisyonu Kararı ile etkinlik türüne göre puanlama sistemi uygulanmaktadır.

S.No	Etkinlik Türü	Puan
1	Topluluk tarafından düzenlenen Konser, Tiyatro, Dinleti, Fuar, Kısa Film çalışmaları vb.	5
2	Ulusal düzeyde yapılan yarışmalar.	4
3	Kongre, Sempozyum, Konferans, Panel, Söyleşi, Çalıştay, Sertifikalı Akademi Çalışmaları vb.	3
4	Konser, Tiyatro, Dinleti, Gösteri, Film okumaları (Katılımcılar Dışardan)	2

S.No	Etkinlik Türü	Puan
5	Spor Etkinliği, Yarışma, Turnuva, Kitap Tahlilleri vb. (Yerel Düzeyde)	2
6	Ziyaret, Gezi, Kan Bağıışı, Ağaç Dikimi, Yardım Kampanyası vb.	1
7	Sergi, Basın açıklaması, Anma, Film/Belgesel Gösterimi vb.	1
8	Kurs, Seminer, Bilgilendirme Standı, Toplantı, Tartışma, Münazara vb.	1
9	İl dışındaki toplantılara katılım.	1
10	Aşure, Lokum, Kandil Simidi, Hoşaf, Çiçek Dağıtımı vb.	1
11	Topluluk Üye Kaydı Standı	0

Çizelge 51: Öğrenci toplulukları etkinlik puan hesaplama



Grafik 18: Yemek sayıları

Üniversitemizde öğrencilere, personele ve misafirlere yemek hizmeti verilmektedir. Merkezde Üniversitemiz öğrencilerine, yerleşke içindeki öğrenci yemekhanesinde öğle ve akşam yemeği; Tıp Fakültesi, Ahmet Keleşoğlu Dış Hekimliği Fakültesi, Ermenek Meslek Yüksekokulu ve Kazım Karabekir Meslek Yüksekokulu yemekhanelerinde ise sadece öğle yemeği verilmiştir. Yemekten faydalanmak isteyen öğrencilerimiz yemek maliyetinin Üniversite Yönetim Kurulu tarafından tespit edilen bir kısmını katılım payı olarak ödemek suretiyle yemekten faydalanabilmektedir. Yemek maliyetinin geriye kalan kısmı ise Üniversitemizin bütçesinden karşılanmıştır.

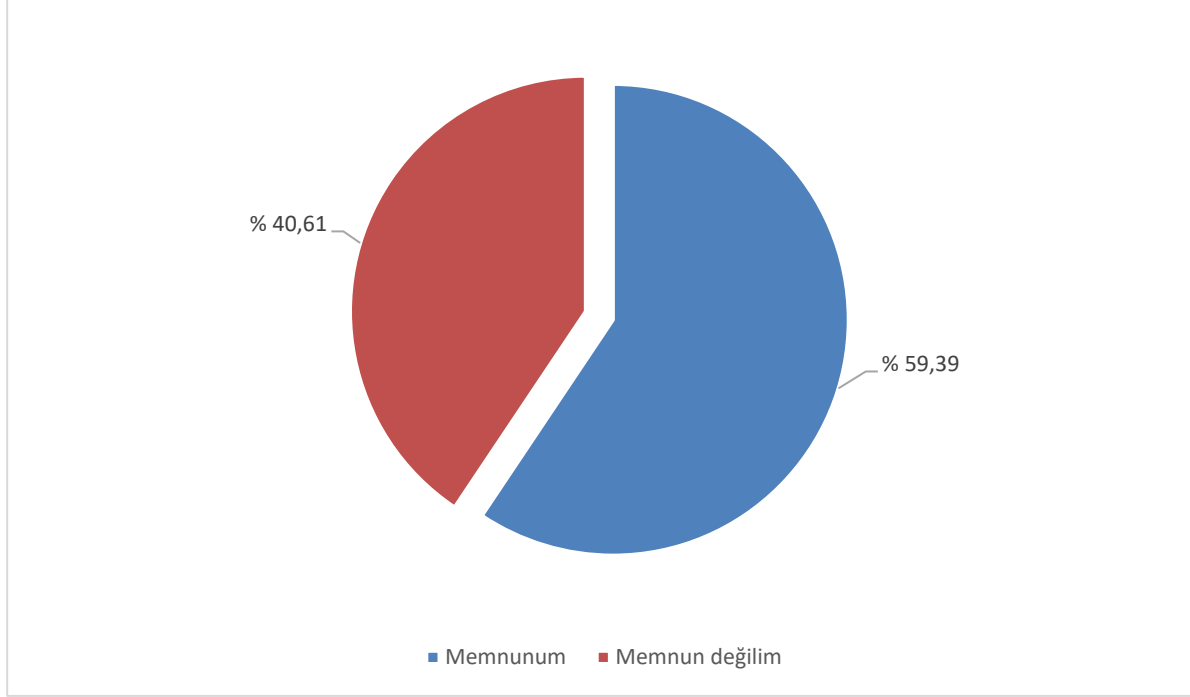
Yemekhane otomasyon programı kapsamında merkez yemekhaneden faydalanan öğrenci ve personel çevrimiçi ödeme imkânına sahiptirler.

Üniversitemiz yemekhanelerinde faaliyete geçirilen otomasyon sistemi ile öğrenciler istediği gün ve öğünleri belirterek en az üç öğün olmak üzere öğrenci kartlarına dolum yaptırabilmektedirler.

Ayrıca merkezi yemekhane, kafeterya ve çarşı hizmet binasında bulunan fast food ürünleri, kahvaltı salonu ve ambalajlı gıda ürünleri satış yeri, pide ve etli ekmeğin satış yeri, çiğ

köfte satış yeri, tatlı ürünleri satış yeri, gıda ürünleri satış yeri, sıcak soğuk içecek satış yerleri ve okul kantinlerinde öğrenci ve personele alternatif beslenme imkânları sunulmaktadır.

Üniversitemiz öğrenci ve personelinin yemek memnuniyetini belirlemek üzere 01 Kasım-22 Kasım 2024 tarihleri arasında web üzerinden anket düzenlenmiştir. Ankete katılan 179 kişi yemek hizmeti ile ilgili olarak toplam 18 soruya cevap vermişler ve alınan cevaplar sonucunda yemek memnuniyet oranı %59,39 olarak gerçekleşmiştir.



Grafik 19: Yemekhane memnuniyet oranı

2547 Sayılı Yükseköğretim Kanununun 46. maddesinin “j” bendine göre başarılı ve gelir düzeyi düşük öğrencilere yemek bursu verilmiştir.

Ocak	Şubat	Mart	Nisan	Haziran	Temmuz	Ağustos	Eylül	Ekin	Kasım	Aralık	Toplam
3.367	3.757	3.255	2.325	4.688	1.324	-	-	4.008	5.418	5.859	34.001

Çizelge 52: Yemek bursundan faydalanan öğrencilerin öğün sayıları

Üniversitemiz bünyesinde, 2547 sayılı Yükseköğretim Kanununun 46’ncı maddesinin “k” bendine göre, kısmi zamanlı olarak geçici işlerde 184 ihtiyaç sahibi öğrenci çalıştırılmış ve 870.935,65 TL ödeme yapılmıştır. Bu yolla birimlerimizin eleman ihtiyaçları karşılanırken aynı zamanda öğrencilerin çalışma hayatına katılmaları ve bir gelir elde etmeleri sağlanmaktadır.

S.N.	Çalıştığı Birim	Kişi Sayısı
1	Rektörlük	12
2	Edebiyat Fakültesi	4
3	Eğitim Fakültesi	4
4	İktisadi ve İdari Bilimler Fakültesi	4

S.N.	Çalıştığı Birim	Kişi Sayısı
5	İlahiyat Fakültesi	4
6	Kamil Özdağ Fen Fakültesi	4
7	Mühendislik Fakültesi	4
8	Sağlık Bilimleri Fakültesi	4
9	Spor Bilimleri Fakültesi	8
10	Uygulamalı Bilimler Yüksekokulu	10
11	Ermemek Meslek Yüksekokulu	7
12	Ermemek Uysal ve Hasan Kalan Sağlık Hizmetleri Meslek Yüksekokulu	7
13	Kazım Karabekir Meslek Yüksekokulu	7
14	Sağlık Hizmetleri Meslek Yüksekokulu	4
15	Sosyal Bilimler Meslek Yüksekokulu	15
16	Teknik Bilimler Meslek Yüksekokulu	4
17	Fen Bilimleri Enstitüsü	1
18	Sosyal Bilimler Enstitüsü	2
19	Sağlık Bilimleri Enstitüsü	1
20	Bilimsel ve Teknolojik Araştırmalar Uygulama ve Araştırma Merkezi	3
21	Özel Eğitim Araştırma ve Uygulama Merkezi	2
22	Kariyer Planlama Uygulama ve Araştırma Merkezi	2
23	Gıda Geliştirme Uygulama ve Araştırma Merkezi	1
24	Sürekli Eğitim Uygulama ve Araştırma Merkezi	3
25	Kalite Güvencesi ve Akreditasyon Koordinatörlüğü	2
26	Bilimsel Araştırma Projeleri Koordinatörlüğü	1
27	Engelsiz Üniversite Birimi Koordinatörlüğü	2
28	Erasmus Kurum Koordinatörlüğü	2
29	Kurumsal İletişim Koordinatörlüğü	6
30	Bilgi İşlem Daire Başkanlığı	6
31	Kütüphane ve Dokümantasyon Daire Başkanlığı	30
32	Sağlık, Kültür ve Spor Daire Başkanlığı	10
33	Öğrenci İşleri Daire Başkanlığı	2
34	Hassas Tarım Uygulamaları ve Yenilikçi İşleme Teknolojileri	2
35	Psikolojik Danışma ve Rehberlik Uygulama ve Araştırma Merkezi	2
36	Biyçeşitlilik Uygulama ve Araştırma Merkezi	1
37	Türk Halk Kültürü Uygulama ve Araştırma Merkezi	1
	<b>Toplam</b>	<b>184</b>

Çizelge 53: Kısmi zamanlı öğrencilerin birimler bazında dağılımı

Üniversitemiz öğrencilerinin boş vakitlerini değerlendirmek, genel bilgi ve görgülerini artırmak, öğrencileri mezuniyet sonrası hayata hazırlayarak doğru yönlendirilmelerini sağlamak, yararlı alışkanlıklar edinmelerine yardımcı olmak, yaptıkları çalışmaların sergilenmesi ve tanıtılmasına imkân tanımak boş zamanlarını değerlendirmeleri için gerekli



ortamı hazırlamak, güzel sanatlarla ilgili faaliyetlere katılmalarını sağlamak ve kültürel faaliyetleri organize etmek amacıyla çeşitli etkinlikler gerçekleştirilmiştir. Öğrenci topluluklarına destek verilmiş olup ihtiyaçları, güncel mevzuat hükümleri ve bütçe imkânları çerçevesinde yerine getirilmiştir.

Yıl içerisinde pek çok etkinlik düzenlenmiş olup aşağıdaki çizelgede topluluklar aracılığıyla gerçekleştirilen tüm etkinlikler belirtilmiştir.

SN	Tarih	Etkinlik Listesi	Topluluk
1	2 Ocak 2024	Filistin Bayrağı Boyama Etkinliği	Mihrap Topluluğu
2	2 Ocak 2024	Filistin Yararına Seramik Atölyesi	Mihrap Topluluğu
3	2 Ocak 2024	Materyal Tasarım Sergisi	Mihrap Topluluğu
4	3 Ocak 2024	Eczacılar Odası Başkanlığı ile Söyleşi	İlaç ve Bilim Topluluğu
5	3 Ocak 2024	Türk İşaret Dili Canlı Model Sergisi	Engelsiz Üniversite Topluluğu
6	3 Ocak 2024	"Wir sprechen über Kultur und Weihnachten" adlı Almanca Konuşma Etkinliği	KMÜ Çeviri Topluluğu
7	4 Ocak 2024	Sanal Mescid-i Aksa Turu	Kudüs Akademisi & İdealist Gençlik Topluluğu
8	4 Ocak 2024	Skeçlerle Tiyatro	Bi-Başka Tiyatro & Biz Bize Tiyatro Topluluğu
9	4 Ocak 2024	"Varlığımız Farkındalığımız" adlı Konferans (Prof. Dr. Halis AYDEMİR)	Geçerken Topluluğu
10	4 Ocak 2024	Poster Sunum Etkinliği	Spor ve Kültür Topluluğu
11	5 Ocak 2024	"Öz" Sanat Söyleşisi	Fikrine Sağlık Topluluğu
12	5 Ocak 2024	Motivasyon Etkinliği	Genç Yeşilay Topluluğu
13	5 Ocak 2024	Karaman Müzesi Gezisi	Fikrine Sağlık Topluluğu
14	5 Ocak 2024	Satranç Etkinliği	Fikrine Sağlık Topluluğu
15	5 Ocak 2024	Türkmenistan Tanıtımı	Fikrine Sağlık Topluluğu
16	5 Ocak 2024	Paravolley Spor Hakkında Söyleşi	Fikrine Sağlık Topluluğu
17	6 Ocak 2024	Sabah Namazı Buluşması	İlim ve Medeniyet Topluluğu
18	10 Ocak 2024	Çorba İkramı	Genç Kızılay Topluluğu
19	10 Ocak 2024	Kitap Tahlili	İlim ve Medeniyet Topluluğu
20	10 Ocak 2024	Verem Savaş Haftası Etkinliği	Karaman Tıp Öğrencileri Topluluğu
21	12 Ocak 2024	Silifke ve Zeybek Gösterisi	Halk Oyunları Topluluğu
22	12 Ocak 2024	Kitap Tahlili	İlim ve Medeniyet Topluluğu
23	12 Ocak 2024	Stant Açılması	Halk Müziği Topluluğu
24	13 Ocak 2024	Sabah Namazı Buluşması	İlim ve Medeniyet Topluluğu
25	15 Ocak 2024	Rahim Ağzı Kanseri Konferansı	Karaman Tıp Öğrencileri Topluluğu
26	9 Şubat 2024	Konferans	Ama Nasıl Topluluğu
27	13 Şubat 2024	Kitap Kampanyası	Genç Eğitimciler Topluluğu
28	20 Şubat 2024	Fırat Yılmaz Çakıroğlu Anma Töreni	Ata Topluluğu
29	21 Şubat 2024	HIV/ AIDS Stant Etkinliği	Karaman Tıp Öğrencileri Topluluğu

SN	Tarih	Etkinlik Listesi	Topluluk
30	21 Şubat 2024	Masa Tenisi Turnuvası	Üni 70 Topluluğu
31	21 Şubat 2024	Topluluk Tanıtım Standı	Halk Oyunları Topluluğu
32	23 Şubat 2024	Gamejam Tanıtımı	Google Developer Student Clubs Topluluğu
33	26 Şubat 2024	Toplum Ruh Sağlığı Konusunda Eğitim Fakültesinin Önemi Konferansı	Psikolojik Danışmanlık ve Rehberlik Topluluğu
34	26 Şubat 2024	Kan Bağışı Kampanyası	Genç Kızılay Topluluğu
35	27 Şubat 2024	Kampüsler İntibada	İdealist Gençlik Topluluğu
36	27 Şubat 2024	Filistin'e Yardım Standı	Bilge ve Erdemli Genç Topluluğu
37	27 Şubat 2024	"Hayata İz Bırakmak" adlı Konferans Firuzan ÇETİN	Bilge ve Erdemli Gençler Topluluğu
38	27 Şubat 2024	KA-2 Erasmus Anket /Stant	Gençlik Kulübü Topluluğu
39	27 Şubat 2024	Para-Medik Genel Kültür Bilgi Yarışması	Karaman Tıp Bilimsel Araştırma Topluluğu
40	28 Şubat 2024	"Kariyer Planlama" adlı Söyleşi	İlim ve Medeniyet Topluluğu
41	28 Şubat 2024	"28 Şubat" adlı Konferans	Dil ve Kültür Topluluğu
42	29 Şubat 2024	Kitap Tahlili	Kudüs Akademisi Topluluğu
43	29 Şubat 2024	Halk Oyunları Çalışmaları	Halk Oyunları Topluluğu
44	1 Mart 2024	Dünya Kulak ve İşitme Günü Park Karaman AVM Etkinliği	Odyometri Topluluğu
45	2 Mart 2024	Yeşilay Standı	Genç Yeşilay Topluluğu
46	2 Mart 2024	Gönüllü Gözlem Çalışması	İş ve Uğraşı Topluluğu
47	3 Mart 2024	Dedektiflik Oyunları	Bilim Kurgu ve Fantazi Topluluğu
48	4 Mart 2024	Halk Oyunları Eğitim Çalışmaları	Halk Oyunları Topluluğu
49	4 Mart 2024	Önlük Giyme Töreni Müzik Etkinliği	Karaman Tıp Bilimsel Araştırma Topluluğu
50	5 Mart 2024	Bağımlılıktan Uzak Aktiviteye Yakın	Genç Yeşilay Topluluğu
51	5 Mart 2024	Yeşilay Standı	Genç Yeşilay Topluluğu
52	6 Mart 2024	Almanca Okuma Etkinliği	KMÜ Çeviri Topluluğu
53	6 Mart 2024	Gönüllü Buluşması	Mihrap Topluluğu
54	6 Mart 2024	Konser	Genç Müzisyenler Topluluğu
55	7 Mart 2024	Halk Oyunları Çalışması	Halk Oyunları Topluluğu
56	7 Mart 2024	1 Hekim 1Hayat	Karaman Tıp Öğrencileri Topluluğu
57	7 Mart 2024	"Bende Varım" Tiyatro Gösterimi	Bi-Başka Tiyatro Topluluğu
58	7 Mart 2024	Üniversite Öğrencileriyle Seminer	Üniak Topluluğu
59	7 Mart 2024	"Nedir? Ne Değildir?" adlı Konferans	Doğu Batı Topluluğu
60	7 Mart 2024	Konferans (Prof. Dr. Halit ÇALIŞ)	Geçerken Topluluğu
61	7 Mart 2024	Topluluk Tanıtım Standı	Müzik Topluluğu
62	7 Mart 2024	Topluluk Tanıtım Standı	Üniak Topluluğu
63	7 Mart 2024	Böbrek Haftası Stant Etkinliği	3K Diyaliz Topluluğu
64	8 Mart 2024	Halk Oyunları Çalışması	Halk Oyunları Topluluğu
65	8 Mart 2024	Yeşilay Gönüllüleri Buluşması	Genç Yeşilay Topluluğu

SN	Tarih	Etkinlik Listesi	Topluluk
66	8 Mart 2024	Uluslararası Performans Gösterisi ve Tanıtım Programı	Gençlik Kulübü Topluluğu
67	8 Mart 2024	Böbrek Haftası Hastane Ziyareti	3K Diyaliz Topluluğu
68	8 Mart 2024	İşitme Taraması	Odyometri Topluluğu
69	8 Mart 2024	NEET Projesi Atölye Çalışması	Gençlik Kulübü Topluluğu
70	8 Mart 2024	"The Most Inspiring Women in History" Sunum Etkinliği	Doğu-Batı Topluluğu
71	8 Mart 2024	Dünya Kadınlar Günü Programı	Dil ve Kültür Topluluğu
72	9 Mart 2024	Huawei Arge Buluşması	Huawei Student Developers Topluluğu
73	9 Mart 2024	Riyazüssalihin Okumaları	Kudüs Akademisi Topluluğu
74	9 Mart 2024	Çekirdek Eğitim Programı	İş ve Kariyer Topluluğu
75	11 Mart 2024	Sızma Testi	Siber Güvenlik Topluluğu
76	11 Mart 2024	Stant Açılması	Ama Nasıl? Topluluğu
77	12 Mart 2024	Matematiğin Mühendislik Uygulamaları- Prof. Dr. Galip OTURANÇ	Matematik Kulübü Topluluğu
78	12 Mart 2024	Topluluk Tanıtım Standı	Yaşlı Dostu Gençler Topluluğu
79	12 Mart 2024	Fidan Dikimi	3K Diyaliz Topluluğu
80	13 Mart 2024	Erasmus Macerasına Başlangıç: Tanışma ve Başvuru Toplantısı	Erasmus+ Topluluğu
81	13 Mart 2024	Ritim ve Bender Kursu	Dini Musiki Topluluğu
82	13 Mart 2024	Türk Musiki Nazariyatı ve Ney Eğitimi	Dini Musiki Topluluğu
83	13 Mart 2024	Pi Günü Etkinlikleri	Matematik Kulübü Topluluğu
84	14 Mart 2024	Pi Günü Etkinlikleri	Matematik Kulübü Topluluğu
85	14 Mart 2024	Köy Okulu Kitap Bağışı	Genç Eğitimciler Topluluğu
86	14 Mart 2024	İnsanlar ve Metinler- Prof. Dr. Nevzat AYDIN	Felsefe Topluluğu
87	15 Mart 2024	Gamejam Oyun Sunumları	Google Developer Student Clubs Topluluğu
88	18 Mart 2024	18 Mart Çanakkale Zaferi ve Şehitleri Anma	Türk Halk Bilimi Topluluğu
89	19 Mart 2024	Sigaranın Zararları Konulu Bilgi Yarışması	Beyaz Önlük Topluluğu
90	19 Mart 2024	Gazi ve Şehit Ailelerine Ziyaret	Beden Eğitimi ve Spor Araştırmaları Topluluğu
91	19 Mart 2024	Osmanlı Türkçesi Metin Dersi	Mihrap Topluluğu
92	21 Mart 2024	Film Kritiği	Uluslararası İlişkiler Topluluğu
93	22 Mart 2024	Tiyatro	Bizbize Tiyatro Topluluğu
94	23 Mart 2024	STK'lara Yönelik Anket	Gençlik Kulübü Topluluğu
95	24 Mart 2024	Ufka Yolculuk Bilgi Yarışması Üye Kaydı ve Kitap Dağıtımı	Beş Mevsim Değişim Topluluğu
96	26 Mart 2024	Halk Oyunları Çalışması	Halk Oyunları Topluluğu
97	26 Mart 2024	Sigara Bağımlılığı ile İlgili Kısa Film Gösterimi	Beyaz Önlük Topluluğu
98	26 Mart 2024	3D Afiş Uygulaması ve Anket	Beyaz Önlük Topluluğu
99	26 Mart 2024	Tiyatro Prova Çalışması	Bi-Başka Tiyatro Topluluğu
100	27 Mart 2024	Alt Yazı Dublaj Çevirisi	KMÜ Çeviri Topluluğu
101	27 Mart 2024	Almanca Okuma Etkinliği	KMÜ Çeviri Topluluğu

SN	Tarih	Etkinlik Listesi	Topluluk
102	27 Mart 2024	Tiyatro "İnternetçi-Orta Oyunu"	Biz Bize Tiyatro Topluluğu
103	27 Mart 2024	İnternetçi-Orta Oyununun Kortej Yürüyüşü	Biz Bize Tiyatro Topluluğu
104	27 Mart 2024	Panel	Engelsiz Yaşam Topluluğu
105	27 Mart 2024	Pasif İçicilikle İlgili Farkındalık	Beyaz Önlük Topluluğu
106	27 Mart 2024	GSB İl Müdürü Ziyaret	Siyaset Bilimi ve Kamu Yönetimi & Genç Kızılay Topluluğu
107	27 Mart 2024	Nikotin Bağımlılığı Farkındalığı	Beyaz Önlük Topluluğu
108	28 Mart 2024	Üyeler Buluşması	Siyaset Bilimi ve Kamu Yönetimi-Genç Kızılay Topluluğu
109	28 Mart 2024	İftar Yemeği	Doğu Batı Topluluğu
110	28 Mart 2024	Başak ÇATIKKAŞ ile Adım Adım Çevirmenlik	KMÜ Çeviri Topluluğu
111	28 Mart 2024	Fidan Dikimi	Sağlık Odaklı Spor ve Faaliyet Topluluğu
112	29 Mart 2024	"Skeçlerle Tiyatro"	Bi-Başka Tiyatro Topluluğu
113	3 Nisan 2024	Ramazan Şenlikleri (Ödüllü Yarışmalar)	Toplum Gönüllüleri Topluluğu,Bi Başka Tiyatro Topluluğu
114	4 Nisan 2024	Ramazan Şenlikleri (Meddah Gösterisi)	Bi-Başka Tiyatro Topluluğu
115	5 Nisan 2024	Ramazan Şenlikleri (Semazen Gösterisi İlahi)	Bi-Başka Tiyatro Topluluğu
116	16 Nisan 2024	Çeviri ve Tiyatro	KMÜ Çeviri Topluluğu
117	19 Nisan 2024	Satranç Eğitimi ve Satranç Turnuvası	Satranç Topluluğu
118	22 Nisan 2024	Genç Müzisyenler Prova Çalışmaları	Genç Müzisyenler Topluluğu
119	24 Nisan 2024	Söyleşi "Prof. Dr. Muharrem TOSUN"	KMÜ Çeviri Topluluğu
120	24 Nisan 2024	Karaman Belediye Başkanı Ziyareti	Siyaset Bilimi ve Kamu Yönetimi Topluluğu
121	24 Nisan 2024	Gazi Mustafa Kemal Atatürk Resim Sergisi	Atatürkçü Düşünce & Sosyal Demokrat Gençlik Topluluğu
122	24 Nisan 2024	"Sigarayı Bırak Hayatı Çoğalt" adlı Bilgilendirme Çalışması	Beyaz Önlük Topluluğu
123	24 Nisan 2024	Güvenlik Görevlilerinin Rol Model Olması Durumunda Sigara Bırakmaya Yönelik Eğitim	Beyaz Önlük Topluluğu
124	24 Nisan 2024	Karbonmonoksit Ölçüm Etkinliği Standı	Beyaz Önlük Topluluğu
125	25 Nisan 2024	Dahmer Araştırması	Erasmus+ Topluluğu
126	25 Nisan 2024	Klasik Arapçanın Modern Lehçelere Yansılari	Doğu Batı Topluluğu
127	25 Nisan 2024	Hatıra Ormanı Fidan Dikimi	Genç Tema Topluluğu
128	25 Nisan 2024	Tiyatro Turnesi Katılım	Biz Bize Tiyatro Topluluğu
129	26 Nisan 2024	Siber Farkındalık Eğitimi	Siber Güvenlik Topluluğu
130	26 Nisan 2024	Yapay Zekâ Temelleri	Google Developer Student Clubs Topluluğu
131	26 Nisan 2024	Mühendislikte Yurtdışı Stajı	Erasmus + Topluluğu
132	29 Nisan 2024	Konya Şeker Fabrikası Gezisi	Gastronomi ve Aşçılık Topluluğu
133	29 Nisan 2024	İngilizce Deyim Posterleri Sergisi	KMÜ Çeviri Topluluğu
134	30 Nisan 2024	Stant Açılması	Türk Dünyası Araştırma Topluluğu

SN	Tarih	Etkinlik Listesi	Topluluk
135	30 Nisan 2024	Renkli Bank- Temiz Hava Etkinliđi	Beyaz Önlük & Genç Yeşilay Topluluđu
136	30 Nisan 2024	Minik Adımlar Üniversiteyi Keşfediyor	Beden Eğitimi ve Spor Araştırmaları Topluluđu
137	30 Nisan 2024	Topluluk Tanıtım Standı	Türk Dünyası Araştırma Topluluđu
138	30 Nisan 2024	Filistin İntifada Çadırı	İdealist Gençlik Topluluđu
139	3 Mayıs 2024	Filistin İntifada Çadırı	Kudüs Akademisi Topluluđu
140	2 Mayıs 2024	Medeniyetimizin Son Kalesi	İdealist Gençlik Topluluđu
141	2 Mayıs 2024	Özgürlük Ribatı Oturma Eylemi	İnsan Hak ve Hürriyetleri Topluluđu
142	2 Mayıs 2024	Golda A.Ş. Fabrika Gezisi	Gıda Teknolojisi Topluluđu
143	5 Mayıs 2024	Halk Oyunları Prova Çalışması	Halk Oyunları Topluluđu
144	6 Mayıs 2024	Çocukların Dünyasına Resimle Yolculuk	Çocuk ve Yaşam Topluluđu
145	6 Mayıs 2024	Halı Saha Turnuvası	Liderlik Atölyesi Topluluđu
146	6 Mayıs 2024	Müzik Dinletisi-Oyunlar-Tanıtım Standı	Müzik Topluluđu
147	6 Mayıs 2024	Konser	Genç Müzisyenler Topluluđu
148	6 Mayıs 2024	Şenlik Tanıtım Standı	Dini Musiki Topluluđu
149	6 Mayıs 2024	Şenlik Tanıtım Standı	Odyometri Topluluđu
150	6 Mayıs 2024	Şiir Dinletisi	Biz Bize Tiyatro Topluluđu
151	6 Mayıs 2024	Temel Tenis Eğitimi	Tenis Topluluđu
152	6 Mayıs 2024	Film Gösterimi	Beyaz Önlük Topluluđu
153	7 Mayıs 2024	Model Uçak Gösterisi	Model Uçak Topluluđu
154	7 Mayıs 2024	Kermes	İdealist Gençlik Topluluđu
155	8 Mayıs 2024	Topluluk Tanıtım Standı	Genç Tema Topluluđu
156	8 Mayıs 2024	Uçurtma Şenliđi	Dil ve Kültür Topluluđu
157	8 Mayıs 2024	Stand up Gösterisi	Sosyoloji Topluluđu
158	8 Mayıs 2024	Altyazı ve Dublaj Atölyesi	KMÜ Çeviri Topluluđu
159	8 Mayıs 2024	Osmanlı'dan Cumhuriyet'e Hatay Nusayri Alevileri	Felsefe Topluluđu
160	8 Mayıs 2024	Topluluk Tanıtım Standı	Genç Tema Topluluđu
161	9 Mayıs 2024	Uluslararası İlişkilerde Afrika'nın Önemi ve Türkiye	Uluslararası İlişkiler & Karaman'daki Afrikalı Öğrenciler Topluluđu
162	9 Mayıs 2024	Duvar Boyama Etkinliđi	Beyaz Önlük Topluluđu
163	10 Mayıs 2024	Hadislerle Dünya-Ahret İlişkisi	Kudüs Akademisi Topluluđu
164	10 Mayıs 2024	Konya Yazma Eserler ve Arkeoloji Müzesi	KMÜ Çeviri Topluluđu
165	10 Mayıs 2024	Şiir Dinletisi	Biz Bize Tiyatro Topluluđu
166	10 Mayıs 2024	Hadislerle Dünya-Ahret İlişkisi	Kudüs Akademisi Topluluđu
167	12 Mayıs 2024	Tiyatro (Yunus Bir Söz Söylemiş Hiçbir Söze Benzemez)	Biz Bize Tiyatro Topluluđu
168	12 Mayıs 2024	Bağımlılıktan Uzak Sağlığa Yakın Semineri	Sağlık, Kültür ve Etik & Liderlik Atölyesi & Genç Yeşilay Topluluđu
169	13 Mayıs 2024	Bizim Yunus Sergisi	Yunus Emre ve Hoşgörü Topluluđu

SN	Tarih	Etkinlik Listesi	Topluluk
170	13 Mayıs 2024	"Filistin'e Destek, Siyonizm'e Lanet" konulu Yürüyüş ve Basın Açıklaması	Kudüs Akademisi Topluluğu
171	13 Mayıs 2024	KMÜ 2. Bahar Tenis Turnuvası	Tenis Topluluğu
172	13 Mayıs 2024	747. Türk Dil Bayramı ve Yunus Emre'yi Anma Okçuluk Gösterimi	Geleneksel Türk Sporları ve Harp Sanatları & KARDOS & Yunus Emre ve Hoşgörü Topluluğu
173	13 Mayıs 2024	Yüksekokul Voleybol	Sağlıklı ve Engelsiz Yaşam
174	14 Mayıs 2024	Finaller Öncesi Motivasyon Etkinliği	Matematik Kulübü Topluluğu
175	14 Mayıs 2024	Filistin Dayanışma Çadırı	İdealist Gençlik Topluluğu
176	14 Mayıs 2024	Altyazı Etkinliği ve Almanca KMÜ Kütüphane Tanıtımı	KMÜ Çeviri Topluluğu
177	15 Mayıs 2024	Astrid Lindgren'in Almanca Hikayelerinin Okunması	KMÜ Çeviri Topluluğu
178	15 Mayıs 2024	Gençlik Söyleşisi-Doç. Dr. Şemsettin KIRIŞ	İlim ve Medeniyet Topluluğu
179	15 Mayıs 2024	KMÜ Bahar Yürüyüşü ve Spor Yarışması	Kalite Topluluğu
180	15 Mayıs 2024	Kermes	İlim ve Medeniyet Topluluğu
181	16 Mayıs 2024	TranslAite	KMÜ Çeviri-Google Developer Student Clubs
182	16 Mayıs 2024	Matematik Bölümü Söyleşileri-1	Matematik Kulübü Topluluğu
183	17 Mayıs 2024	19 Mayıs Konferans Etkinliği	Türk Dünyası Gençlik Topluluğu
184	17 Mayıs 2024	Çocuk İstismarı ve İhmalı Sergisi	Fikrine Sağlık Topluluğu
185	17 Mayıs 2024	Köy Okulu Kitap Kırtasiye Kampanyası	Genç Eğitimciler Topluluğu
186	20 Mayıs 2024	Kitap Tahlili- Doç. Dr. Murat GÖK	İlim ve Medeniyet Topluluğu
187	20 Mayıs 2024	"Çocuğun Sesi Ol" adlı Konferans	Çocuk ve Yaşam Topluluğu
188	21 Mayıs 2024	Köy Okullarına Kitap Bağışı	Türkçe Topluluğu
189	21 Mayıs 2024	Mandala Boyama Etkinliği	Genç Yeşilay Topluluğu
190	21 Mayıs 2024	KKMYO Mezun Oluyor	Sosyal Etkinlik ve Tiyatro Topluluğu
191	22 Mayıs 2024	İzmarit Toplama	Beyaz Önlük Topluluğu
192	22 Mayıs 2024	Gönüllü İzlem Çalışması	İş ve Uğraşı Topluluğu
193	22 Mayıs 2024	Süt Haftası Etkinliği	Beslenme ve Diyetik Topluluğu
194	23 Mayıs 2024	Türk Mutfağı Haftası Etkinlikleri	Gastronomi ve Aşçılık Topluluğu
195	23 Mayıs 2024	Kitap Tahlili-Uzm. Sosyolog Furgan ÇÖRTEN	İlim ve Medeniyet Topluluğu
196	24 Mayıs 2024	Mut İlçesinde Halk Oyunları Gösterisi	Halk Oyunları Topluluğu
197	24 Mayıs 2024	Huzurevi Ziyareti	Sağlık, Kültür ve Etik Topluluğu
198	24 Mayıs 2024	Halk Oyunları Gösterisi	Halk Oyunları Topluluğu
199	27 Mayıs 2024	Halk Oyunları Gösterisi	Halk Oyunları Topluluğu
200	27 Mayıs 2024	Network Eğitimi	Siber Güvenlik Topluluğu
201	27 Mayıs 2024	Vedalarımızı Çayla Yapalım	Tenis Topluluğu
202	29 Mayıs 2024	Türk Mutfağı Haftası Etkinlikleri	Türk Dünyası Gençlik Topluluğu
203	29 Mayıs 2024	Filistin İçin Bildiri Dağıtımı ve Stant Açılımı	İnsan Hak ve Hürriyetleri
204	30 Mayıs 2024	Halk Oyunları Gösterisi	Halk Oyunları Topluluğu
205	30 Mayıs 2024	Tiyatro Gösterisi	Bi-Başka Tiyatro Topluluğu

SN	Tarih	Etkinlik Listesi	Topluluk
206	30 Mayıs 2024	Kitap Tahlili	Kudüs Akademisi Topluluğu
207	30 Mayıs 2024	Dünya Diyetesler Günü Etkinliği	Beslenme Ve Diyetetik Topluluğu
208	31 Mayıs 2024	Halk Oyunları Gösterisi	Halk Oyunları Topluluğu
209	31 Mayıs 2024	Konferans "Akran Zorbalığı"	Psikolojik Danışma ve Rehberlik Topluluğu
210	3 Haziran 2024	"Düdüklüde Kıymalı Bamyası" adlı Tiyatro	Biz Bize Tiyatro Topluluğu
211	4 Haziran 2024	İnternetçi İsimli Tiyatro Oyunu	Biz Bize Tiyatro Topluluğu
212	5 Haziran 2024	Halk Oyunları Gösterisi	Halk Oyunları Topluluğu
213	5 Haziran 2024	Finallere Küçük Bir Çay Molası	Genç Kızılay Topluluğu
214	5 Haziran 2024	Yunus Bir Söz Söylemiş Hiçbir Söze Benzemez Tiyatro Oyunu	Biz Bize Tiyatro Topluluğu
215	7 Haziran 2024	Halk Oyunları Gösterisi	Halk Oyunları Topluluğu
216	12 Haziran 2024	Halk Oyunları Gösterisi	Halk Oyunları Topluluğu
217	13 Haziran 2024	Halk Oyunları Gösterisi	Halk Oyunları Topluluğu
218	13 Haziran 2024	Halk Oyunları Gösterisi	Halk Oyunları Topluluğu
219	27 Ağustos 2024	Filistin Resim Sergisi	İdealist Gençlik Topluluğu
220	4 Eylül 2024	Antalya TEKNOFEST Yarışması	Otonom Araçlar Topluluğu
221	17 Eylül 2024	2024 TEKNOFEST Uluslararası İHA Yarışması	Otonom Araçlar Topluluğu
222	18 Eylül 2024	Topluluk Tanıtım Standı	Halk Oyunları Topluluğu
223	19 Eylül 2024	Mevlidi Nebi Programı	Dini Musiki Topluluğu
224	20 Eylül 2024	Atıksız Bir Dünya Mümkün	Sosyal Etkinlik ve Tiyatro Topluluğu
225	20 Eylül 2024	"Bugün Ne Giysem, Modada Tüketim Çılgınlığı" adlı Atölye Çalışması	Gençlik Kulübü Topluluğu
226	23 Eylül 2024	Topluluk Tanıtım Standı	Havacılık ve Model Uçak Topluluğu
227	26 Eylül 2024	KADES Uygulaması	Mihrap Topluluğu
228	27 Eylül 2024	Topluluk Tanıtım Standı	3K Diyaliz Topluluğu
229	27 Eylül 2024	Topluluk Tanıtım Standı	Huawei Student Developers Topluluğu
230	28 Eylül 2024	Kültür Gezisi	İlim ve Medeniyet Topluluğu
231	29 Eylül 2024	Doğa Yürüyüşü	İlim ve Medeniyet Topluluğu
232	30 Eylül 2024	30 Eylül Dünya Çeviri ve Çevirmenler Günü Sergisi	KMÜ Çeviri Topluluğu
233	30 Eylül 2024	Topluluk Tanıtım Standı	Gençlik Kulübü Topluluğu
234	30 Eylül 2024	Topluluk Tanıtım Standı	Bi-Başka Tiyatro Topluluğu
235	1 Ekim 2024	Topluluk Tanışma Etkinliği	Karaman Tıp Bilimsel Araştırma Topluluğu
236	1 Ekim 2024	Topluluk Tanışma Etkinliği	Sosyal Etkinlik ve Tiyatro Topluluğu
237	1 Ekim 2024	1 Ekim Dünya Yaşlılar Günü Etkinliği	Yaşlı Dostu Gençler Topluluğu
238	1 Ekim 2024	Topluluk Tanıtım Standı	Biz Bize Tiyatro Topluluğu
239	2 Ekim 2024	Topluluk Tanıtım Standı	Halk Oyunları Topluluğu

SN	Tarih	Etkinlik Listesi	Topluluk
240	2 Ekim 2024	Topluluk Tanıtım Standı	Genç Müzisyenler Topluluğu
241	3 Ekim 2024	Kades Uygulaması Tanıtımı	Mihrap Topluluğu
242	4 Ekim 2024	Topluluk Tanıtım Standı	Müzik Topluluğu
243	4 Ekim 2024	Topluluk Tanıtım Standı	Bilim Kurgu ve Fantezi Topluluğu
244	4 Ekim 2024	Adana Teknofest Festivali	Otonom Araçlar Topluluğu
245	5 Ekim 2024	Anıtkabir Ziyareti	Karaman Tıp Öğrencileri Topluluğu
246	6 Ekim 2024	Topluluk Tanıtım Standı	Genç Kızılay Topluluğu
247	6 Ekim 2024	Kur'anı Kerim Okutulması ve İkram Dağıtımı	Genç Kızılay Topluluğu
248	7 Ekim 2024	"Ya Zafer Ya Şehadet" adlı Konferans	İdealist Gençlik Topluluğu
249	7 Ekim 2024	Gazze'ye Destek Etkinliği	Sosyal Etkinlik ve Tiyatro Topluluğu
250	7 Ekim 2024	Topluluk Tanıtım Standı	ATA Topluluğu
251	7 Ekim 2024	Topluluk Tanıtım Standı	Halk Oyunları Topluluğu
252	7 Ekim 2024	Kubbetus Sahra Modelinde Çadır Kurulumu	İdealist Gençlik Topluluğu
253	8 Ekim 2024	Topluluk Tanıtım Standı	Bilge ve Erdemli Topluluğu
254	8 Ekim 2024	Topluluk Tanıtım Standı	Müzik Topluluğu
255	9 Ekim 2024	Golda A.Ş. Fabrikası Gezisi	Sosyal Etkinlik ve Tiyatro Topluluğu
256	9 Ekim 2024	Dış Hekimliği Fakültesi Bahçesine Çınar Fidanı Dikimi	Tenis Topluluğu
257	11 Ekim 2024	Kör Nokta Filmi İzleme Etkinliği	Gönül Köprüsü Topluluğu
258	11 Ekim 2024	Kültür Gezisi	Gönül Köprüsü Topluluğu
259	13 Ekim 2024	Model Uçak Uçuş Etkinliği	Otonom Araçlar Topluluğu
260	14 Ekim 2024	Hoş Geldiniz Tenis Turnuvası	Tenis Topluluğu
261	14 Ekim 2024	Topluluk Tanıtım Standı	Genç Tema Topluluğu
262	15 Ekim 2024	Erasmus+ Days	Erasmus+ Topluluğu
263	15 Ekim 2024	Huzurevi Ziyareti	Genç Kızılay Topluluğu
264	15 Ekim 2024	Topluluk Tanıtım Standı	Gençlik Kulübü Topluluğu
265	15 Ekim 2024	Topluluk Tanıtım Standı	Dil ve Kültür Topluluğu
266	15 Ekim 2024	Topluluk Tanıtım Standı	İş ve Kariyer Topluluğu
267	15 Ekim 2024	Topluluk Tanıtım Standı	Sosyoloji Topluluğu
268	15 Ekim 2024	"Kariyer Günleri" Mehmet ÖNAL	Matematik Kulübü Topluluğu
269	16 Ekim 2024	Topluluk Tanıtım Standı	Toplum Gönüllüleri Topluluğu
270	16 Ekim 2024	Çivi Sanatı Workshop	Geleneksel Türk Sanatları Topluluğu
271	16 Ekim 2024	Kubbetus Sahra Modelinde Çadır	İdealist Gençlik Topluluğu
272	17 Ekim 2024	"15 Ekim Dünya Görme ve Beyaz Baston Günü" Söyleşi	Matematik Kulübü Topluluğu
273	18 Ekim 2024	"Konuşan Matematikçiler" Sesli Kitap Projesi	Matematik Kulübü Topluluğu



SN	Tarih	Etkinlik Listesi	Topluluk
274	18 Ekim 2024	Kitap, Ders Notu Seslendirme Etkinliđi	Engelsiz Üniversite Topluluđu
275	18 Ekim 2024	Topluluk Tanıtım Standı	Genç Kadem Topluluđu
276	20 Ekim 2024	Gökçe Çamlıđı Gezisi	Genç Kızılay Topluluđu
277	21 Ekim 2024	"Çađırısı Çađı Kurtaracak Bir Gençlik" adlı Konferans (Yusuf KAPLAN)	İlim ve Medeniyet Topluluđu
278	21 Ekim 2024	Topluluk Tanıtım Standı	Türk Dünyası Gençlik Topluluđu
279	21 Ekim 2024	Topluluk Tanıtım Standı	Uluslararası İlişkiler Topluluđu
280	22 Ekim 2024	Topluluk Tanıtım Standı	Genç Yeşilay Topluluđu
281	23 Ekim 2024	Topluluk Tanıtım Standı	İnsan Hak ve Hürriyetleri Topluluđu
282	23 Ekim 2024	Film Okuma Etkinliđi	Huawei Student Developers Topluluđu
283	23 Ekim 2024	Gramer Uygulamalı Kuran Arapçası	Mihrap Topluluđu
284	23 Ekim 2024	Topluluk Tanıtım Standı	Âdem Topluluđu
285	23 Ekim 2024	Kan Bađışı	Sosyal Etkinlik Tiyatro Topluluđu
286	24 Ekim 2024	Vize Öncesi Moral Etkinliđi	Gönül Köprüsü Topluluđu
287	24 Ekim 2024	Oryantasyon Etkinliđi	Uluslararası İlişkiler Topluluđu
288	24 Ekim 2024	Kil Etkinliđi	Bilge ve Erdemli Genç Topluluđu
289	24 Ekim 2024	Kadına Şiddet adlı Konferans	Sosyal Etkinlik Tiyatro Topluluđu & Gönül Köprüsü Topluluđu
290	25 Ekim 2024	Ebru Sanatının Rehabilitasyonda Kullanımı	İş ve Uđraşı Topluluđu
291	25 Ekim 2024	"Kadına Yönelik Şiddet"	Sosyoloji Topluluđu
292	25 Ekim 2024	Ergoterapi Tanıtım Standı	İş ve Uđraşı Topluluđu
293	28 Ekim 2024	Geleneksel Türk Okçuluđu 3. Cumhuriyet Kupası	Geleneksel Türk Sporları ve Harp Sanatları & Yunus Emre ve Hoşgörü & KARDOS Topluluđu
294	30 Ekim 2024	"Skeçlerle Tiyatro Gösterisi"	Bi-Başka Tiyatro Topluluđu
295	30 Ekim 2024	Film Gösterimi	Gönül Köprüsü Topluluđu
296	30 Ekim 2024	Sokak Oyunları Şenliđi	Gönül Köprüsü Topluluđu
297	31 Ekim 2024	"Skeçlerle Tiyatro Gösterisi"	Bi-Başka Tiyatro Topluluđu
298	31 Ekim 2024	Kermes-Hayır Çarşısı	İdealist Gençlik Topluluđu
299	6 Kasım 2024	Kütüphanede Çorba Dađıtımı	İnsan Hak ve Hürriyetleri Topluluđu
300	8 Kasım 2024	TIP Kongresi	Karaman Tıp Bilimsel Araştırma Topluluđu
301	8 Kasım 2024	Atatürk'ü Anma	Sosyal Etkinlik ve Tiyatro Topluluđu
302	11 Kasım 2024	Ağaç Dikimi	Sosyal Etkinlik ve Tiyatro Topluluđu
303	12 Kasım 2024	"Fidanlar Bize İyi Gelecek"	Tenis Topluluđu
304	13 Kasım 2024	Film Gösterimi	Gönül Köprüsü Topluluđu
305	19 Kasım 2024	Kudüs Ezgileri	Ezgi ve Marş Topluluđu
306	19 Kasım 2024	Prof. Dr. Bayram TEKİN ile Söyleşi	Matematik Kulübü Topluluđu
307	20 Kasım 2024	Eđitim	KMÜ Film Topluluđu
308	20 Kasım 2024	Para-Medik Bilgi Yarışması	KATBAT Topluluđu

SN	Tarih	Etkinlik Listesi	Topluluk
309	20 Kasım 2024	Kan Bađışı Kampanyası	Mihrap Topluluđu
310	21 Kasım 2024	İrfan Sohbetleri	İlim ve Medeniyet Topluluđu
311	21 Kasım 2024	Atık Yönetimi Farkındalık Oluřturma	Gönül Köprüsü Topluluđu
312	21 Kasım 2024	Kil Atölyesi	İnsan Hak ve Hürriyetleri Topluluđu
313	21 Kasım 2024	Öğretmenler Günü Etkinliđi	Gastronomi ve Ařçılık Topluluđu
314	22 Kasım 2024	Kitap Tahlili	Kültür, Sanat ve Turizm Topluluđu
315	22 Kasım 2024	Geleneksel Oyunları Öğreniyorum	Gönül Köprüsü Topluluđu
316	22 Kasım 2024	Eđitim ve Uygulamalarla Hemřirelik	Fikrine Sađlık Topluluđu
317	23 Kasım 2024	Kudüs Eđitim Akademisi	Kudüs Akademisi Topluluđu
318	24 Kasım 2024	Eskiřehir Kültür Gezisi	Kültür, Sanat ve Turizm Topluluđu
319	26 Kasım 2024	"Tirat Gecesi " adlı Tiyatro	Biz Bize Tiyatro Topluluđu
320	26 Kasım 2024	Oyun Atölyesi: Almanca Sessiz Sinema	KMÜ Çeviri Topluluđu
321	26 Kasım 2024	"Özel Eđitim Öğretmeni Olmak" konulu Panel	Engelsiz Üniversite Topluluđu
322	26 Kasım 2024	"Tıp 101"	KMÜ Tıp Öğrencileri Topluluđu
323	27 Kasım 2024	Kitap Tahlili "Var Olmak"	KMÜ Film Topluluđu
324	27 Kasım 2024	Seminer (Bir Problem Olarak Tüketim ve Aile İliřkisi)	Gönül Köprüsü- Sosyal Etkinlik ve Tiyatro Topluluđu
325	27 Kasım 2024	Eđitim "Gençlerin Ruh Halini Güçlendirme"	Karaman Tıp Öğrencileri Topluluđu
326	27 Kasım 2024	Topluluk Tanıtım Standı	Geçerken Topluluđu
327	28 Kasım 2024	Tanıřma Kaynařma Etkinliđi	İnsan Hak ve Hürriyetleri Topluluđu
328	28 Kasım 2024	Kermes- Hayır Çarřısı	İdealist Gençlik Topluluđu
329	28 Kasım 2024	Ak Gıda Teknik Gezi	Uluslararası Ticaret ve Lojistik Geliřim Topluluđu
330	29 Kasım 2024	Kudüs Eđitim Akademisi	Kudüs Akademisi Topluluđu
331	29 Kasım 2024	Tecrübeden Geleceđe: Erasmus+ Mühendislik Serüveni	Erasmus +Topluluđu
332	29 Kasım 2024	Özel Anadolu Sevgi Yumađı Rehabilitasyon Etkinliđi	Gastronomi ve Ařçılık Topluluđu
333	29 Kasım 2024	Akciđer Kanseri Farkındalık Standı	Karaman Tıp Öğrencileri Topluluđu
334	29 Kasım 2024	Eđitim ve Uygulamalarla Hemřirelik-2	Fikrine Sađlık Topluluđu
335	30 Kasım 2024	Temel Siber Güvenlik Eđitimi	Huawei Student Developers Topluluđu
336	30 Kasım 2024	Mezun Söyleřisi	Gönül Köprüsü Topluluđu
337	30 Kasım 2024	Konya Gezisi	Ata Topluluđu
338	1 Aralık 2024	Yařlı Ziyareti	Gönül Köprüsü Topluluđu
339	2 Aralık 2024	AFAD Gönüllülük ve Farkındalık Standı, Arama-Kurtarma Araçları ve Malzemeleri Tanıtımı	Genç AFAD Topluluđu
340	2 Aralık 2024	Tiyatro	Bi Başka Tiyatro Topluluđu- Maydonoz Topluluđu
341	2 Aralık 2024	3 Aralık Dünya Engelliler Günü Panosu	Sosyal Hizmet Topluluđu

SN	Tarih	Etkinlik Listesi	Topluluk
342	3 Aralık 2024	Tiyatro	Bi Başka Tiyatro Topluluğu- Maydonoz Topluluğu
343	3 Aralık 2024	Sosyolojik Düşünme Üzerine Röportaj	Sosyoloji Topluluğu
344	3 Aralık 2024	3 Aralık Dünya Engelliler Günü Etkinliği	Engelsiz Üniversite Topluluğu
345	3 Aralık 2024	3 Aralık Dünya Engelliler Günü Meda Yatılı Bakım Merkezi Etkinliği	Sosyal Etkinlik ve Tiyatro Topluluğu
346	3 Aralık 2024	Çeviri Sektöründen Akademiye	KMÜ Çeviri Topluluğu
347	3 Aralık 2024	Karaman Çocuk Evi Ziyaret	3K Diyaliz Topluluğu
348	3 Aralık 2024	Körling öğreniyorum	Gönül Köprüsü Topluluğu
349	4 Aralık 2024	"Bugün Aslında Düdü" Film İzleme Etkinliği	KMÜ Film Topluluğu
350	4 Aralık 2024	Temel Linux Eğitimi	Siber Güvenlik Topluluğu
351	4 Aralık 2024	Tanışma Etkinliği	Beyaz Önlük Topluluğu
352	4 Aralık 2024	"Sinema ve Felsefe" adlı Konferans	Sinema ve Tiyatro Topluluğu
353	4 Aralık 2024	İki Elin Sesi Etkinliği	Karaman Tıp Öğrencileri Topluluğu
354	4 Aralık 2024	Oryantiring	Sosyal Etkinlik ve Tiyatro Topluluğu
355	5 Aralık 2024	Kadın hakları günü buluşması	Gönül Köprüsü Topluluğu
356	5 Aralık 2024	112 Acil Çağrı Merkezi Teknik Gezisi	Sağlık Odaklı Spor ve Faaliyet Topluluğu
357	5 Aralık 2024	Rehabilitasyon Merkezi Ziyareti	Toplum Gönüllüleri Topluluğu
358	5 Aralık 2024	Gönüllü Buluşması	Genç Yeşilay Topluluğu
359	6 Aralık 2024	Beslenme Bilgi Sistemi Eğitimi	Beslenme ve Diyetetik Topluluğu
360	6 Aralık 2024	Gönüllüğün Gücü	Gençlik Kulübü Topluluğu
361	6 Aralık 2024	Film Gösterimi	Sosyoloji Topluluğu
362	6 Aralık 2024	Sudurağı Çocuklarıyla Buluşma	Kültür, Sanat ve Turizm Topluluğu
363	6 Aralık 2024	Eğitim ve Uygulamalarla Hemşirelik-2	Fikrine Sağlık Topluluğu
364	6 Aralık 2024	Hemşirelik Mesleğindeki Öncü Kadınlar Canlandırması	Fikrine Sağlık Topluluğu
365	7 Aralık 2024	İslam ve Kudüs	Kudüs Akademisi Topluluğu
366	9 Aralık 2024	Destek AFAD Arapça Gönüllüleri Eğitimi- Afette Rehber Çevirmenlik	Doğu-Batı Topluluğu
367	9 Aralık 2024	"Türkiye Kül Tablası Değildir" "Çevremiz Yemek Tabağı Gibi Temiz Olsun"	Tenis Topluluğu
368	10 Aralık 2024	Stant Etkinliği	Yeniler Topluluğu
369	10 Aralık 2024	Destek AFAD Arapça Gönüllüleri Eğitimi- Afette Rehber Çevirmenlik	Doğu-Batı Topluluğu
370	11 Aralık 2024	Kariyer Günleri: Mezunlarımız Konuşuyor	KMÜ Çeviri Topluluğu
371	11 Aralık 2024	Blue Team Eğitimi	Siber Güvenlik Topluluğu
372	11 Aralık 2024	Teknik Gezi	Sağlık Odaklı Spor ve Faaliyet Topluluğu
373	11 Aralık 2024	Destek AFAD Arapça Gönüllüleri Eğitimi- Afette Rehber Çevirmenlik	Doğu-Batı Topluluğu
374	12 Aralık 2024	Topluluk Konseri	Müzik Topluluğu
375	12 Aralık 2024	Cesur Yürek Film Kritiği	Uluslararası İlişkiler Topluluğu

SN	Tarih	Etkinlik Listesi	Topluluk
376	12 Aralık 2024	Erasmus+Talk	Bankacılık ve Sigortacılık Topluluğu
377	12 Aralık 2024	Destek AFAD Arapça Gönüllüleri Eğitimi-Afette Rehber Çevirmenlik	Doğu-Batı Topluluğu
378	13 Aralık 2024	Türkiye'de Çeviri Piyasası ve Gerçekleri	KMÜ Çeviri Topluluğu
379	13 Aralık 2024	Topluluk Tanışma Etkinliği	Genç AFAD Topluluğu
380	13 Aralık 2024	Hemşirelik Zirvesi	Fikrine Sağlık Topluluğu
381	13 Aralık 2024	Eğitim ve Uygulamalarla Hemşirelik-4	Fikrine Sağlık Topluluğu
382	13 Aralık 2024	Mandala Boyama Etkinliği	Genç Yeşiley Topluluğu
383	13 Aralık 2024	Destek AFAD Arapça Gönüllüleri Eğitimi-Afette Rehber Çevirmenlik	Doğu-Batı Topluluğu
384	14 Aralık 2024	Sıfır Atık Etkinliği	Sosyal Etkinlik ve Tiyatro Topluluğu
385	14 Aralık 2024	Yahudi Siyonizmi ve Açısından Kudüs	Kudüs Akademisi Topluluğu
386	14 Aralık 2024	Çeviri Atölyesi	KMÜ Çeviri Topluluğu
387	14 Aralık 2024	Dağ Bisikleti Yarışı	Bisiklet Topluluğu
388	16 Aralık 2024	Konser	Genç Müzisyenler Topluluğu
389	16 Aralık 2024	Film İzleme Etkinliği "Babam ve Oğlum"	KMÜ Film Topluluğu
390	16 Aralık 2024	Karçev Dergi	KMÜ Çeviri Topluluğu
391	17 Aralık 2024	Film Gösterimi	Otel, Lokanta ve İkram Hizmetleri Topluluğu
392	17 Aralık 2024	Türk Kahvesi KMÜ Etkinliği	Genç Kızılay Topluluğu
393	17 Aralık 2024	"Üçten Doksan Üçe Yaşam Kalitesi ve Wellnes'i Geliştirme" adlı Söyleşi	Spor ve Kültür Topluluğu
394	17 Aralık 2024	Karaman Ağlara Karşı Aydınlik Zihinler: Terörizme Dirençli Gençlik	Özel Güvenlik ve Koruma Topluluğu
395	17 Aralık 2024	Okul ziyareti (Yavuz Sultan Selim İlkokulu)	Gönül Köprüsü Topluluğu
396	17 Aralık 2024	Karçev Duvar Gazete	KMÜ Çeviri Topluluğu
397	17 Aralık 2024	AFAD Gönüllülük ve Farkındalık Söyleşisi	Matematik Kulübü Topluluğu
398	17 Aralık 2024	Hayır Çarşısı Stant Etkinliği	İnsan Hak ve Hürriyetleri
399	17 Aralık 2024	Topluluk Üye Stantı	Türk Dünyası Gençlik Topluluğu
400	18 Aralık 2024	Kariyer Günleri: Mezunlarımız Konuşuyor	KMÜ Çeviri Topluluğu
401	18 Aralık 2024	Futbol Turnuvası	Yeniler Topluluğu
402	18 Aralık 2024	Film Gösterimi	Erasmus+ Topluluğu
403	18 Aralık 2024	Real Team Nedir? Eğitimi	Siber Güvenlik Topluluğu
404	18 Aralık 2024	18 Aralık Sağlık İdarecileri Günü	Liderlik atölyesi Topluluğu
405	18 Aralık 2024	Kadına Şiddete Dur De!	Gönül Köprüsü Topluluğu
406	19 Aralık 2024	Kitap Tahlili	Kültür, Sanat ve Turizm Topluluğu
407	19 Aralık 2024	Manevi Baharımız 3 Aylar Programı	Mihrap & Dini Musiki Topluluğu
408	19 Aralık 2024	Topluluk Tanıtım Stantı	Sivil Yaşam Topluluğu
409	19 Aralık 2024	Dünya Arapça Günü Etkinliği	Dil ve Kültür Topluluğu
410	20 Aralık 2024	Geçmişten Günümüze Hemşirelik	Fikrine Sağlık Topluluğu
411	20 Aralık 2024	Okul Ziyareti	Gönül Köprüsü Topluluğu

SN	Tarih	Etkinlik Listesi	Topluluk
412	20 Aralık 2024	Eđitim ve Uygulamalarla Hemřirelik-5	Fikrine Sađlık Topluluđu
413	20 Aralık 2024	Sinema Etkinliđi	Kültür, Sanat ve Turizm Topluluđu
414	21 Aralık 2024	"Kudüse Dair Teopolitik Yaklaşımlar ve Dini Rekabetler" adlı Konferans	Kudüs Akademisi Topluluđu
415	21 Aralık 2024	Devfest Konya	Huawei Student Developers Topluluđu
416	21 Aralık 2024	Devfest Konya	Siber Güvenlik Topluluđu
417	23 Aralık 2024	Söyleři	Geçerken Topluluđu
418	23 Aralık 2024	Karaoke	Erasmus+ Topluluđu
419	23 Aralık 2024	Eurodesk Tanıtım Programı	İř ve Kariyer & Dil ve Kültür & Dođu Batı Topluluđu
420	23 Aralık 2024	Ekoloji Eđitimi	Çocuk ve Yaşam Topluluđu
421	23 Aralık 2024	Dünya Paramedik Günü	Sađlık Odaklı Spor ve Faaliyet Topluluđu
422	23 Aralık 2024	Ufka Yolculuk Kitap Tanıtımı	Beř Mevsim Deđişim Topluluđu
423	24 Aralık 2024	Sanat, Tasarım ve Mimarlık Fakültesi Çekimi ve Tanıtımı	Geleneksel Türk Sanatları Topluluđu
424	24 Aralık 2024	Film Gösterimi	Âdem Topluluđu
425	24 Aralık 2024	Bi Hayli Müzik Grubu Konseri	Müzik Topluluđu
426	24 Aralık 2024	Edebiyat Fakültesi Kariyer Günleri	Dođu Batı Topluluđu
427	24 Aralık 2024	Matematik Kariyer Günleri	Matematik Kulübü Topluluđu
428	24 Aralık 2024	İřgal Gölgesinde Filistin	Tarih ve Fikriyat Topluluđu
429	25 Aralık 2024	Sazlı-Sözlü Muhabbet Musiki Dinletisi	Biz Bize Tiyatro Topluluđu
430	25 Aralık 2024	Kitap Tahlili	KMÜ Film Topluluđu
431	25 Aralık 2024	AFAD Gönüllü Destek Sistemi	Genç AFAD Topluluđu
432	25 Aralık 2024	Karaman Genç Ofis ve İlçe Müftülüđu Faaliyetlerinin Tanıtımı	Gönül Köprüsü Topluluđu
433	26 Aralık 2024	Meřk Çalışmaları	Dini Musiki Topluluđu
434	26 Aralık 2024	Yöresel Lezzetlerle Yerli Malı Haftası	Gastronomi ve Aşçılık Topluluđu
435	26 Aralık 2024	Edebiyat Fakültesi Kariyer Günleri	Dođu Batı Topluluđu
436	26 Aralık 2024	Sıfır Atık Etkinliđi	Sosyal Etkinlik ve Tiyatro Topluluđu
437	26 Aralık 2024	Matematik Materyal Tasarım Sergisi ve Tiyatro	Matematik Kulübü Topluluđu
438	26 Aralık 2024	Bendir Kursu	Dini Musiki Topluluđu
439	26 Aralık 2024	Eđitime Lezzet Katıyoruz: Köy Okulu Kermesi	Otel, Lokanta İkrâm Hizmetleri Topluluđu
440	27 Aralık 2024	Final Öncesi Moral Konseri	Gönül Köprüsü Topluluđu
441	27 Aralık 2024	Karaman Sevgi Evleri Oyun Etkinliđi	Akıl ve Zekâ & Çocuk Geliřimi Topluluđu
442	27 Aralık 2024	Elma řekeri Etkinliđi	Sosyal Etkinlik ve Tiyatro Topluluđu
443	27 Aralık 2024	Erasmus+ Projesi Yazma Eđitimi	Erasmus+ Topluluđu
444	27 Aralık 2024	Notalardan řifaya Müziğin Sađlık Üzerine Sihirli Dokunuđu	Fikrine Sađlık Topluluđu
445	27 Aralık 2024	Turizm Çalıştayı	Gastronomi ve Aşçılık Topluluđu
446	27 Aralık 2024	Mandala Etkinliđi	Genç AFAD Topluluđu

SN	Tarih	Etkinlik Listesi	Topluluk
447	27 Aralık 2024	Eğitim ve Uygulamalarla Hemşirelik-6	Fikrine Sağlık Topluluğu
448	31 Aralık 2024	Bir Yaş Büyüdüm Kutlaması	Gönül Köprüsü Topluluğu
449	31 Aralık 2024	Mekke'nin Fethi Gecesi	İdealist Gençlik Topluluğu
450	31 Aralık 2024	Uluslararası Öğrenci Buluşmaları	Beden Eğitimi ve Spor Araştırmaları Topluluğu

Çizelge 54: Öğrenci toplulukları aracılığıyla gerçekleştirilen etkinlikler

## 5.2. Uluslararasılaşma

Üniversitemiz uluslararasılaşmaya özel bir önem vermektedir. Bunun bir parçası olarak Avrupa Birliği (AB) ülkeleri ile akademik, sosyal ve kültürel alanlarda yapılacak iş birliklerini önemsemektedir. Bu tür sosyo-kültürel ve akademik iş birliklerin yerel, bölgesel ve küresel boyutta hem üniversitelere hem de akademik camiaya önemli kazanımları olacaktır. Toplumların birbirlerini yakından tanınması ve iş birliği yapması; hoşgörünün oluşması ve artırılması adına önemli işlemler görecektir. Erasmus Değişim Programı kapsamında yapılan ikili anlaşmalar aşağıdaki çizelgelerde gösterilmiştir.

Sıra No	Üniversite	Ülke Erasmus Kodu
1	Heinrich Heine Universität/ Heinrich-Heine-Universität Duesseldorf	Almanya D DUSSELD01
2	University Of Food Technologies Plovdiv	Bulgaristan BG PLOVDIV05
3	National Sports Academy (Nsa) "Vassil Levski"/ Natsionalna Sportna Akademiya Vassil Levski	Bulgaristan BG SOFIA17
4	Technical University Of Varna	Bulgaristan BG VARNA02
5	Velikotarnovskı Universität Sv Sv Kırıl I Metodiy University Of Veliko Turnovo St Cyril And St. Methodius	Bulgaristan BG VELIKO01
6	Seinajoki University Of Applied Sciences/ Seinajoen Ammattikorkeakoulu Oy	Finlandiya
7	Universidad De Extremadura	İspanya E BADAJOZ01
8	Università Politecnica Delle Marche	İtalya I ANCONA01
9	Università Degli Studi Di Catania	İtalya I CATANIA01
10	Università Degli Studi Di Foggia	İtalya I FOGGIA03
11	Università Degli Studi Di Salerno	İtalya I SALERNO01
12	Daugavpils University/ Daugavpils Universitate	Letonya LV DAUGAVP01
13	Latvia University Of Life / Latvijas Lauksaimniecības Universitate	Letonya LV JELGAVA01
14	Isma- Informācijas Sistemu Menedzmenta Augstskola Sīa	Letonya LV RIGA32
15	Alytaus Kolegija	Litvanya LT ALYTUS01
16	Lithuania Business University Of Applied Sciences / Lietuvos Verslo Kolegija	Litvanya LT KLAIPED07
17	Stauliu Valstybine Kolegija	Litvanya LT SIAULIA03
18	Tomori Pál College	Macaristan HU KALOCSA01

Sıra No	Üniversite	Ülke Erasmus Kodu
19	Soproni Egyetem University Of Sopron/ Soproni Egyetem	Macaristan HU SOPRON01
20	Republic Of North Macedonia State University Stip Goce Delcev Stip Goce Delcev University	Makedonya MK STIP01
21	Kazimierz Wielki University/ Uniwersytet Kazimierza Wielkiego	Polonya PL BYDGOSZ01
22	Pwste-Bronislaw Markiewicz State Higher School Of Technology And Economics In Jaroslaw/ Panstwowa Wyzsza Szkola Techniczno - Ekonomiczna Im. Ks. Bronislawa Markiewicza	Polonya PL JAROSLA02
23	Alcide De Gasperi University Of Euroregional Economy In Józefów/ Wyzsza Szkola Gospodarki Euroregionalnej Im. Alcide De Gasperi W Jozefowie	Polonya PL JOZEFOW01
24	University Of Economy In Katowice/Uniwersytet Ekonomiczny W Katowicach	Polonya PL KATOWIC02
25	Akademia Wychowania Fizycznego Im.Jerzego Kukuczki W Katowicach (Awf Katowice)	Polonya PL KATOWIC05
26	Wyzsza Szkola Zarzadzania I Bankowosci W Krakowie School Of Management And Banking In Krakow	Polonya PL KRAKOW15
27	Powiańska Szkoła Wyższa Powiśle University	Polonya PL KWIDZYN01
28	University Of Lodz/ Uniwersytet Lodzki	Polonya PL LODZ01
29	Akademia Handlowa Nauk Stosowanych W Radomiu Radom Academy Of Economics	Polonya PL RADOM04
30	The Warsaw University Of Life Sciences /Szkoła Główna Gospodarstwa Wiejskiego	Polonya PL WARSZAW05
31	University Of Aveiro	Portekiz P AVEIRO01
32	Universidade De Evora	Portekiz P EVORA01
33	University Of Madeira/ Universidade Da Madeira	Portekiz P FUNCHAL03
34	Polytechnic Institute Of Guarda/ Nstituto Politecnico Da Guarda	Portekiz P GUARDA01
35	Instituto Politecnico De Leiria	Portekiz P LEIRIA01
36	Instituto Politécnico De Portalegre	Portekiz P PORTALE01
37	Isag - Instituto Superior De Administração E Gestão/Ese, Ensino Superior Empresarial, Lda.	Portekiz P PORTO16
38	University Of Trás-Os-Montes And Alto Douro/ Universidade De Tras-Osmontes E Alto Douro	Portekiz P VILA-RE01
39	Polytechnic Institute Of Viseu / Instituto Politecnico De Viseu	Portekiz P VISEU01
40	University Of Alba Iulia/ Universitatea 1 Decembrie 1918	Romanya RO ALBAIU01
41	Universitatea Titu Maiorescu	Romanya RO BUCURES16
42	Universitatea Ovidius Din Constanta	Romanya RO CONSTAN02
43	Universitatea Din Craiova University Of Craiova	Romanya RO CRAIOVA01
44	University Of Nis/ Unverzitet U Nisu	Sırbistan RS NIS01
45	Univerzita Mateja Bela V Banskej Bystrici -Matej Bel University	Slovakya SK BANSKA01

Çizelge 55: Erasmus Değişim Programı kapsamında yapılan ikili anlaşmalar

Erasmus Değişim Programı kapsamında gelen ve giden öğrenci ve personel verileri aşağıdaki çizelgede yer almaktadır.

Kişi	Tür	Gelen	Giden	Toplam
Öğrenci	Öğrenim	0	5	5
	Staj	0	16	16
Personel	Ders Alma	0	11	11
	Ders Verme	0	8	8
<b>Toplam</b>		<b>0</b>	<b>30</b>	<b>40</b>

Çizelge 56: 2024 Yılı Erasmus Değişim Programı kapsamında öğrenci ve personel hareketliliği

Mevlâna Değişim Programı kapsamında yapılan ikili anlaşmalar aşağıdaki çizelgelerde gösterilmiştir.

Sıra	Üniversite	Ülke
1	Kyrgyz Economic University	Kırgızistan
2	Kyrgyz Turkish Manas University	Kırgızistan
3	Ahmet Yesevi Üniversitesi	Kazakistan
4	Institut Supérieur de Commerce et d'Administration des Entreprises	Fas
5	Universiti Teknologi Malaysia	Malezya
6	Tuzla Üniversitesi	Bosna Hersek
7	University of Bihac	Bosna Hersek
8	International University of Sarajevo	Bosna Hersek
9	Eqrem Çabej University of Gjirokastra	Arnavutluk
10	University of Tirana	Arnavutluk
11	University of Mediterranean	Karadağ
12	Batumi Shota Rustaveli State University	Gürcistan
13	Al-Balqa Applied University	Ürdün
14	Yarmouk University	Ürdün
15	Brest State A.S. Pushkin University	Beyaz Rusya
16	Oles Honchar Dnipropetrovsk National University	Ukrayna
17	Ivan Franko National University of Lviv	Ukrayna
18	Odessa National Polytechnic University	Ukrayna
19	Odessa National University of Economics	Ukrayna
20	COMSATS University Islamabad	Pakistan
21	Kyiv National Economic University	Ukrayna
22	Azerbaycan Teknoloji Üniversitesi	Azerbaycan
23	Tashkent State Institute of Oriental Studies	Özbekistan
24	Urgench State University	Özbekistan
25	Termez State University	Özbekistan
26	Tebriiz Üniversitesi	İran
27	Namangan Engineering Construction Institute	Özbekistan
28	National University of Uzbekistan named after Mirzo Ulugbek	Özbekistan



Sıra	Üniversite	Ülke
29	Tashkent State University of Uzbek Language and Literature	Özbekistan
30	Putra Malezya Üniversitesi	Malezya

Çizelge 57: Mevlâna Değişim Programı kapsamında yapılan ikili anlaşmalar

Ülke	2012	2013	2014	2015	2016	2017	2018	2019	2020	2021	2022	2023	2024	Toplam
Bosna-Hersek							2	1						3
Bulgaristan										1				1
Çek Cum.			3											3
Fas					2									2
Finlandiya		2	4			2								8
İtalya	4	3	2											9
Kosova								1						1
Letonya		1	2					1					3	7
Litvanya		8	6	7										21
Macaristan	4									1				5
Malezya						4								4
Polonya	17	11	5	4	6	1	4	4	3	6	4	3	1	69
Portekiz		4	9	8	8	3	2	2			1		1	38
Romanya							1		1	10	2			14
Sırbistan													1	1
Türkiye					3		1	8		1		1		14
Ukrayna									1					1
<b>Toplam</b>	<b>25</b>	<b>29</b>	<b>31</b>	<b>19</b>	<b>19</b>	<b>10</b>	<b>10</b>	<b>17</b>	<b>5</b>	<b>19</b>	<b>7</b>	<b>4</b>	<b>6</b>	<b>201</b>

Çizelge 58: Erasmus ve Mevlâna kapsamında giden öğrencilerin ülkelere ve yıllara göre dağılımı

Üniversitemizin ulusal bazda tanınırlığının artırılması, Türkiye'deki üniversiteler ile ilişkilerin güçlendirilmesi, öğrencilerimizin farklı üniversitelerde farklı bölüm ve programlardan faydalanması amacıyla faaliyetler yürütülmüştür. Farabi Değişim Programı kapsamında yapılan anlaşmalar aşağıdaki çizelgede yer almaktadır.

Sıra	Üniversite Adı
1	İstanbul Üniversitesi-Cerrahpaşa
2	Ege Üniversitesi
3	Zonguldak Bülent Ecevit Üniversitesi
4	Ondokuz Mayıs Üniversitesi
5	Karadeniz Teknik Üniversitesi

Sıra	Üniversite Adı
6	Eskişehir Osmangazi Üniversitesi
7	Fırat Üniversitesi
8	Bolu Abant İzzet Baysal Üniversitesi
9	Necmettin Erbakan Üniversitesi
10	Bursa Uludağ Üniversitesi
11	Tekirdağ Namık Kemal Üniversitesi
12	Kırklareli Üniversitesi
13	Karabük Üniversitesi
14	Hatay Mustafa Kemal Üniversitesi
15	Anadolu Üniversitesi
16	Niğde Ömer Halisdemir Üniversitesi
17	Ordu Üniversitesi
18	Afyon Kocatepe Üniversitesi
19	Çanakkale Onsekiz Mart Üniversitesi
20	Kütahya Dumlupınar Üniversitesi
21	İstanbul Üniversitesi
22	Bartın Üniversitesi
23	Bursa Teknik Üniversitesi
24	Bozok Üniversitesi
25	Selçuk Üniversitesi
26	Çankırı Karatekin Üniversitesi
27	Aydın Adnan Menderes Üniversitesi
28	Süleyman Demirel Üniversitesi
29	Artvin Çoruh Üniversitesi
30	Gümüşhane Üniversitesi
31	Gazi Üniversitesi
32	Cumhuriyet Üniversitesi
33	Bandırma Onyedi Eylül Üniversitesi
34	Trakya Üniversitesi
35	Bingöl Üniversitesi
36	Ardahan Üniversitesi
37	Gaziantep Üniversitesi
38	İnönü Üniversitesi
39	Gaziosmanpaşa Üniversitesi
40	Mersin Üniversitesi
41	Atatürk Üniversitesi
42	Muğla Sıtkı Koçman Üniversitesi
43	Kahramanmaraş Sütçü İmam Üniversitesi
44	İskenderun Teknik Üniversitesi

Sıra	Üniversite Adı
45	Aksaray Üniversitesi
46	Dicle Üniversitesi
47	Erzincan Üniversitesi
48	Kocaeli Üniversitesi
49	Amasya Üniversitesi
50	Akdeniz Üniversitesi
51	Recep Tayyip Erdoğan Üniversitesi
52	Nevşehir Hacı Bektaş Veli Üniversitesi
53	Yüzüncü Yıl Üniversitesi
54	Pamukkale Üniversitesi
55	Siirt Üniversitesi
56	Osmaniye Korkut Ata Üniversitesi
57	Bilecik Şeyh Edebali Üniversitesi
58	Sinop Üniversitesi
59	Kilis 7 Aralık Üniversitesi
60	Çukurova Üniversitesi
61	Erciyes Üniversitesi
62	Celal Bayar Üniversitesi
63	Yıldız Teknik Üniversitesi
64	Muş Alparslan Üniversitesi
65	Kastamonu Üniversitesi
66	Hitit Üniversitesi
67	Bitlis Eren Üniversitesi
68	Trabzon Üniversitesi
69	Ankara Üniversitesi
70	Mardin Artuklu Üniversitesi
71	Burdur Mehmet Akif Ersoy Üniversitesi
72	Kafkas Üniversitesi
73	İzmir Demokrasi Üniversitesi
74	Iğdır Üniversitesi
75	Adıyaman Üniversitesi
76	Eskişehir Teknik Üniversitesi
77	Sakarya Üniversitesi
78	Hakkâri Üniversitesi
79	Konya Teknik Üniversitesi

Çizelge 59: Farabi Değişim Programı kapsamında yapılan anlaşmalar

Farabi Değişim Programı kapsamında yapılan ders almak amacıyla gelen ve giden öğrenci sayısı aşağıdaki çizelgede gösterilmiştir.

Dönem	Gelen	Giden	Toplam
2013-2014	9	37	46
2014-2015	16	46	62
2015-2016	7	19	26
2016-2017	3	19	22
2017-2018	2	18	20
2018-2019	2	16	18
2019-2020	2	13	15
2020-2021 <sup>3</sup>	0	0	0
2021-2022 <sup>4</sup>	0	0	0
2022-2023 <sup>4</sup>	0	0	0
2023-2024 <sup>4</sup>	0	0	0
<b>Toplam</b>	<b>41</b>	<b>168</b>	<b>209</b>

Çizelge 60: Farabi Değişim Programı kapsamında öğrenci hareketliliği

### 5.3. Araştırma Geliştirme

2024 yılında yürütülen TÜBİTAK projelerine ilişkin bilgiler aşağıdaki çizelgede yer almaktadır.

Sıra No	Proje No	Proje Adı	Proje Bütçesi	Projenin Durumu (2024'de Başlamış/Devam Eden)
1	120Z914	Kumarin Temelli Floresans Nitrik Oksit (NO) Sensörlerinin Geliştirilmesi, Yoğunluk Fonksiyoneli Teorisi (DFT) Hesaplamaları ve Biyolojik Uygulamaları	609.287,00	2021 Yılında Başladı Devam Ediyor.
2	121E346	Metamateryal Tabanlı Bir Plazmonik Biyo-Sensör Sistemi İle Depresyon Tespit ve Takibi	550.027,00	2021 Yılında Başladı Devam Ediyor.
3	121O526	Soğan Sak Nematoduna (Ditylenchus Dipsaci) Karşı Kahverengi Hardal (Brassica Juncea) Ekstraktının Biyonematisit Olarak Nanopreparatının Geliştirilmesi	508.864,17	2021 Yılında Başladı Devam Ediyor.
4	122Z023	Östrojen Reseptörü-Pozitif Meme Kanserlerinde Tlk2-İlişkili İnvazifliğin Sebeplerinin ve Tlk2 İle Önemli Sinyal Molekülleri Arasındaki İlişkilerin İnteraktom Düzeyinde Araştırılması	824.065,10	2022 Yılında Başladı 2024 Yılında Proje Donduruldu.
5	122F196	İyonik Sıvılar İle Modifiye Edilmiş Ters Mimariye Sahip Yüksek Performanslı ve Uzun Dönem Kararlı Perovskite Güneş Hücrelerinin Geliştirilmesi	1.218.311,22	2022 Yılında Başladı Devam Ediyor.

<sup>3</sup> Korona Virüs (Covid-19) hakkında Yükseköğretim Kurumlarında alınacak tedbirlere ilişkin yapılan çalışmalar kapsamında, Farabi Değişim Programı çerçevesinde gerçekleştirilmesi planlanan Farabi öğrenci değişiminin mevcut riskler göz önüne alınarak ikinci bir duyuruya kadar durdurulduğu Yükseköğretim Yürütme Kurulu (YÖK) tarafından duyurulmuştur. Bu nedenle giden ve gelen öğrenci faaliyeti gerçekleştirilememiştir.

Sıra No	Proje No	Proje Adı	Proje Bütçesi	Projenin Durumu (2024'de Başlamış/Devam Eden)
6	122Z398	Farklı İklim ve Yükselti Boyunca Uzanan Göksu Nehri Ekosisteminin Silifke/Mersin ile Hadim/Konya Arasında Kalan Sulak Alan Vejetasyonunun Tür ve Komünite Ekolojisinin Belirlenmesi ve Elde Edilen Sonuçların Ekosistemin Sürdürülebilirliği Üzerine Katkılarının Araştırılması	1.409.581,60	2022 Yılında Başladı Devam Ediyor.
7	122F292	Yüksek Verimli ve Kararlı Düzlemsel Perovskit Güneş Hücrelerinde Elektron Taşıyıcı Tabakası Olarak Demir-Katkılı Çinko-Kalay-Oksit (Zn <sub>2</sub> SnO <sub>4</sub> ) Ferroelektrik İnce Filmlerin Saçtırma Yöntemi ile Büyütülmesi	1.062.521,73	2022 Yılında Başladı Devam Ediyor.
8	222M415	Yüksek Verimli ve Kararlı Perovskit Güneş Hücrelerine Yönelik Kalkojen Temelli Boşluk Taşıyıcı Malzemelerinin Geliştirilmesi	1.351.618,00	2023 Yılında Başladı Devam Ediyor.
9	222N027	Esnek Perovskite/Çigse Monolitik Tandem Güneş Hücreleri	1.128.189,86	2023 Yılında Başladı Devam Ediyor.
10	122C241	Alman Hamam Böceği Popülasyonlarında Thiamethoxam'ın Toksik Etkisinin Tespiti ve Direnç Gelişimini Sağlayan Enzimatik Mekanizmalarının Araştırılması	90.000,00	2023 Yılında Başladı Devam Ediyor.
11	123F353	Genel Görelilikte İki Pertürbe Edici Alanın Oluşturduğu Gelgit Etkileri	1.734.216,00	2024 Yılında Başladı Devam Ediyor.
12	123S615	Preterm Yenidoğanlarda Anne Sütünün Sirkadiyen Özelliklerinin Bebeğin Büyüme Parametreleri ve Besinlerin Emilimi Üzerine Etkisi	1.443.100,00	2023 Yılında Başladı Devam Ediyor.
13	123Z498	Karbendazim ve Klorpirifos Tespiti İçin Aptamer Fonksiyonlandırılmış DNA Hidrojel Tabanlı Algılama Platformunun Geliştirilmesi	1.256,470	2023 Yılında Başladı Devam Ediyor.
14	123O147	Kahverengi Hardal Bitkisinin Biyolojik Nematosit Olarak Sanayi Amaçlı Ekstraksiyon Yönteminin Geliştirilmesi	45.000,00	2023 Yılında Başladı 2024 Yılında Bitti.
15	223K013	Şubat 2023'Teki Kahramanmaraş Merkezli Depremler Sonrasında Karaman-Sudurağı Beldesi'Ne Yerleşen Deprem Mağdurlarının Kalma ve Geri Dönme Kararlarını Etkileyen Faktörler	22.000,00	2023 Yılında Başladı 2024 Yılında Bitti.
16	123Z929	Bilirubin ve Glutamat Analitlerini Tespit Edebilen Hidrojel Tabanlı Dual Algılama Platformunun Geliştirilmesi	1.901.628,00	2024 Yılında Başladı Devam Ediyor.
17	124E098	Optimizasyon Test Fonksiyonları Kullanılarak İki Boyutlu Hiperkaotik Hibrit Haritanın Tasarlanması ve Kanallar Arası Çapraz Renkli Görüntü Şifreleme Algoritmasının Geliştirilmesi	74.991,00	2024 Yılında Başladı Devam Ediyor.
18	124M072	Perovskite Güneş Hücrelerinde Amonyum Tabanlı Yüzey Aktif Malzemeleri ile Etl/Perovskite Arayüzey Modifikasyonu	83.596,67	2024 Yılında Başladı Devam Ediyor.
19	124O205	Karaman İli Badem Yetiştirme Alanlarında Bitki Paraziti Nematodların Belirlenmesi ve Bademde Bitki Paraziti Nematodlara Karşı Dayanıklılık Üzerine Araştırmalar	75.000,00	2024 Yılında Başladı Devam Ediyor.
20	124Z177	Türkiye Endemiği İki Bitki Türünün (Dianthus Elegans Var. Actinopetalus (Fenzl) Reeve ve	74.964,00	2024 Yılında Başladı Devam

Sıra No	Proje No	Proje Adı	Proje Bütçesi	Projenin Durumu (2024'de Başlamış/Devam Eden)
		Linum Ciliatum Hayek) Antioksidan, Sitotoksik ve Antimikrobiyal Etkinliklerinin Belirlenmesi		Ediyor.
21	124Z405	Fotokatalitik Çinko-Kalay-Oksit Nanoparçacıklarının Buğdayın Çimlenmesi ve Büyümesi Üzerine Etkilerinin Araştırılması	75.000,00	2024 Yılında Başladı Devam Ediyor.
22	124Z449	Metal Konjuge Diformal Enol Temelli Sensörlerin Geliştirilmesi ve Gerçek Örneklerde Organofosfor Temelli Pestisitlerin Miktarının Belirlenmesi	74.989,00	2024 Yılında Başladı Devam Ediyor.
23	124Z581	Enzim ve aptamer ile fonksiyonlandırılmış DNA hidrojel biyosensörünün geliştirilmesi	74.977,00	2024 Yılında Başladı Devam Ediyor.
24	223K978	Çocuk Cinsel İstismarını Önleme: Çocuk, Ebeveyn ve Öğretmene Yönelik Erken Müdahale Programlarının Geliştirilmesi	71.250,00	2024 Yılında Başladı Devam Ediyor.
25	224S513	Achillea Biebersteini Afan.'nın Ependimal Tümör Kültür Hücrelerinde Antikanser Etkisinin Araştırılması	58.518,00	2024 Yılında Başladı Devam Ediyor.
26	324S149	İnfanıl Kolikli Bebeklerde Anne Kalp Sesi ve Ayak Masajının, Kolik ve Konfor Düzeylerine Etkisi	48.000,00	2024 Yılında Başladı Devam Ediyor.
27	5240050	Güç Dağıtım Transformatörlerinde Derin Öğrenme Algoritmaları Kullanılarak Görüntü İşleme Teknikleri ile Isısal Davranışın Çevrim İçi Uzaktan İzlenmesi ve Arıza Kestirimi (Hata Tayini)	475.750,00	2024 Yılında Başladı Devam Ediyor.

Çizelge 61: 2024 yılında desteklenmiş / yıl içinde devam eden TÜBİTAK projeleri

2024 yılında yürütülen TÜSEB projelerine ilişkin bilgiler aşağıdaki çizelgede yer almaktadır.

Sıra No	Proje No	Proje Adı	Proje Bütçesi	Projenin Durumu
1	37794	Plazmonik Biyosensör ile Çocukluk Dönemi Erken Obezite Tanısı	94.395,00	2024 Yılında Başladı Devam Ediyor
2	33669	Ülser Tespitine Yönelik Polimer Tabanlı Fiber Sensör Sistemi Geliştirilmesi	2.390.499,92	2024 Yılında Başladı Devam Ediyor

Çizelge 62: 2024 yılında desteklenmiş / yıl içinde devam eden TÜSEB projeleri

2024 yılında yapılan patent başvurularına ilişkin bilgiler aşağıdaki çizelgede yer almaktadır.

Birim	Başvuru No	Ad	Başvuru Tarihi
Sağlık Bilimleri Fakültesi	2024/020648	Çocuklar İçin Soğuk Buhar Gözlüğü	26 Aralık 2024
Mühendislik Fakültesi	2024/020244	Elektromanyetik Radyasyon Emici Reçine Katkılı İki Katmanlı Alçı Panel	23 Aralık 2024
Mühendislik Fakültesi	2024/019713	Metalurjik Atık Malzemeler İçeren Çok Katmanlı Radar Soğurucu Malzemeler	18 Aralık 2024
Mühendislik Fakültesi	PCT/TR2024/051573	Pla+ Malzemedden Dalgalı Lif (Elyaf) ile Güçlendirilmiş ve Genleştirilmiş Cam Agrega Eklenmiş Köpük Beton	13 Aralık 2024
Mühendislik Fakültesi	PCT/TR2024/051572	Pla+ Malzemedden Kancalı Lif (Elyaf) ile Güçlendirilmiş Köpük Beton	13 Aralık 2024
Mühendislik Fakültesi	2024/018851	Pla+ Malzemedden Dalgalı Lif (Elyaf) ile Güçlendirilmiş ve Genleştirilmiş Cam Agrega Eklenmiş Köpük Beton	13 Aralık 2024

Birim	Başvuru No	Ad	Başvuru Tarihi
Mühendislik Fakültesi	2024/018843	Pla+ Malzemeden Kancalı Lif (Elyaf) ile Güçlendirilmiş Köpük Beton	13 Aralık 2024
Mühendislik Fakültesi	2024/018369	Kapasitif Tahlıl Kök Açılı Belirleme Sensörü	11 Aralık 2024
Mühendislik Fakültesi	2024/018402	Magnezyum-Çinko-Kalay-Oksit Fotokatalizör Antibakteriyel Nanoparçacık Üretim Yöntemi	11 Aralık 2024
Mühendislik Fakültesi	PCT/TR2024/051147	Psoriasis Disease Diagnosis System And Method Using Electronic Nose From Persons Breathing Information	4 Ekim 2024
Mühendislik Fakültesi	2024/012156	Optimizasyon Test Fonksiyonlarına Dayanan İki Boyutlu Hibrit Hiperkaotik Harita Kullanan Çapraz Kanal Renkli Görüntü Şifreleme Yöntemi	13 Eylül 2024
Sağlık Hizmetleri Meslek Yüksekokulu	2024/012192	Müzik Öğretim Sistemi	13 Eylül 2024
Mühendislik Fakültesi	PCTTR2024050978	Pumice Encapsulated Soy Wax Phase Change Material Added Foam Concrete	21 Ağustos 2024
Mühendislik Fakültesi	PCT/TR2024/050933	Three-Way Scrambled Image Encryption Method Based On Two-Dimensional Hyper Chaotic Vincent Map	9 Ağustos 2024
Mühendislik Fakültesi	PCT/TR2024/050657	Rosenbrock Optimizasyon Fonksiyonundan Türetilen Hiperkaotik Haritaya Dayalı Bir Görüntü Şifreleme ve Çözme Yöntemi	11 Haziran 2024
Mühendislik Fakültesi	2024/006950	Astar Malzemesi Olarak Hidrojel Melzemesinin Bacak Protezlerinde Kullanımı	2 Haziran 2024
Mühendislik Fakültesi	2024/006063	Pomza Kapsüllü Soya Mumu Faz Değişim Malzemeli Köpük Beton	17 Mayıs 2024
Mühendislik Fakültesi	PCT/TR2024/050430	An Encryption And Decryption Method Based On The Schaffer Function	16 Mayıs 2024

Çizelge 63: 2024 yılında yapılan patent başvuruları

Projeler		Önceki Yılandan Devreden Proje	Yıl İçinde Eklenen Proje	Toplam	Yıl İçinde Tamamlanan Proje	Toplam Ödenek
TÜBİTAK		12	13	25	2	15.086.701,82
AB		-	-	-	-	-
BİLİMSEL ARAŞTIRMA PROJELERİ		47	80	127	59	4.944.884,62
DİĞER	MEVKA	-	-	-	-	-
	SAN-TEZ	-	-	-	-	-
	TÜSEB	-	2	2	1	2.484.894,92
<b>Toplam</b>		<b>59</b>	<b>95</b>	<b>154</b>	<b>62</b>	<b>22.516.481,36</b>

Çizelge 64: 2024 yılında takip edilen projelere ilişkin genel tablo

Birimi	Adet	Proje Bütçesi
Ahmet Keleşoğlu Diş Hekimliği Fakültesi	1	51.278,00
Beden Eğitimi ve Spor Yüksekokulu	7	285.288,80
Edebiyat Fakültesi	2	40.180,00
Eğitim Fakültesi	4	82.151,20
Fen Bilimleri Enstitüsü	1	35.000,00
Ermenek M.Y.O.		
İktisadi ve İdari Bilimler Fakültesi	2	3.960,00
Kamil Özdağ Fen Fakültesi	22	770.839,77
Kazım Karabekir Meslek Yüksekokulu	3	106.920,00
Mühendislik Fakültesi	24	883.908,58
Rektörlük	2	88.435,16
Sağlık Bilimleri Fakültesi	14	536.718,13
Sağlık Hizmetleri Yüksekokulu	2	58.200,00
Sanat Tasarım ve Mimarlık Fakültesi	1	45.000,00
Sosyal Bilimler Enstitüsü	2	47.943,07
Sosyal Bilimler Meslek Yüksekokulu	2	25.280,00
Spor Bilimleri Fakültesi	3	192.500,00
Teknik Bilimler Meslek Yüksekokulu	15	579.047,91
Tıp Fakültesi	16	940.434,00
Uygulamalı Bilimler Yüksekokulu	4	171.800,00
<b>Toplam</b>	<b>127</b>	<b>4.944.884,62</b>

Çizelge 65: BAP projelerinin birimlere göre dağılımı

Proje Türü	Adet
Münferit Araştırma Projeleri	32
Yüksek Lisans Tez Projeleri	24
Doktora Tez Projesi	3
<b>Toplam</b>	<b>59</b>

Çizelge 66: Niteliğine göre 2024 yılında tamamlanan BAP projeleri

Öğretim elemanlarımız tarafından alınan ödüllere ilişkin bilgiler aşağıdaki çizelgede gösterilmiştir.

Yıl	2214-a Yurt Dışı Doktora Sırası Araştırma Bursu	2219- Yurt Dışı Doktora Sonrası Araştırma Burs Programı	2224-A Yurt Dışı Bil. Etk. Kat.	Bilim Ödülü	Diğer	Girişimcilik Öd.	Sanat Ödülü	Tevşik Ödülü	Üstün Başarı Ödülü Yıllık Doktora Tezi	Yayın Teşvik Ödülü	Toplam
2005				1							1
2007				1							1



Yıl	2214-a Yurt Dışı Doktora Sırası Araştırma Bursu	2219- Yurt Dışı Doktora Sonrası Araştırma Burs Programı	2224-A Yurt Dışı Bil. Etk. Kat.	Bilim Ödülü	Diğer	Girişimcilik Öd.	Sanat Ödülü	Teşvik Ödülü	Üstün Başarı Ödülü Yılım Doktora Tezi	Yayın Teşvik Ödülü	Top lam
2008				1	1					1	3
2009										1	1
2010					1					1	2
2011			1		2						3
2012				2	3					6	11
2013				1	1					8	10
2014					4					8	12
2015	1			2	1					5	9
2016				10	2		1			9	22
2017				8	10		2	1		17	38
2018				1	5					13	19
2019				2	3					18	23
2020					2			2	1	14	19
2021	1			3	13	1				16	34
2022					6					2	8
2023	1	1			2					3	7
2024					3					4	7
<b>Toplam</b>	<b>3</b>	<b>1</b>	<b>1</b>	<b>32</b>	<b>59</b>	<b>1</b>	<b>3</b>	<b>3</b>	<b>1</b>	<b>126</b>	<b>230</b>

Çizelge 67: Ödüller

Elektronik veri tabanları hizmeti, süreli yayın hizmeti ve basılı yayın hizmeti kütüphanemiz tarafından verilmektedir. Tüm akademik ve idari personel ile öğrencilere kütüphane yönergesi doğrultusunda ödünç materyal verilmektedir. Ödünç verilen materyallere ilişkin veriler aşağıdaki çizelgededir.

Hizmetin Adı	Sayısı
Üye sayısı	22.963
Ödünç verilen kitap sayısı	10.275
Kütüphaneler arası ödünç verme hizmeti	29
Veri tabanı kullanım sayısı	263.484
Kütüphaneye giren kullanıcı sayısı	439.652

Çizelge 68: Kütüphane kaynakları

Kütüphanemiz 2009 yılından itibaren katalog taramayı web üzerinde hizmete sunmaya başlamıştır. İsteyen kullanıcılara katalog tarama hakkında bilgi verilmektedir. Ayrıca kütüphane girişinde altı adet ve her salonda birer tane olmak üzere toplam 11 tane katalog tarama ünitesi hizmete sunulmuştur.

Tüm akademik ve idari personel ile öğrencilere kütüphane yönergesi doğrultusunda ödünç materyal verilmektedir. Ayrıca Üniversitemiz mensubu bütün okuyucularımız için iki adet otomatik ödünç-iade makinesi hizmete sunulmuş olup, kitapların mikrop ve bakterilerden arındırılıp steril hale getirilebilmesi için de bir adet ultraviyole kitap temizleme makinesi bulunmaktadır.

Talep eden araştırmacılara diğer üniversite kütüphanelerinden Kütüphaneler Arası İşbirliği Takip Sistemi (KİTS) ve Türkiye Belge Sağlama Sistemi (TÜBESS) aracılığıyla kitap, tez ve makale getirilmektedir. Diğer üniversitelerdeki araştırmacıların kütüphanemizden talepleri de aynı şekilde karşılanmaktadır.

Araştırmacılara 5846 Sayılı Fikir ve Sanat Eserleri Kanununa aykırı olmamak koşuluyla kütüphane kaynaklarından fotokopi hizmeti verilmektedir.

Abone olunan güncel dergiler ile bağış yoluyla edinilen dergiler güncel süreli yayınlar salonu ve süreli yayınlar arşivinde hizmete sunulmaktadır.

Toplam 53 adet (13 adet abone, 40 adet TÜBİTAK, ULAKBİM, EKUAL tarafından ücretsiz sunulan) veri tabanı ile hizmet verilmektedir.

## 5.4. Toplumsal Katkı

Üniversitemiz Sürekli Eğitim Uygulama ve Araştırma Merkezi (SEM) tarafından topluma katkı sağlayacak kurslar açılmıştır. Buna göre 2024 yılı açılan eğitim kursları aşağıda gösterilmiştir.

Düzenlenen Kurslar	Kurs Saati	Katılımcı Sayısı (Kişi)
Kaynakçı Yetiştirme ve Geliştirme Eğitimi	320	15
Elektrik Tesisatı ve Pano Monitörü Yetiştirme ve Geliştirme Eğitimi,	320	15
Temel Aşçılık ve Fast-Food Hizmetleri Eğitimi	448	14
Görevde Yükselme ve Unvan Değişikliği Sınavı	-	7
Temel İş Sağlığı ve Güvenliği Eğitimi	16	148
Eğitimde Web 2.0 Araçlarının Etkin Kullanımı Kursu	30	34
Temel İş Sağlığı ve Güvenliği Eğitimi	16	92
Ales Türkçe Kursu	5	60
Romence Kursu	36	2
<b>Toplam</b>	<b>1.191</b>	<b>387</b>

Çizelge 69: 2024 yılında SEM tarafından açılan eğitim kursları

Üniversitemiz Bilimsel ve Teknolojik Araştırmalar Uygulama ve Araştırma Merkezi tarafından 2024 yılında çeşitli analiz hizmetleri verilmiş olup bunlara ilişkin veriler aşağıdaki çizelgelerde gösterilmiştir.

Fakülte	Analiz Gerçekleştirilen Cihaz	Analiz Sayısı	Birim	Tutar (TL)
Mühendislik Fakültesi	SEM	103	Saat	46.070,00
	XRD	39	Adet	6.375,00
	ICP-OES	10	Adet	3.000,00
	VAKUMLU ETÜV	25	Adet	486,00
	ULTRASANTRİFÜJ	146,5	Saat	21.975,00
	UV-VIS-NIR	3	Saat	195,00
	TG-DTA	7	Saat	1.960,00
	<b>Ara Toplam</b>			<b>80.061,00</b>
Teknik Bilimler Meslek Yüksekokulu	SEM	24,5	Saat	15.550,00
	XRD	10	Adet	2.000,00
	HPLC	12	Adet	1.200,00
	Bünye, Ph, EC, Kireç (Caco3), Organik Madde, Fosfor (P2O5) Potasyum (K2O) Makro Analiz	12	Adet	4.200,00
	GC-MS KALİTATİF ANALİZ	12	Adet	1.800,00
	DSC Analizi (3-7 Saat)	3	Adet	720,00
	FT-IR SPEKTROSKOPİSİ	4	Adet	240,00

Fakülte	Analiz Gerçekleştirilen Cihaz	Analiz Sayısı	Birim	Tutar (TL)
	PH METRE	13	Adet	1.950,00
	PROTEİN TAYİN / DUMAS METODU	15	Adet	9.750,00
	KANTİTATİF ANALİZ	15	Adet	4.500,00
	<b>Ara Toplam</b>			<b>41.910,00</b>
Sağlık Bilimleri Fakültesi	ICP-OES	18	Adet	2.790,00
	<b>Ara Toplam</b>			<b>2.790,00</b>
Sağlık Hizmetleri Meslek Yüksekokulu	PH METRE	1	Adet	78,00
	<b>Ara Toplam</b>			<b>78,00</b>
Ahmet Keleşoğlu Dış Hekimliği Fakültesi	Sem	0,5	Saat	240,00
	Icp-Oes	119	Adet	13.090,00
	<b>Ara Toplam</b>			<b>13.330,00</b>
Biltem	Sem	35	Saat	12.500,00
	XRD	56	Adet	12.000,00
	UV-VIS-NR SPEKTROF.	100	Saat	5.500,00
	<b>Ara Toplam</b>			<b>30.000,00</b>
Edebiyat Fakültesi	Sem	18	Adet	2.250,00
	<b>Ara Toplam</b>			<b>2.250,00</b>
Spor Bilimleri Fakültesi	Force Plate Kuvvet Platformu Performans Ölçüm ve Analiz Cihazı (Analiz Süresi 30 Dk)	4	Adet	3.760,00
	<b>Ara Toplam</b>			<b>3.760,00</b>
Kazım Karabekir Meslek Yüksekokulu	SEM	8	Saat	2.400,00
	XRD	12	Adet	1.800,00
	HPLC KALİTATİF ANALİZ	1	Adet	120,00
	ICP-OES	174	Adet	40.050,00
	<b>Ara Toplam</b>			<b>44.370,00</b>
Uygulamalı Bilimler Fakültesi	Protein Tayin / Dumas Metodu	2	Adet	1.560,00
	<b>Ara Toplam</b>			<b>1.560,00</b>
<b>Toplam</b>				<b>220.109,00</b>

Çizelge 70: 2024 yılında Üniversitemiz birimlerine yapılan analizler

Üniversitemiz Bilimsel ve Teknolojik Araştırmalar Uygulama ve Araştırma Merkezi tarafından 2024 yılında diğer üniversitelere çeşitli analiz hizmetleri verilmiş olup bunlara ilişkin veriler aşağıdaki çizelgelerde gösterilmiştir.

Üniversite Adı	Analiz Gerçekleştirilen Cihaz	Analiz Sayısı	Birim	Tutar (TL)
	SEM	32,48	Saat	19.257,00

Üniversite Adı	Analiz Gerçekleştirilen Cihaz	Analiz Sayısı	Birim	Tutar (TL)
Niğde Ömer Halisdemir Üniversitesi	ICP-OES	4	Adet	1.464,00
	<b>Ara Toplam</b>			<b>20.721,00</b>
Bursa Uludağ Üniversitesi	SEM	34	Adet	15.300,00
	XRD	52	Adet	7.800,00
	TG-DTA	5	Saat	840,00
	<b>Ara Toplam</b>			<b>23.940,00</b>
Iğdır Üniversitesi	SEM	6	Saat	3.100,00
	XRD	2	Adet	500,00
	<b>Ara Toplam</b>			<b>3.600,00</b>
Trakya Üniversitesi	TG-DTA	11	Saat	3.080,00
	DSC	8	Saat	2.240,00
	<b>Ara Toplam</b>			<b>5.320,00</b>
İstanbul Üniversitesi	SEM	0,5	Saat	150,00
	<b>Ara Toplam</b>			<b>150,00</b>
Kütahya Dumlupınar Üniversitesi	Quasermv 154c Cnc ile Analiz	10	Saat	4.700,00
	Kuvvet Dinamometresi	10	Saat	4.700,00
	<b>Ara Toplam</b>			<b>9.400,00</b>
Konya Teknik Üniversitesi	Cnc Dik İşlem Merkezi - Quasermv 154c Cnc İle Analiz	1,6	Saat	1.504,00
	Optik Profilometre	18	Adet	4.320,00
	Kuvvet Dinamometresi ve Bileşenler	1,6	Saat	1.504,00
	Dijital Mikroskop	9	Adet	2.592,00
	<b>Ara Toplam</b>			<b>9.920,00</b>
Selçuk Üniversitesi	SEM	4	Saat	1.500,00
	XRD	6	Adet	1.500,00
	<b>Ara Toplam</b>			<b>3.000,00</b>
Süleyman Demirel Üniversitesi	Optik Profilometre	4	Adet	1.152,00
	<b>Ara Toplam</b>			<b>1.152,00</b>
Fırat Üniversitesi	Dijital Mikroskop	30	Adet	7.200,00
	Sem	10	Saat	5.000,00
	Üniversal Çekme-Basma Test Cihazı	30	Adet	6.450,00
	<b>Ara Toplam</b>			<b>18.650,00</b>
<b>Toplam</b>				<b>95.853,00</b>

Çizelge 71: 2024 yılında diğer üniversitelere yapılan analizler

Üniversitemiz Bilimsel ve Teknolojik Araştırmalar Uygulama ve Araştırma Merkezi tarafından 2024 yılında çeşitli analiz hizmetleri verilmiş olup bunların illere ait dağılımına ilişkin veriler aşağıdaki çizelgelerde gösterilmiştir.

Şehir	Analiz Gerçekleştirilen Cihaz	Analiz Sayısı	Birim	Tutar (TL)
KONYA	TG-DTA	36	Saat	10.416,00
	XRD	36	Adet	9.300,00
	SEM	14	Saat	6.600,00
	KANTİTATİF ANALİZ	9	Enjeksiyon	2.700,00
	FLOW SİTOMETRİ	19	Adet	9.120,00
	SIVI AZOT ÜRETİM SİSTEMİ	25	Litre	900,00
	<b>Ara Toplam</b>			
KARAMAN	MUHTELİF ANALİZLER	15	Adet	2.340,00
	GC-MS	2	Adet	540,00
	PH METRE	2	Adet	156,00
	NEM TAYİNİ		Adet	138,00
	KÜL TAYİNİ		Adet	240,00
	ÜNİVERSAL ÇEKME-BASMA TEST CİHAZI	2	Adet	1.290,00
	KOLİFORM (EMS)		Adet	414,00
	EDS HARİTALAMA	2	Saat	960,00
	UV-VIS-NIR	2	Saat	360
	<b>Ara Toplam</b>			
TOKAT	GAZ KROMATOĞRAFİSİ-KÜTLE SPEKTROMETRESİ KALİTATİF ANALİZ	20	Adet	7.200,00
	ICP-OES	8	Adet	2.880,00
	<b>Ara Toplam</b>			
İSTANBUL	KUVVET DİNAMOMETRESİ VE BİLEŞENLERİ	6	Saat	6.768,00
	CNC DİK İŞLEM MERKEZİ (QUASER MV 154C CNC )	6	Saat	6.768,00
	MAKİNE LABORATUVARI TEST SONUÇLARININ RAPORLANMASI	13,5	Saat	16.200,00
	TERMO-GRAVİMETRİK ANALİZ CİHAZI (TGDTA)	22	Saat	10.032,00
	<b>Ara Toplam</b>			
ANKARA	DSC	5	Saat	1.680,00
	XRD	9	Adet	2.700,00
	<b>Ara Toplam</b>			
			<b>Toplam</b>	<b>99.702,00</b>

Çizelge 72: 2024 yılında sanayi kuruluşlarına yapılan analizler

Sanayi, iş dünyası ve toplumla iş birliği ve etkileşimi artırmak, ortak projeler yürüterek bölgenin ve ülkenin kalkınmasına katkı sağlamak üzere dış paydaşlarla 2024 yılında yapılan protokoller aşağıdaki çizelgede gösterilmiştir.

İş Birliği Yapılan Kurum	Konu	Başlangıç Tarihi	Bitiş Tarihi
Karaman İl Özel İdaresi	İş Birliği Protokolü	27 Aralık 2024	27 Aralık 2025
Türkiye Beyazay Derneği	İş Birliği Protokolü	25 Aralık 2024	25 Aralık 2027
Grand Karaman Hotel & Convention Center	İş Birliği Protokolü	18 Aralık 2024	24 Aralık 2026
Adalet Bakanlığı Cumhuriyet Başsavcılığı	Denetimli Serbestlik Hizmetleri Alanında İş Birliği Protokolü	27 Kasım 2024	-
Dijibiz Yazılım Teknolojileri A.Ş.	İş Birliği Protokolü	14 Kasım 2024	14 Kasım 2025
Karaman Bilim ve Sanat Merkezi	İş Birliği Ar-Ge Protokolü	7 Kasım 2024	7 Kasım 2026
Kadın ve Demokrasi Vakfı (Kadem)	İş Birliği Protokolü	1 Kasım 2024	1 Kasım 2029
University Of Exact And Social Scienes	İş Birliği Protokolü	23 Ekim 2024	23 Ekim 2029
Karaman İl Millî Eğitim Müdürlüğü	İş Birliği Protokolü	10 Ekim 2024	19 Ekim 2024
Bukhara Institute Of Psychology	İş Birliği Protokolü	28 Eylül 2024	28 Eylül 2029
Namangan Institute Of Textile Industry	İş Birliği Protokolü	28 Eylül 2024	28 Eylül 2029
Jızzakh Polytechnic Institute	İş Birliği Protokolü	28 Eylül 2024	28 Eylül 2029
Helal Finans Araştırmaları Derneği (Hefiad)	İş Birliği Protokolü	10 Eylül 2024	10 Eylül 2025
Utek Tarım İnşaat Gıda San. Tic. Ltd. Şti.	İş Birliği Protokolü	23 Ağustos 2024	23 Ağustos 2027
Department Of Polytechnic And Community College Education	İş Birliği Protokolü	12 Temmuz 2024	-
Malaysian Technical Doctorate Association	İş Birliği Protokolü	11 Temmuz 2024	11 Temmuz 2029
Urgench State University (Republic Of Uzbekistan)	İş Birliği Protokolü	5 Temmuz 2024	5 Temmuz 2024
Karaman Sosyal Güvenlik İl Müdürlüğü	İş Birliği Protokolü	26 Haziran 2024	31 Aralık 2024
Sustainability Education Research And Practice Association (Serpa)	İş Birliği Protokolü	14 Haziran 2024	14 Haziran 2027
Kapadokya Üniversitesi	İş Birliği Protokolü	22 Mayıs 2024	22 Mayıs 2027
Bukhara University Of İnnovation	İş Birliği Protokolü	22 Mayıs 2024	22 Mayıs 2029
Ermenek Belediyesi	İş Birliği Protokolü	15 Mayıs 2024	-
University Of Shkodra	İş Birliği Protokolü	2 Mayıs 2024	2 Mayıs 2029
Scientific Research İnstitute Of Rainfed Agriculture	İş Birliği Protokolü	24 Nisan 2024	24 Nisan 2029
University Of Prishtina	İş Birliği Protokolü	22 Nisan 2024	22 Nisan 2029
University Of Prizren	İş Birliği Protokolü	22 Nisan 2024	22 Nisan 2029
Tiran Üniversitesi	İş Birliği Protokolü	27 Mart 2024	27 Mart 2029
İrfan Ataseven Anadolu Lisesi	İş Birliği Protokolü	25 Mart 2024	25 Mart 2029

İş Birliği Yapılan Kurum	Konu	Başlangıç Tarihi	Bitiş Tarihi
Karaman İl Milli Eğitim Müdürlüğü	Keşfetmenin Neşeli Yolculuğu Projesi Karşılıklı Yardım ve İş birliği	6 Mart 2024	-
Kıbrıs İlim Üniversitesi	İş Birliği Protokolü	6 Mart 2024	6 Mart 2027
University Of Mostar	İş Birliği Protokolü	28 Şubat 2024	28 Şubat 2029
Kumasi Technical University	İş Birliği Protokolü	28 Şubat 2024	28 Şubat 2029
İnnopark Konya Teknoloji Geliştirme Bölgesi	Yeşil Sanayi Alanında İş Birliği	26 Şubat 2024	26 Şubat 2027
Polen Enerji Madencilik Gıda Tarım İnşaat Sanayi Ticaret Anonim Şirketi	Üniversite Sanayi İşbirliği	26 Şubat 2024	-
ERM Tarım Anonim Şirketi	Üniversite-Sanayi İş birliği	26 Şubat 2024	-
Adriatic University	İş Birliği Protokolü	7 Şubat 2024	7 Şubat 2029
Yıldız Bitkisel Ürünler Tohumculuk ve Tarım San. ve Tic. A.Ş.	Üniversite-Sanayi İş Birliği	15 Ocak 2024	15 Ocak 2027
Seydişehir Eti Alüminyum A.Ş	Üniversite-Sanayi İş birliğini güçlendirmek	29 Aralık 2023	29 Aralık 2025
Hollanda Karamanlılar Federasyonu	İş Birliği Protokolü	26 Aralık 2023	26 Aralık 2028
Al-San Gıda Tic. ve San. A.Ş	Üniversite-Sanayi İş birliğini güçlendirmek	11 Aralık 2023	11 Aralık 2025
Dnipro University Of Techonology	İş Birliği Protokolü	7 Aralık 2023	7 Aralık 2028
University Haxhi Zeka (Kosova)	İş Birliği Protokolü	4 Aralık 2023	12 Aralık 2028
Samarkant State Institute Of Foreign Languages(Semerkant Devlet Yabancı Diller Enstitüsü (Özbekistan)	Mutabakat Zaptı	14 Kasım 2023	14 Kasım 2028
Namangan Engineering-Construction Institute (Namangan Mühendislik-İnşaat Enstitüsü) Özbekistan	İş Birliği Protokolü	14 Kasım 2023	14 Kasım 2028
Jizzakh Polytechnic Institute (Özbekistan)	İş Birliği Protokolü	14 Kasım 2023	14 Kasım 2028
Namangan Institute Of Engineering Technology (Özbekistan)	İş Birliği Protokolü	14 Kasım 2023	14 Kasım 2028
Karshi Institute Of Irrigation And Agrotechnology Under The Tiiame Nru (Özbekistan)	İş Birliği Protokolü	14 Kasım 2023	14 Kasım 2028
Gulistan State University (Özbekistan)	İş Birliği Protokolü	14 Kasım 2023	14 Kasım 2028
The Cooperation Protocol Between The Institute For Retraining And Professional Development Of Higher Education Personnel (Özbekistan)	İş Birliği Protokolü	14 Kasım 2023	14 Kasım 2028
Bayburt Üniversitesi	İş Birliği Protokolü	7 Kasım 2023	7 Kasım 2026
Putra Üniversitesi (Malezya)	Erasmus+ Programları İşbirliği Anlaşması	31 Ekim 2023	31 Ekim 2027
Malezya Teknoloji Üniversitesi	Erasmus+ Programları İşbirliği Anlaşması	31 Ekim 2023	31 Ekim 2027
Sadre Gıda Arge Danışmanlık San. ve Tic. Ltd. Şti.	Üniversite Sanayi İş Birliği Protokolü	20 Ekim 2023	20 Ekim 2024



İş Birliği Yapılan Kurum	Konu	Başlangıç Tarihi	Bitiş Tarihi
Nfs Global Gıda Teknolojileri ve Danışmanlık Ltd. Şti.	Üniversite Sanayi İş Birliği Protokolü	20 Ekim 2023	20 Ekim 2024
Helal Finans Araştırmaları Derneği (Hefiad)	Cumhuriyetin 100. Yılı Anısına Genç Nesiller Yarışıyor Proje Yarışması Kapsamında İş Birliği Protokolü	11 Ekim 2023	-
Karaman İl Sağlık Müdürlüğü	Beceri Eğitimi Protokolü	2 Ekim 2023	2 Ekim 2025
Hitit Üniversitesi	Ortak Patent Sözleşmesi	28 Eylül 2023	-
Karadeniz Teknik Üniversitesi	İş Birliği Protokolü	10 Ağustos 2023	10 Ağustos 2026
Türkiye Aşçılar ve Şefler Federasyonu	İş Birliği Protokolü	4 Ağustos 2023	4 Ağustos 2024
Konya Gıda ve Tarım Üniversitesi	Türkiye Merkez Laboratuvarlar Ağı (TCL-NETWORK) Protokolü	2 Ağustos 2023	2 Ağustos 2024
Bayburt Üniversitesi	AR-Ge Projesi Kapsamında İş Birliği Protokolü (Vakıflar Genel Müdürlüğü)	6 Haziran 2023	6 Haziran 2024
Konya Vakıflar Bölge Müdürlüğü	ARGE Projesi kapsamında İşbirliği Protokolü	6 Haziran 2023	6 Haziran 2024
Karaman Dora Ambalaj Gıda İnşaat Sanayi Tic. Ltd. Şti.	Üniversite-Sanayi İşbirliği Protokolü	1 Mayıs 2023	-
İdeall Makine Otomasyon Sanayi Tic. Ltd. Şti.	Üniversite-Sanayi İşbirliği Protokolü	1 Mayıs 2023	-
Meda Yatılı Bakım Merkezi	İşbirliği	17 Nisan 2023	17 Nisan 2025
Mülteciler ve Sığınmacılarla Yardımlaşma Dayanışma ve Destekleme Derneği	İşbirliği	14 Nisan 2023	-
Atana Tohumculuk Sanayii A.Ş.	Üniversite-Sanayi İş Birliği	17 Mart 2023	17 Mart 2025
Karaman İl Millî Eğitim Müdürlüğü	Tarım Engel Tanımaz: Özel Gereksinimli Çocuklarla Geleneksel Tarım ve Doğa Uygulamaları -2	1 Mart 2023	1 Mart 2024
Elips Makine Sanayi ve Tic. Ltd. Şti.	Üniversite-Sanayi İşbirliği Protokolü	28 Şubat 2023	-
Kırgızistan - Türkiye Manas Üniversitesi	Akademik ve Kültürel İşbirliği	14 Ocak 2023	16 Ocak 2028
Bursa Uludağ Üniversitesi	Patent Hakları Paylaşım Sözleşmesi	6 Ocak 2023	-
Karaman Valiliği	Eğitim İşbirliği Protokolü	3 Ocak 2023	-
Karaman İl Sağlık Müdürlüğü	Beceri Eğitimi	23 Aralık 2022	-
Karaman İl Özel İdaresi	Sulama Suyu Kullanım Protokolü	29 Kasım 2022	-
Türk Patent ve Marka Kurumu	İşbirliği Protokolü	1 Kasım 2022	-
Patika Dev Eğitim Danışmanlık Yazılım Hizmetleri Anonim Şirketi	İşbirliği Protokolü	28 Eylül 2022	-
Karaman İl Millî Eğitim Müdürlüğü	Eğitimde İşbirliği Uygulama Protokolü	23 Ağustos 2022	-
Beils Eğitim ve Yayıncılık Hizmetleri A.Ş.	Test Center for VTEST	4 Ağustos 2022	4 Ağustos 2025

İş Birliği Yapılan Kurum	Konu	Başlangıç Tarihi	Bitiş Tarihi
Karaman Aile ve Sosyal Hizmetler İl Müdürlüğü	İşbirliği Protokolü	31 Temmuz 2022	-
Adalet Bakanlığı Ceza ve Tevkifhaneleri Genel Müdürlüğü	İşbirliği Protokolü	26 Mayıs 2022	-
Tüfekçioğulları Makine Gıda İml. San. ve Tic. Ltd. Şti.	İşbirliği	17 Mayıs 2022	-
Karaman Eğitim ve Araştırma Hastanesi	Sağlık Taraması Hizmet Alma Protokolü	28 Nisan 2022	-
Selçuk Üniversitesi	Türkiye Merkez Laboratuvar Ağı Protokolü	20 Nisan 2022	-
Konya Ticaret Odası	İş birliği	20 Nisan 2022	-
KOP Üniversiteler Birliği (Ünikop)	İş birliği protokolü	31 Mart 2022	-
Organize Sanayi Bölgesi	İş birliği	28 Mart 2022	-
Konya Orman Bölge Müdürlüğü	İş birliği	28 Mart 2022	-
Malatya Turgut Özal Üniversitesi	İş birliği	10 Mart 2022	-
Karaman İl Millî Eğitim Müdürlüğü	Bilim Şenliği Projesi-İş Birliği Protokolü	23 Şubat 2022	-
Karaman İl Millî Eğitim Müdürlüğü	İŞ BİRLİĞİ	23 Şubat 2022	-
DÖHLER Gıda Sanayi Anonim Şirketi	İşbirliği	15 Aralık 2021	25 Aralık 2024
Ahmet ve Nezahat Keleşoğlu Vakfı	Bina yapımı ek protokol	8 Kasım 2021	-
Emir Çavuş Gıda Sanayi ve Ticaret Limited Şirketi	İşbirliği	1 Ekim 2021	1 Ekim 2024
New Karaman Hotel	İşbirliği Protokolü	2 Eylül 2021	-
Türk Dil Kurumu	"Yunus Emre'nin Vefatının 700.Yıl Dönümü Anısına Karaman Uluslararası Yunus Emre ve Türkçe Bilgi Şöleni" Etkinliği İşbirliği	31 Ağustos 2021	-
Konya Gıda ve Tarım Üniversitesi	İşbirliği Protokolü	5 Ağustos 2021	5 Ağustos 2024
Ondokuz Mayıs Üniversitesi	Teknoloji Transfer Ofisi İşbirliği Protokolü	13 Temmuz 2021	13 Temmuz 2024
Mevlana Kalkınma Ajansı	Bölge Üniversiteleri "Teknogirişim Dersleri" İşbirliği Protokolü	7 Temmuz 2021	7 Temmuz 2024
Türk Kızılay Karaman Şubesi	Üniversite- Kızılay İşbirliği	23 Haziran 2021	23 Haziran 2026
Karaman İl Sağlık Müdürlüğü	112 Acil Hizmeti Protokolü	1 Haziran 2021	-
Karaman Belediyesi	"Yunus Emre'ye Mektup" Konulu Mektup Yarışması	18 Mayıs 2021	-
Sudurağı Belediyesi	"Söz, Varlık ve Türkçe" Konulu Deneme Yarışması	19 Nisan 2021	-
Ermenek Belediyesi	Ermenek Uygulama Oteli İnşaatı Protokolü	26 Mart 2021	26 Mart 2046
Afet ve Acil Durum Yönetimi Başkanlığı	Afet Farkındalık Eğitimi İşbirliği Protokolü	18 Mart 2021	-
British Council Eğitim Hizmetleri Ltd Şti.	Bilgisayar Destekli Sınav (BDS) Sınav Yeri Kiralama Sözleşmesi	12 Mart 2021	-

İş Birliği Yapılan Kurum	Konu	Başlangıç Tarihi	Bitiş Tarihi
ERM Tarım Anonim Şirketi ve Polen Enerji Mad. Gıda Tar. İnş. San. Tic. A. Ş.	Üniversite-Sanayi İş Birliği	5 Mart 2021	5 Mart 2024
Karaman Çalışma ve İş Kurumu İl Müdürlüğü	İşkur Kampüs Hizmetleri Protokolü	19 Kasım 2020	19 Kasım 2025
GAZTEK Mak. Müh.Otom. İnş. San. Tic. Ltd. Şti.	K.karabekir Yerleşke Cami ve Bağış Prtk	22 Ekim 2020	22 Ekim 2030
Türk Havacılık ve Uzay Sanayi A.Ş.	Sky Stajyer Mühendis Programı İşbirliği	2 Ekim 2020	2 Ekim 2030
Karaman Çevre ve Şehircilik İl Müdürlüğü	Hazineye Ait Taşınmazların İşletilmesi	7 Eylül 2020	7 Eylül 2030
Karaman Gençlik ve Spor İl Müdürlüğü	Genç Ofis Kültür, Sanat, Eğitim Prtk.	19 Haziran 2020	2 Ocak 2025
Karaman İl Sağlık Müdürlüğü	Karaman Devlet Hast. Kullanım Prtk.	5 Haziran 2020	5 Haziran 2030
Sudurağı Belediyesi	Türk Sanat Müziği Ses İcra Yarışması	1 Ocak 2020	1 Ocak 2030
Akçaçehir Belediyesi	743.Türk Dil Bayramı 1. Yol Koşusu	1 Ocak 2020	1 Ocak 2030
Karaman İl Sağlık Müdürlüğü	Gıda İşbirliği Protokolü	26 Aralık 2019	26 Aralık 2030
Karaman İl Sağlık Müdürlüğü	Barınma İşbirliği Protokolü	26 Aralık 2019	26 Aralık 2030
Konya Ovası Projesi (Kop) Bölge Kalkınma İdaresi Başkanlığı	Kop Bölgesi Tarımsal Eğitim Projesi	15 Kasım 2019	15 Kasım 2030
Karaman Ticaret Borsası	Araştırma İşbirliği	1 Mayıs 2019	1 Mayıs 2030
Ahmet ve Nezahat Keleşoğlu Vakfı	Diş Hekimliği Fak. Yapım ve Bağış	19 Mart 2019	19 Mart 2030
Univercity Putra Malaysia	Mevlana Değişim Programı	1 Mart 2019	1 Mart 2024
Karaman İl Millî Eğitim Müdürlüğü	Eğitim İşbirliği (Eğitim Fakültesi)	19 Şubat 2019	19 Şubat 2024
İstanbul Üniversitesi	Sınav Hizmetleri İşbirliği	21 Eylül 2018	21 Eylül 2030
Konya Ovası Projesi (Kop) Bölge Kalkınma İdaresi Başkanlığı	Enerji Verimlilik Merkezi Projesi	6 Temmuz 2018	6 Temmuz 2030
Kırgızistan - Türkiye Manas Üniversitesi	Akademik İş Birliği Protokolü	19 Nisan 2018	19 Nisan 2030
BİFA Bisküvi ve Gıda A.Ş.	Eğitime Destek Bursu	28 Mart 2018	28 Mart 2030
Duru Bulgur Gıda San. Tic. A.Ş.	Eğitime Destek Bursu	15 Mart 2018	15 Mart 2030

Çizelge 73: Protokoller

## 6. Yönetim ve İç Kontrol Sistemi

5018 sayılı Kanun ile kamu idarelerinin mali yönetim ve kontrolünün iç kontrol sistemi ve dış denetim mekanizmalarıyla gerçekleştirilmesi öngörülmüştür.

5018 sayılı Kanun'a göre iç kontrol sistemi harcama birimleri, muhasebe ve mali hizmetler ile ön mali kontrol ve iç denetimden oluşmaktadır. Üniversitemiz harcama birimleri, kurumsal kodları altında öngörülen ödeneklerden yaptıkları harcamalarında süreç kontrolüne uygun olarak ön mali kontrol yapmakta, ayrıca mali iş ve işlemlerde Karamanoğlu Mehmetbey Üniversitesi Ön Mali Kontrol İşlemleri Yönergesinde ön mali kontrole tabi

tutulacağı belirtilen mali iş ve işlemler Başkanlığımızın İç Kontrol ve Ön Mali Kontrol ile Muhasebe, Kesin Hesap ve Raporlama birimlerinde de ön mali kontrole tabi tutulmaktadır.

Üniversitemiz amaç ve hedeflerine ulaşmak için yürütülen faaliyetlerin ve mevzuatla verilen görevlerimizin daha hızlı, güvenilir, etkin ve hata oranı düşük bir şekilde verilmesini sağlamak amacıyla yönetim bilgi sistemi çalışmaları devam etmektedir.

Üniversitemizin yönetiminde kullanılan bilgilerin işlenmesi ve iletilmesini sağlayan bir sistem olan yönetim bilgi sisteminin genel özellikleri, veri/kayıt işleme fonksiyonlarını desteklemesi (Kayıt saklama vb), bütünleşik bir veri tabanı kullanması ve fonksiyonel alanların çeşitliliğini desteklemesidir. Yönetim bilgi sisteminin temel amacı, üst yönetime bilgi sağlamak değil, gereksiz bilgilerin üst yönetimin masasına gitmesini engellemektir.

Üniversitemizde gerekli bilgilerin temin edilebileceği BKMYS, KBS, e-bütçe gibi sistemler kullanılmıştır. Bilgi yönetiminin vazgeçilmez unsuru olarak kabul edilen bilgi paylaşımı kurumumuzda sorunsuz olarak gerçekleştirilmektedir. İlgililerin istedikleri ve kanunen paylaşılması uygun olan her bilgi en kısa sürede kendilerine verilmektedir.

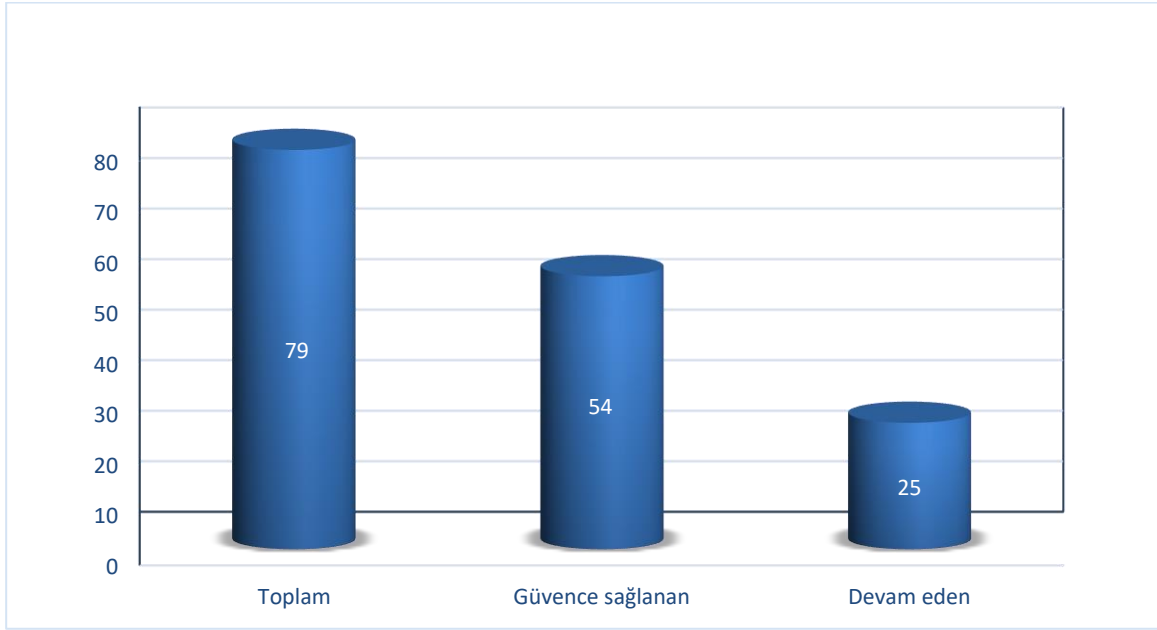
Yönetim bilgi sisteminin en önemli unsuru personelin niteliğidir. Bu bakımdan Üniversitemiz personelinin eğitim seviyesinin yüksek olması sistemin işleminde önemli kolaylıklar sağlamaktadır.

Yönetim bilgi sistemi kamuda yeni bir kavram olup bilgi işlem merkezlerinden farklı henüz tam olarak anlaşılammıştır. Bu durum birimler arasında görev çakışmasına sebep olmakta ve yönetim bilgi sistemlerinin hem kurulmasında hem de faaliyete geçme aşamasında etkin çalışmasına engel olmaktadır. Bilgi yönetimi, mali yönetimden daha geniş çerçevede tanımlanmalıdır. Strateji geliştirme birimlerinin yönetim bilgi sistemleri konusunda diğer birimlerle olan yetki çakışmasının engellenmesi için açıkça yetkilendirilmesi, mali kaynak ve insan kaynağı desteğinin (mühendis, programcı, çözümleyici vb.) sağlanması büyük önem arz etmektedir.

Üniversitemizde kamu iç kontrol standartlarına uyumu sağlamak, bilgi sistemlerinin kullanımına ağırlık vermek ve bir önceki eylem planında gerçekleştirilemeyen eylemleri gerçekleştirmek üzere 2022-2024 yıllarını kapsayan Kamu İç Kontrol Standartları Uyum Eylem Planı, İç Kontrol İzleme ve Yönlendirme Kurulunun 20 Ocak 2022 tarihli ve 24 sayılı kararı ile yürürlüğe konulmuştur.

İç kontrol sistemlerinin oluşturulmasında, izlenmesinde ve değerlendirilmesinde dikkate alınması gereken temel yönetim kurallarını gösteren tutarlı, kapsamlı ve standart bir kontrol sisteminin kurulmasını hedefleyen kamu iç kontrol standartları Hazine ve Maliye Bakanlığı tarafından belirlenmiş olup Üniversitemiz 2014 yılından itibaren hazırladığı eylem planlarıyla söz konusu standartlara ulaşmaya çalışmaktadır.

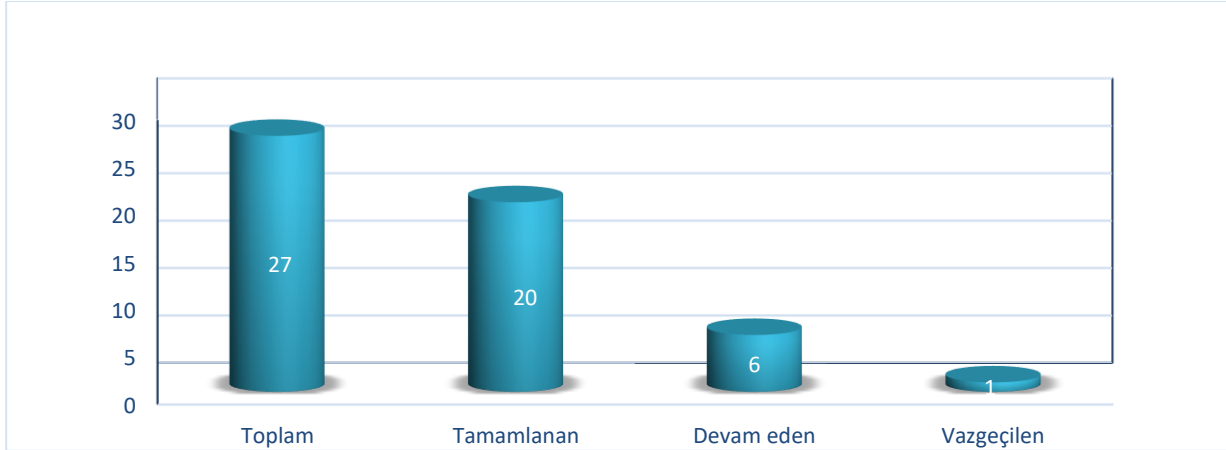
18 standart altında yer alan 79 genel şarttan 54 tanesine ilişkin makul güvence eylem planlarıyla sağlanmıştır.



Grafik 20: Makul güvence sağlayan eylemlerin sayısı

Kalan 25 genel şarta ilişkin makul güvence sağlanmasına yönelik olarak İç Kontrol Standartlarına Uyum Eylem Planımızda toplam 27 eylem öngörülmüştür. Bu kapsamda planda yer alan eylemlerden 20'si tamamlanmıştır.

Üniversitemizin ve öğretim elemanlarımızın hak sahibi olduğu patent ve faydalı model gibi fikri hakların Türk Patent Enstitüsünün ilgili veri tabanından alınmasına yönelik çalışmalar başlatılmıştır. Ancak Türk Patent Enstitüsü ile yapılan görüşmeler neticesinde güvenlik ve gizlilik politikaları sebebiyle veri aktarımı sağlanamayacağı anlaşıldığından bu eylemden vazgeçilmiştir. 6 tane eylem ise sonraki eylem planına bırakılmıştır.



Grafik 21: 2024 yılsonu itibarıyla eylemlerin genel durumu

Üniversitemiz kurulduğu günden bu yana altı eylem planı hazırlamış ve iç kontrolü sağlamak üzere çeşitli eylemler gerçekleştirmiştir. Eylemlerin sonucunda iç kontrol sisteminin durumu hakkında genel değerlendirme yapmak üzere “İç Kontrol Değerlendirme Raporu” hazırlanmıştır.

Bu eylem planı döneminde kurumsal bilgi sistemi yazılımı ve stratejik plan hazırlıkları ön plana çıkmıştır. Üniversitemizin takip etmekle sorumlu olduğu göstergelerin veri

girişlerinin ve takibinin yapılabilmesi, göstergelere ilişkin zamanında, tam ve doğru bilgi alınabilmesini sağlamak adına Üniversitemiz tarafından kurumsal bilgi sistemi yazılımı geliştirilmiştir. Per-Bis olarak başlayan projede daha sonra köklü değişikliklere gidilmiş ve Stratejik Bilgi Sistemi olarak yeniden adlandırılmıştır.

Kurumsal bilgi sisteminin raporlama modülünün geliştirilmesi çalışmaları hızla devam ederken aynı zamanda BAP, OBS, PBS, BİLTEM, Anket Yönetim Sistemi ve yemekhane otomasyonları ile veri entegrasyonu tamamlanmıştır. Ayrıca dört adet bilimsel yayın veri tabanı ile entegrasyon sağlanmış olup bu sayının artırılması için çalışmalar devam etmektedir. Bu entegrasyonlar sayesinde Üniversitemiz bünyesinde mevcut olan otomasyonlardan elde edilen verilerin tek bir modül içerisinde erişilmesine olanak sağlanmış, aynı verilerin kurumsal bilgi sistemine yeniden kaydedilmesinin yaratacağı zaman ve enerji kaybı önlenmiştir.

Stratejik plan hazırlıkları kapsamında ise 2024-2028 Stratejik Planı hazırlanmış ve paydaşlara duyurulmuştur. 2024-2028 Stratejik Planında eğitim-öğretim, bilimsel araştırma ve yayın, hassas tarım uygulamaları ve yenilikçi işleme teknolojileri, tedavi edici sağlık ve kurumsallaşma olmak üzere 5 amaç altında 18 tane hedef belirlenmiştir. Her bir hedefin performansını ölçebilmek amacıyla nicel ve beşten fazla olmamak üzere performans göstergeleri belirlenmiş, hedef riskleri ve stratejileri ile tespitler ve ihtiyaçlar analizleri yapılmıştır. Strateji ve Bütçe Başkanlığı tarafından gelen değerlendirmeler doğrultusunda 2024-2028 Stratejik Planı yürürlüğe alınarak paydaşlara duyurulmuştur.

06 Aralık 2023 tarihli ve 141 Karar Numaralı Senato Kararıyla Karamanoğlu Mehmetbey Üniversitesi İmza Yetkisi ve Yetki Devri Yönergesi yürürlüğe alınmıştır. Anılan Yönerge ile hizmetlerin hızlı ve etkin bir şekilde yürütülebilmesi ve yönetim kademelerinin politika üretme ve izleme fonksiyonlarına odaklanabilmesi için kanunun açıkça yasaklamadığı hallerde yetkiler düzenlenmiş ve alt kademelere devredilmiştir. Bu Yönerge'de esas olarak yetki devrine ilişkin esas ve usul belirlenmiştir. Aynı zamanda bazı yetki devirleri de bu düzenlemeyle yapılmaktadır.

4734 sayılı Kamu İhale Kanunu'nun 62'nci maddesinin (1) bendi gereğince Üniversitemiz bütçesinden yapılan harcamalar %10'luk sınırı aşp aşmadığı yönünden kontrole tabi tutulmuştur. Bu kapsamda Üniversitemiz 2024 yılı bütçesinden, 4734 sayılı Kanun'un 21 ve 22'nci maddelerinde yer alan parasal sınırlar dahilinde yapılan harcamalar, mal alımları için %6,9, hizmet alımları için %6,7, yapım işleri için ise %1,9 oranlarında gerçekleşmiş olup %10'luk sınır aşılmamıştır.

### **Ön Mali Kontrole İlişkin Veriler**

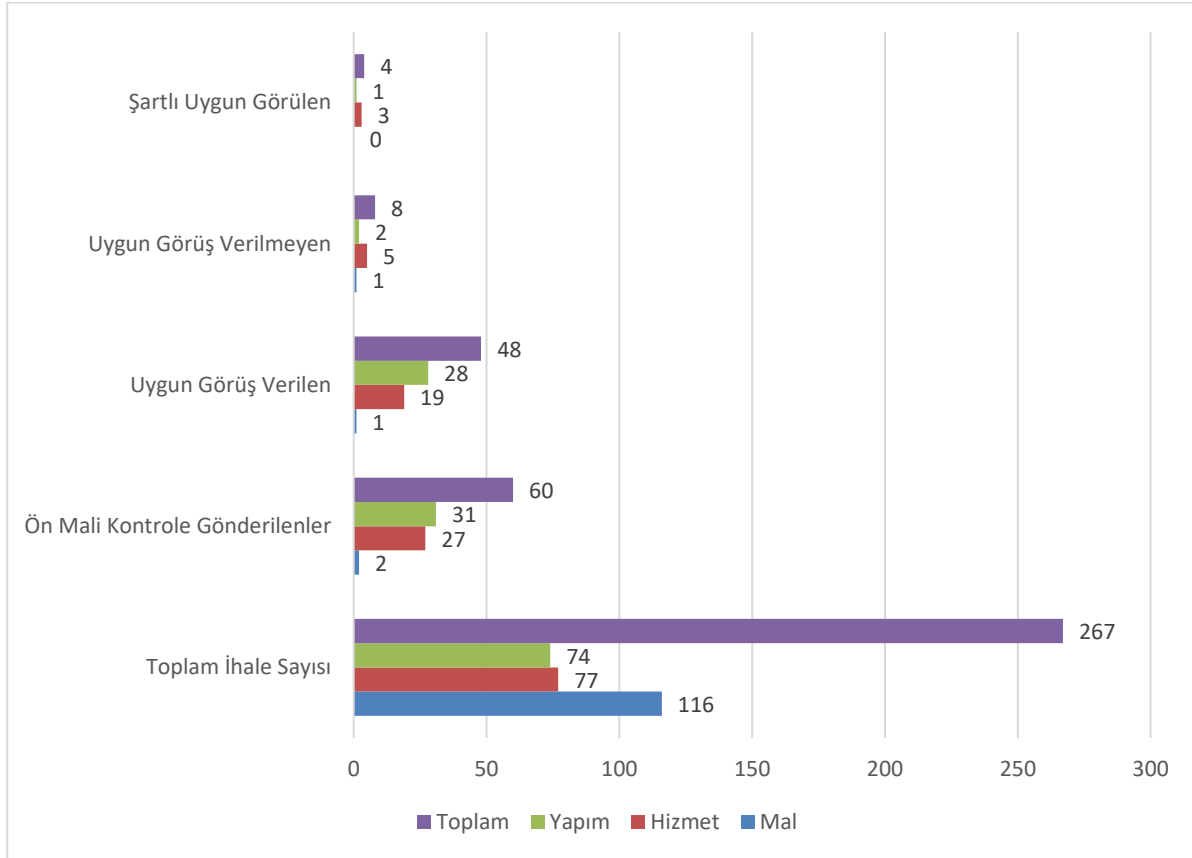
Görevler ayrılığı ilkesi çerçevesinde ön mali kontrol işlemleri yürütülmektedir. Strateji Geliştirme Daire Başkanlığınca yapılan ön mali kontrol işlemleri yazılı görev dağılımına uygun olarak yürütülmektedir. Yan ödeme cetvelleri, sözleşmeleri personel sayı ve sözleşmeleri ile taahhüt evrakı ve sözleşme tasarısı ön mali kontrol iş akışları belirlenerek duyurulmuştur. Ön mali kontrol işlemlerine ilişkin çeşitli düzenlemeler ve duyurular yapılarak

internet sitesinde duyurulmaktadır. Ayrıca ön mali kontrol dosyalarının incelenmesine ve takibine ilişkin formlar oluşturulmuştur.

2024 yılında yapılan ön mali kontroller sonucunda, Sağlık, Kültür ve Spor Daire Başkanlığına ait 2024/3610008 ihale kayıt numaralı 300.000 (4 kap) Adet Sıcak Yemek Hizmeti Alımı ve Yapı İşleri ve Teknik Daire Başkanlığına ait 2024/753462 ihale kayıt numaralı KMÜ Tıp Fakültesi Morfoloji Binası Yapım İşi için uygun görüş verilmiştir.

İç Kontrol ve Ön Malî Kontrolle İlişkin Usul ve Esaslar ve Karamanoğlu Mehmetbey Üniversitesi Ön Mali Kontrol İşlemleri Yönergesi hükümlerine göre 1 adet Sözleşmeli Personel (programcı) sözleşme tasarısı ön mali kontrole tabi tutulmuş ve uygun görülmüştür.

Taahhüt evrakı ve sözleşme tasarısı yanında yan ödeme cetvellerinin de ön mali kontrolü her yıl yapılmaktadır. EKAP üzerinden yapılan araştırma sonucunda 2010 yılından itibaren Üniversitemiz EKAP'a (Elektronik Kamu Alımları Platformu) kayıtlı olarak 267 ihale gerçekleştirmiştir. Üniversitemizde 60 ihale ön mali kontrole tabi tutulmuş olup bunlardan dört tanesi şartlı olmak üzere 52 tanesine uygun görüş verilmiş, sekiz tanesine ise uygun görüş verilmemiştir.



Grafik 22: Ön mali kontrole ilişkin veriler

## II- AMAÇLAR VE HEDEFLER

### A. TEMEL POLİTİKALAR VE ÖNCELİKLER

#### 1. Üst Politika Belgelerinde Yer Alan Yükseköğretim ve Üniversitelerle İlgili Temel Politika ve Öncelikler

11. Kalkınma Planı, Orta Vadeli Program, Cumhurbaşkanlığı Hükümet Programı, Yükseköğretim Kurulu, KOP Bölge Kalkınma İdaresi Başkanlığı, Millî Eğitim Bakanlığı, Ulaştırma Denizcilik ve Haberleşme Bakanlığı stratejik planları, Ulusal İstihdam Stratejisi, Bilim Teknoloji İnsan Kaynağı Strateji Belgesi gibi pek çok üst politika belgesi incelenmiştir.

Yapılan inceleme ve değerlendirmelerin ardından Üniversitemizin görev ve yetki alanı dikkate alındığında, üst politika belgeleriyle verilen görevlerin aşağıdaki konu başlıklarında toplandığını söylemek mümkündür:

- Araştırmacı insan gücünün ve akademik kadronun nicelik ve nitelik olarak geliştirilmesi,
- Bölgesel ihtiyaçlar ile yetkinlik düzeyleri dikkate alınarak üniversitelerin ihtisaslaşmasının desteklenmesi,
  - Yükseköğretimde kalite güvencesi sisteminin kurulması,
  - Kurumsallaşma ve uluslararasılaşma düzeyinin artırılması,
  - Sanayi ile iş birliği içerisinde teknoloji üretimine önem verilmesi, ortak araştırma-geliştirme (Ar-Ge) ve yenilik faaliyetlerinin ve yenilikçi girişimciliğin en üst düzeye çıkarılması,
  - Araştırma kapasitesi, Ar-Ge ve yenilikçilik bilincinin geliştirilmesi,
  - Nitelikli işgücünün yetiştirilmesinde uygulamalı eğitime ağırlık verilmesi.

#### 2. Stratejik Planda Yer Alan Temel Politika ve Öncelikler

Üniversitemizin temel politika ve öncelikleri, Kalkınma Planı ve Orta Vadeli Programda belirlenen temel politikalar ve öncelikler ile Stratejik planımızda yer alan stratejik amaçlar ve hedefler çerçevesinde şekillendirilmiştir. Üniversitemizin temel politika ve öncelikleri aşağıda sıralanmıştır.

- Girişimcilik ve yenilikçilik kültürü,
- Âdem-i merkeziyetçi bir yönetim anlayışı,
- Eleştirel düşünceye açık, farklılıkları zenginlik olarak görebilen bir örgüt iklimi,
- Yükseköğretimde kurumsallaşma ve kalite odaklılık,
- Güçlü uygulama ve araştırma kabiliyeti,
- Sektörel beklentilere cevap verebilecek uygulama ve araştırma alanları,
- Bilgiye erişim imkânları ve kütüphane,
- Türk Dili öğretiminde başat rol üstlenmek ve sertifikasyon faaliyetleri,
- Patent, faydalı model, coğrafi işaret vb. fikri mülkiyetlerin artırılması,
- Güçlü teknolojik altyapı,
- Başarı odaklı, motivasyonu yüksek, dinamik bir akademik kadro,



- Ortak iş yapabilme kültürü ve etkileşim kabiliyeti.

## B. İDARENİN STRATEJİK PLANINDA YER ALAN AMAÇLAR VE HEDEFLER

Eksenler	Amaçlar
ARAŞTIRMA-GELİŞTİRME EKSENİ	Amaç 1: Paydaşlarla iş birliği ve etkileşim içinde nitelikli bilimsel araştırmalar yaparak Üniversitemizin ulusal ve uluslararası ARGE ve yenilik ekosistemindeki etkinliğinin artırılması.
İHTİSASLAŞMA EKSENİ	Amaç 2: Hassas Tarım Uygulamaları ve Yenilikçi İşleme Teknolojileri alanlarında bölgenin kalkınmasına katkıda bulunmak.
TEDAVİ EDİCİ SAĞLIK EKSENİ	Amaç 3: Tedavi edici sağlık hizmetlerinin erişilebilir ve etkili olarak sunulması
YÜKSEKÖĞRETİM EKSENİ	Amaç 4 Eğitim ve öğretimde kaliteyi yükselterek eğitim seviyesinin uluslararası düzeyde rekabet edebilir seviyeye çıkarılması.
KURUMSALLAŞMA EKSENİ	Amaç 5: Duyarlı ve çözüm odaklı etkin bir akademik ve idari yapı kurarak kurum içerisinde kalite kültürünün oluşturulması, kurumsal gelişmenin sağlanarak ulusal ve uluslararası tanınırlığın artırılması

Çizelge 74: Stratejik eksenler ve amaçlar

Amaç 1	Hedefler
Paydaşlarla iş birliği ve etkileşim içinde nitelikli bilimsel araştırmalar yaparak Üniversitemizin ulusal ve uluslararası ARGE ve yenilik ekosistemindeki etkinliğinin artırılması.	Üniversitemizde yenilikçi ve özgün bilimsel çalışmaların artırılması.
	Ülkemizin bilgi birikiminin artırılmasına ve teknolojik gelişimine katkıda bulunmak üzere Üniversitemizin araştırma altyapısının güçlendirilmesi.
	Üniversite ve özel sektör kuruluşlarının gerçekleştirdiği çalışmalar için ihtiyaç duyulan fiziki altyapının geliştirilmesi yanında kaliteli ve güvenilir test ve analiz hizmeti sunulması.
	Kütüphane kaynaklarının zenginleştirilerek bilgiye ulaşımın kolaylaştırılması.
	Akademik personelin alanında yetkin, bilgi üreten ve bilgiyi paydaşlarına aktaran bir birey olması için teşvik edilmesi.

Çizelge 75: Araştırma-Geliştirme ekseni stratejik amaç ve hedefleri

Amaç 2	Hedefler
Hassas Tarım Uygulamaları ve Yenilikçi İşleme Teknolojileri alanlarında bölgenin kalkınmasına katkıda bulunmak.	Bölge üreticisi ile teknik personelin eğitim düzeyini, doğal kaynakların etkin ve sürdürülebilir kullanılmasını ve tarımda teknoloji kullanımını artıracak çalışmalar yapılması.
	Bölgenin endüstriyel gıda çeşitliliği, ürün kalitesi ve rekabet gücünün artırılmasına yönelik nitelikli insan gücü ihtiyacının karşılanmasına ve yenilikçi gıda işleme tekniklerinin kullanımına katkıda bulunulması.

Çizelge 76: İhtisaslaşma ekseni stratejik amaç ve hedefleri

Amaç 3	Hedefler
Tedavi edici sağlık hizmetlerinin erişilebilir ve etkili olarak sunulması.	Sunulan tedavi edici sağlık hizmetlerinin kapasitesini artırmak amacıyla sürdürülebilirliğin korunması ve klinik kalitenin iyileştirilmesi.
	Ağız ve diş sağlığı farkındalığının artırılması ile ulusal ağız ve diş sağlığı araştırma faaliyetlerine katkıda bulunulması.

Çizelge 77: Tedavi Edici Sağlık eksenli stratejik amaç ve hedefleri

Amaç 4	Hedefler
Eğitim ve öğretimde kaliteyi yükselterek eğitim seviyesinin uluslararası düzeyde rekabet edebilir seviyeye çıkarılması.	Mesleki yeterlilik sahibi ve gelişime açık mezunlar yetiştirilmesi.
	Öğrencilere sunulan beslenme, sağlık ve kültür hizmetlerinin kalitesinin artırılması, öğrencilerin kişisel ve sosyal gelişimlerinin desteklenerek yaşam kalitelerinin yükseltilmesi.
	Uluslararası kurum ve kuruluşlarla ortak uygulamalar yaparak uluslararası tanınırlığın artırılması.
	Toplumun tüm kesimlerine ihtiyaç duyduğu alanlarda eğitimler verilmesi; kamu, sivil toplum ve özel sektör kuruluşlarıyla yerel, bölgesel ve ulusal düzeyde iş birliğinin gelişmesine katkıda bulunulması.

Çizelge 78: Yükseköğretim eksenli stratejik amaç ve hedefleri

Amaç 5	Hedefler
Duyarlı ve çözüm odaklı etkin bir akademik ve idari yapı kurarak kurum içerisinde kalite kültürünün oluşturulması, kurumsal gelişimin sağlanarak ulusal ve uluslararası tanınırlığın artırılması.	Karşılıklı etkileşime dayalı yönetim faaliyetlerinin yürütülmesi.
	Tüm akademik ve idari birimlerde kalite güvencesi kültürünün yaygınlaştırılması.
	Plan dönemi sonuna kadar yükseköğretim kalite güvencesi kapsamında akreditasyonun tamamlanması.
	Kurumsal olarak üretilen bilgilerin doğruluğu, takibi ve değerlendirilmesi ile envanterinin oluşturulabilmesi için bütünleşik, dinamik, esnek ve kullanıcı dostu bilgi sisteminin geliştirilmesi.
	Sosyal sorumluluk ve çevre bilinci ile toplumsal katkının artırılması.

Çizelge 79: Kurumsallaşma eksenli stratejik amaç ve hedefleri

## C. DİĞER HUSUSLAR

Üniversitemiz üst politika belgelerinde yer alan amaç ve hedeflere yönelik olarak hazırlanan 2024-2028 Stratejik Planı'nın yanında yükseköğretimde kalite güvencesi standartları ile iç kontrol standartlarına ulaşmak amacıyla çalışmalar yürütmektedir. Kalite güvencesini sağlamak amacıyla ise öz değerlendirmeler yapmaktadır.

### III- FAALİYETLERE İLİŞKİN BİLGİ VE DEĞERLENDİRMELER

#### A. MALİ BİLGİLER

##### Bütçe Uygulama Sonuçları

#### Kullanılan Kaynaklar

##### Finansman

2023 yılından 2024 yılına 58.864.000,00 TL cari hazine yardımı tahakkuk devri gerçekleşmiştir. 2024 yılı bütçemizde yer alan 1.283.679.000,00 TL cari hazine yardımının 1.275.466.199,70 TL'si tahakkuka bağlanmış olup 2023 ve 2024 yılı cari hazine yardımı tahakkuk toplamı 1.334.330.199,70 TL'dir. Bu tutarın 1.323.549.534,70 TL'si hazine tarafından gönderilmiş, hazineden cari giderler için 10.780.665,00 TL 2025 yılına devretmiştir.

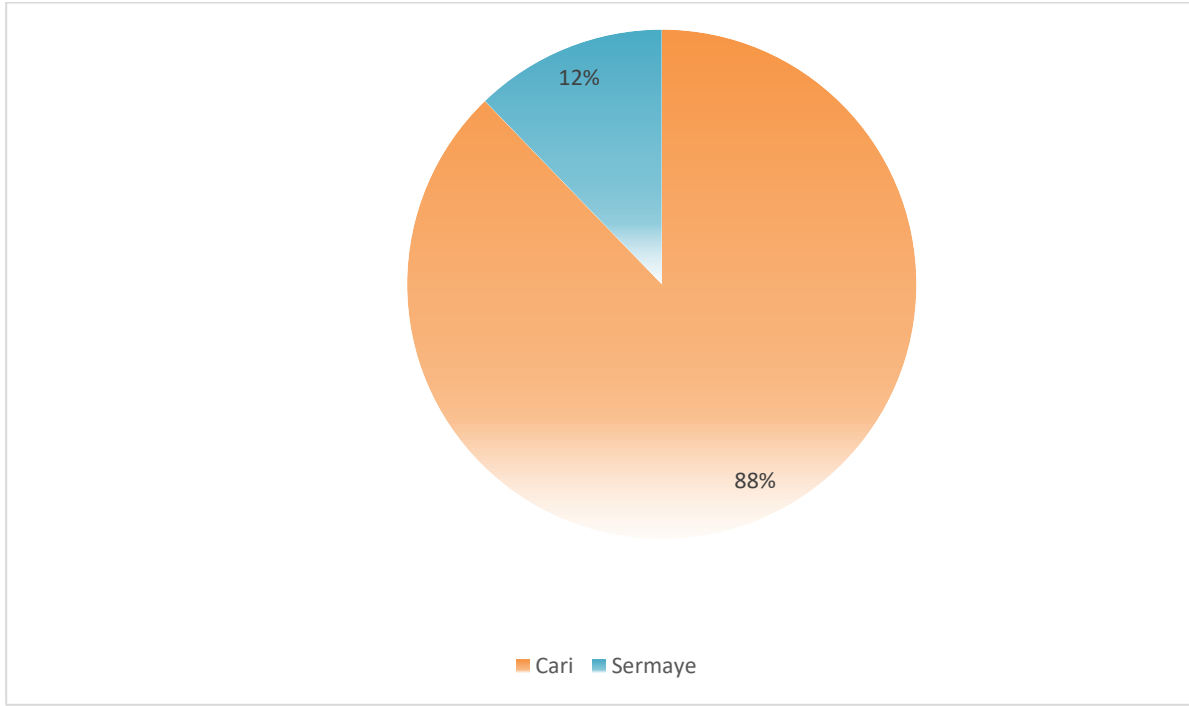
2023 yılından 2024 yılına 39.847.000,00TL sermaye hazine yardımı tahakkuk devri gerçekleşmiştir. 2023 yılı bütçemizde yer alan 146.000.100,00 TL sermaye hazine yardımının tamamı tahakkuka bağlanmış olup 2023 ve 2024 yılı sermaye hazine yardımı tahakkuk toplamı 185.847.100,00 TL'dir. Bu tutarın 85.799.000,00 TL'si hazine tarafından gönderilmiş, hazineden sermaye giderleri için 100.048.100,00TL 2025 yılına devretmiştir.

Hazine yardımından devreden gelirlere ilişkin muhasebe kayıtları yapılarak 2025 yılına devir işlemleri gerçekleştirilmiştir. Bu tutarlar, 2025 yılı içerisinde yatırım ve cari harcamalarımızda ilgili olduğu ve ihtiyaç duyulan tertiplere likit karşılığı ödenek eklemek suretiyle kullanılabilir.

2024 yılı içerisinde bütçe ödenekleri dâhilinde tahakkuka bağlanan ve nakit göndermesi gerçekleştirilen hazine yardımlarına ilişkin bilgiler aşağıdaki çizelge ve grafikte gösterilmiştir.

Açıklama	2023 Yılından Tahakkuk Devri	2024 Yılı Bütçesine Ait Tahakkuk Miktarı	2024 Yılı Toplam Tahakkuk Gerçekleşmesi	Hazineden Gelen Nakit	Hazinede Kalan Gelecek Nakit
Hazine Cari	58.864.000,00	1.275.466.199,70	1.334.330.199,70	1.323.549.534,70	10.780.665,00
Hazine Sermaye	39.847.000,00	146.000.100,00	185.847.100,00	85.799.000,00	100.048.100,00
<b>Toplam</b>	<b>98.711.000,00</b>	<b>1.421.466.299,70</b>	<b>1.520.177.299,70</b>	<b>1.409.348.534,70</b>	<b>110.828.765,00</b>

Çizelge 80: Hazine yardımları



Grafik 23: 2023 yılı toplam tahakkuk gerçekleşmesi

### Ocak-Aralık döneminde;

Yıl içerisinde 861 adet ödenek gönderme belgesi, 218 adet ödenek gönderme icmali düzenlenmiştir.

Kurum içi aktarma 37 işlem karşılığı 80.941.478,02 TL, yedekten aktarmalar 1 işlem karşılığı 8.000.000,00 TL, kurumlar arası aktarma 3 işlem karşılığı 138.180.000,00 TL, yedeğe aktarma 1 işlem karşılığı 13.999.900,00 TL aktarma işlemi gerçekleştirilmiştir.

62 işlem karşılığı 49.012.271,00 TL finansman fazlasından, 7 işlem karşılığı 3.795.969,00 TL gelir fazlasından olmak üzere toplamda 69 işlem karşılığı 52.808.240,00 TL ödenek kaydı yapılmıştır.

Eklenen ödeneklerin ekonomik kod olarak dağılımı aşağıdaki çizelgede gösterilmiştir.

Ekonomik Kod	Hazine Karşılığı	Özgelir Karşılığı	Gelir Fazlası Karşılığı	Merkezden Aktarma	Toplam
01.01	0,00	0,00	1.668.301,00	110.072.000,00	111.740.301,00
01.02	258.000,00	0,00	0,00	1.700.000,00	1.958.000,00
01.03	0,00	0,00	0,00	11.600.000,00	11.600.000,00
01.04	0,00	0,00	0,00	0,00	0,00
01.05	0,00	0,00	0,00	0,00	0,00
02.01	0,00	0,00	0,00	8.900.000,00	8.900.000,00
02.02	128.000,00	0,00	0,00	128.000,00	256.000,00
02.03	0,00	0,00	0,00	2.600.000,00	2.600.000,00
02.04	0,00	0,00	0,00	0,00	0,00
02.05	0,00	0,00	0,00	0,00	0,00
03.02	2.952.855,00	3.183.486,00	2.919.716,00	0,00	9.056.057,00

Ekonomik Kod	Hazine Karşılığı	Özgelir Karşılığı	Gelir Fazlası Karşılığı	Merkezden Aktarma	Toplam
03.03.10	0,00	0,00	0,00	0,00	0,00
03.03.20	0,00	0,00	0,00	0,00	0,00
03.04.20	0,00	0,00	0,00	0,00	0,00
03.04.30	25.800,00	0,00	0,00	0,00	25.800,00
03.04.70	0,00	0,00	0,00	0,00	0,00
03.04.80	171.000,00	0,00	0,00	0,00	171.000,00
03.05	1.032.135,00	264.180,00	0,00	0,00	1.296.315,00
03.06	0,00	0,00	0,00	0,00	0,00
03.07	0,00	0,00	0,00	0,00	0,00
03.08	0,00	0,00	0,00	0,00	0,00
05.01	0,00	0,00	0,00	2.000.000,00	2.000.000,00
05.02	0,00	0,00	0,00	1.180.000,00	1.180.000,00
05.03	0,00	0,00	0,00	0,00	0,00
05.04	0,00	0,00	421.125,00	0,00	421.125,00
06.01	426.621,00	0,00	0,00	-2.700.000,00	-2.273.379,00
06.03	2.000.000,00	0,00	0,00	0,00	2.000.000,00
06.05	32.999.000,00	0,00	0,00	-1.800.000,00	31.199.000,00
06.06	571.194,00	0,00	0,00	0,00	571.194,00
06.07	5.000.000,00	0,00	0,00	-499.900,00	4.500.100,00
06.09	0,00	0,00	0,00	-1.000.000,00	-1.000.000,00
<b>Toplam</b>	<b>45.564.605,00</b>	<b>3.447.666,00</b>	<b>5.009.142,00</b>	<b>132.180.100,00</b>	<b>186.201.513,00</b>

Çizelge 81: 2024 yılında yapılan eklemelerin ekonomik koda göre dağılımı

## Kuruluşun Yatırımlarının Finansman Kaynakları

Üniversitemiz 5018 sayılı Kanun'da (II) Sayılı Özel Bütçeli İdareler Cetvelinin (A) Yükseköğretim Kurulu, Üniversiteler ve Yüksek Teknoloji Enstitüleri içerisinde sayılmış olup "Özel Bütçe"li bir kurumdur.

Üniversitemiz 2024 yılı yatırım bütçesinin başlangıç ödenekleri toplamı 152.000.000,00 TL olup yıl içerisinde eklenen 62.499.132,55 TL, düşülen 27.502.217,55 TL ile birlikte yıl sonu ödenek toplamı 186.996.915,00 TL olmuştur. Yıl sonu toplam ödeneğin tamamı özel bütçe kaynakları ile karşılanmıştır.

Sektör	Bütçe Türü	2024 Yılı Program Ödenegi	2023 Yılı Revizeli Ödenek	2024 Yılı Harcama
Eğitim	Özel Bütçe	130.000.000,00	165.996.915,00	155.513.120,55
Sağlık	Özel Bütçe	12.000.000,00	12.000.000,00	10.893.809,70
Dkh-Sosyal	Özel Bütçe	10.000.000,00	9.000.000,00	9.000.000,00
<b>Toplam</b>	<b>Özel Bütçe</b>	<b>152.000.000,00</b>	<b>186.996.915,00</b>	<b>175.406.930,25</b>

Çizelge 82: Yatırım finansman kaynakları

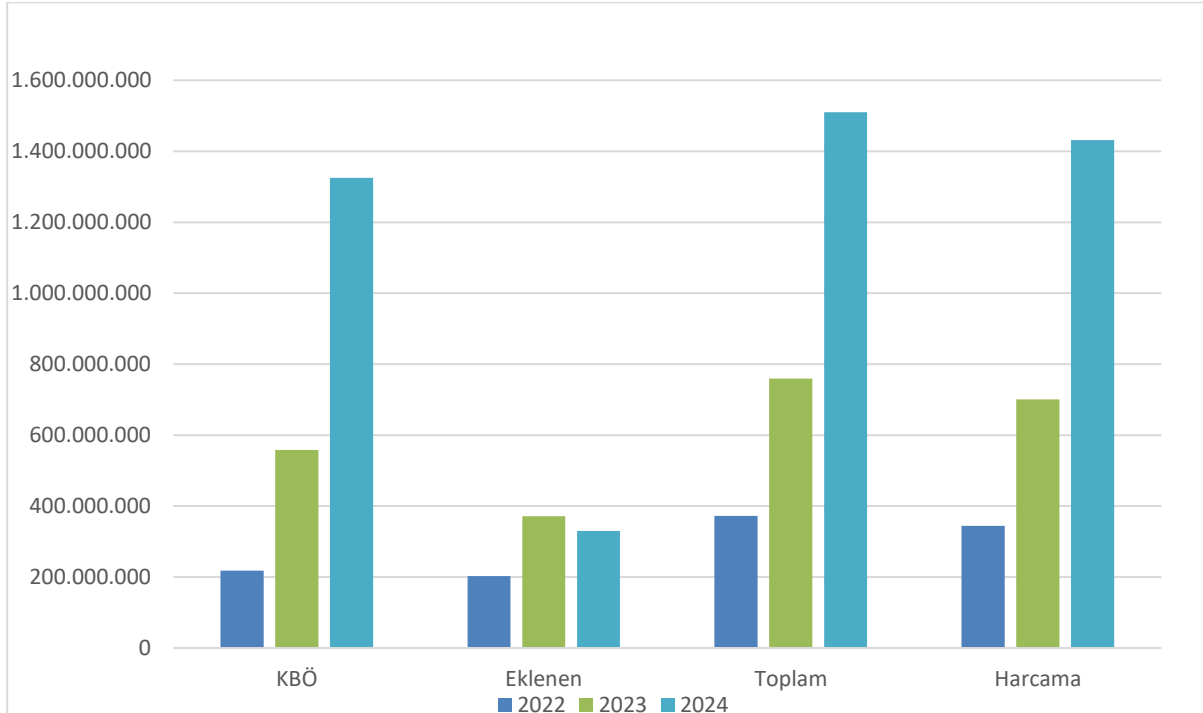
## Bütçe Hedef ve Gerçekleşmeleri ile Sapma Nedenleri

Üniversitemizin 2024 yıl sonu itibarıyla ödenek toplamı 1.509.914.340,00 TL olarak gerçekleşmiştir. Kesintili başlangıç ödeneği olan 1.324.926.000,00 TL'ye yıl içerisinde 329.923.203,96 TL ödenek eklenmesi yapılmış olup, ekleme yapılan ödenek tutarı toplam ödeneğin %21,85'ine isabet etmektedir. Yıl sonu itibarıyla toplam ödeneğin %9,60'lık kısmı olan 144.934.863,96 TL düşülen ödenek mevcuttur. 2024 yılında 1.431.939.530,45 TL harcama gerçekleşmiş olup bu tutar toplam ödeneğinin %94,84'lük kısmına isabet etmektedir.

2024 yılı ödeneklerinin 2023 ve diğer yılların başlangıç ödeneği, eklenen ödenek, toplam ödenek ve gider gerçekleştirmelerine göre karşılaştırılmasına ilişkin bilgiler aşağıdaki çizelge ve grafikte gösterilmiştir.

Yıl	Kesintili Başlangıç Ödeneği	Yıl İçinde Eklenen Ödenek	Yıl İçinde Düşülen Ödenek	Yıl Sonu Ödenek Toplamı	Yıl Sonu Harcama Toplamı
2024	1.324.926.000,00	329.923.203,96	144.934.863,96	1.509.914.340,00	1.431.939.530,45
2023	557.919.000,00	371.346.968,79	169.592.064,00	759.673.904,79	700.772.148,92
2022	217.877.000,00	202.343.806,78	48.063.260,78	372.157.546,00	343.969.626,98
2021	153.002.000,00	53.960.045,87	11.401.248,87	195.560.797,00	189.405.367,95
2020	127.678.000,00	31.959.503,00	9.933.726,00	149.703.777,00	143.690.729,68

Çizelge 83: Ödenekler ve harcamalar



Grafik 24: Ödenekler ve harcamalar

## Bütçe Giderleri

Üniversitemiz 2024 yılı içerisinde yüklenmiş olduğu görev ve sorumlulukları yerine getirebilmek için, aşağıdaki çizelgede yer alan faaliyetler itibarıyla belirtilen harcamaları gerçekleştirmiştir.

PROGRAM SINIFLANDIRMASI	Ödenek (TL)	Yılısonu Toplam Ödenek (TL)	Gerçekleşme (TL)	Gerçekleşme/Ödenek (%)	Gerçekleşme/Toplam Ödenek (%)
<b>ARAŞTIRMA, GELİŞTİRME VE YENİLİK</b>	<b>12.574.000</b>	<b>16.526.842</b>	<b>12.447.385</b>	<b>99</b>	<b>75</b>
ARAŞTIRMA ALTYAPILARI	10.000.000	9.000.000	9.000.000	90	100
Yükseköğretim Kurumları Araştırma Altyapısı Kurulması ve Geliştirilmesi	10.000.000	9.000.000	9.000.000	90	100
<b>YÜKSEKÖĞRETİMDE BİLİMSEL ARAŞTIRMA VE GELİŞTİRME</b>	<b>2.574.000</b>	<b>7.526.842</b>	<b>3.447.385</b>	<b>134</b>	<b>46</b>
Yükseköğretim Kurumlarının Bilimsel Araştırma Projeleri	2.574.000	7.526.842	3.447.385	134	46
<b>TEDAVİ EDİCİ SAĞLIK</b>	<b>20.559.000</b>	<b>21.739.000</b>	<b>21.295.672</b>	<b>104</b>	<b>98</b>
TEDAVİ HİZMETLERİ	20.559.000	21.739.000	21.295.672	104	98
Ağız ve Diş Sağlığı Hizmetleri	12.888.000	12.888.000	12.667.052	98	98
Diş Hekimliği Hastanesi Tarafından Yapılacak Taban Ödeme	7.671.000	8.851.000	8.628.620	112	97
<b>YÜKSEKÖĞRETİM</b>	<b>1.087.338.000</b>	<b>1.324.772.043</b>	<b>1.262.706.401</b>	<b>116</b>	<b>95</b>
ÖĞRETİM ELEMANLARINA SAĞLANAN BURS VE DESTEKLER	0	285.000	270.000	-	95
Öğretim Üyesi Yetiştirme Programı ve Yurtdışı Destek Hizmetleri	0	285.000	270.000	-	95
<b>ÖN LİSANS EĞİTİMİ, LİSANS EĞİTİMİ VE LİSANSÜSTÜ EĞİTİM</b>	<b>1.068.460.000</b>	<b>1.304.194.503</b>	<b>1.245.043.003</b>	<b>117</b>	<b>95</b>
Doktora ve Tıpta Uzmanlık Eğitimi	27.171.000	44.654.980	44.139.722	162	99
Lisans Öğrencilerine Yönelik Burs Hizmetleri	0	109.125	109.125	-	100
Yükseköğretim Kurumları Bilgi ve Kültürel Kaynaklar ile Sportif Altyapının Geliştirilmesi Hizmetleri	11.957.000	8.215.471	8.124.169	68	99
Yükseköğretim Kurumları Birinci Öğretim	1.017.053.000	1.238.453.799	1.186.097.313	117	96
Yükseköğretim Kurumları İkinci Öğretim	8.779.000	8.779.000	3.042.444	35	35

PROGRAM SINIFLANDIRMASI	Ödenek (TL)	Yılları Toplam Ödenek (TL)	Gerçekleşme (TL)	Gerçekleşme/Ödenek (%)	Gerçekleşme/Toplam Ödenek (%)
Yükseköğretim Kurumları Tezsiz Yüksek Lisans	3.500.000	3.500.000	3.048.102	87	87
Yükseköğretim Kurumları Uzaktan Eğitim	0	482.128	482.128	-	100
<b>YÜKSEKÖĞRETİMDE ÖĞRENCİ YAŞAMI</b>	18.878.000	20.292.540	17.393.399	92	86
Yükseköğretimde Barınma Hizmetleri	10.000	10.000	0	0	0
Yükseköğretimde Beslenme Hizmetleri	15.837.000	15.837.000	13.472.000	85	85
Yükseköğretimde Kültür ve Spor Hizmetleri	672.000	1.969.720	1.878.274	280	95
Yükseköğretimde Öğrenci Yaşamına İlişkin Diğer Hizmetler	2.333.000	2.449.820	2.043.126	88	83
Yükseköğretimde Sağlık Hizmetleri	26.000	26.000	0	0	0
<b>YÖNETİM VE DESTEK PROGRAMI</b>	<b>204.455.000</b>	<b>146.876.455</b>	<b>135.490.072</b>	<b>66</b>	<b>92</b>
<b>TEFTİŞ, DENETİM VE DANIŞMANLIK HİZMETLERİ</b>	4.568.000	3.364.000	2.985.346	65	89
Hukuki Danışmanlık ve Muhakemat Hizmetleri	4.303.000	2.314.850	2.069.811	48	89
İç Denetim	265.000	1.049.150	915.536	345	87
<b>ÜST YÖNETİM, İDARİ VE MALİ HİZMETLER</b>	199.887.000	143.512.455	132.504.726	66	92
Bilgi Teknolojilerine Yönelik Faaliyetler	18.293.000	12.269.000	12.115.886	66	99
Engellilerin Erişilebilirliğinin Sağlanması	1.000.000	1.000.000	193.680	19	19
Genel Destek Hizmetleri	34.779.000	38.919.402	36.334.338	104	93
İnşaat ve Yapı İşlerinin Yürütülmesi	39.159.000	22.803.534	21.755.144	56	95
İnsan Kaynakları Yönetimine İlişkin Faaliyetler	27.401.000	24.228.005	23.682.020	86	98
Özel Kalem Hizmetleri	14.510.000	10.151.046	9.822.272	68	97
Strateji Geliştirme ve Mali Hizmetler	17.529.000	6.694.650	6.608.410	38	99
Taşınmaz Mal Gelirleriyle Yürütülecek Hizmetler	96.000	96.000	48.720	51	51
Yükseköğretimde Öğrencilere Yönelik İdari Hizmetler	47.120.000	27.350.819	21.944.256	47	80
<b>Genel Toplam</b>	<b>1.324.926.000</b>	<b>1.509.914.340</b>	<b>1.431.939.530</b>	<b>108</b>	<b>95</b>

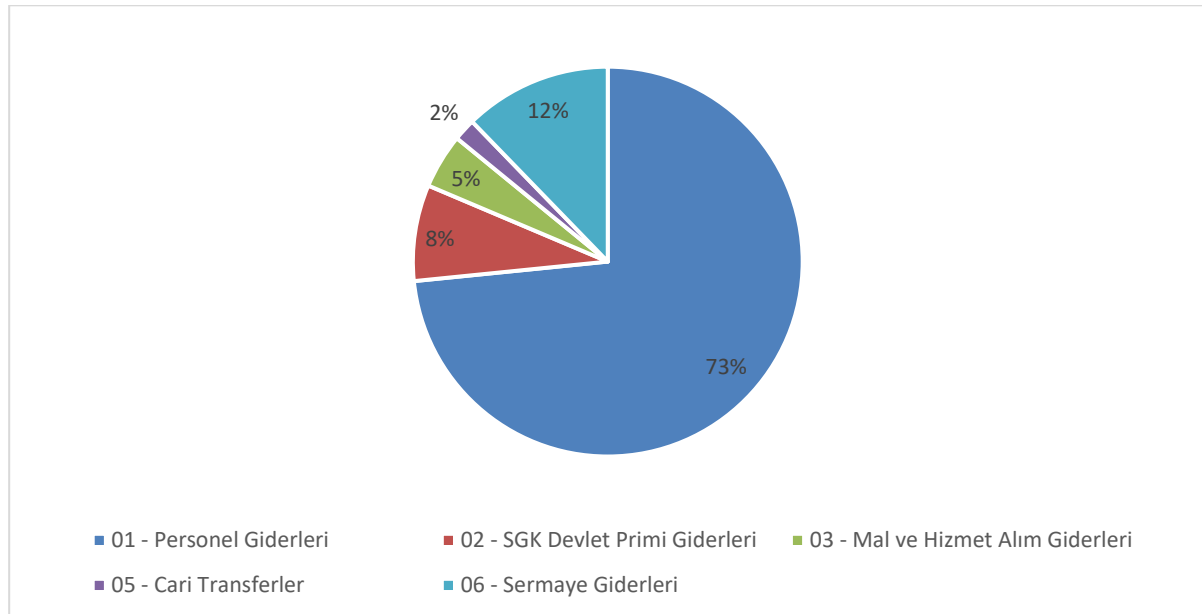
Çizelge 84: Faaliyetler düzeyinde 2024 yılı ödenek ve harcama verileri



Üniversitemiz 2024 yılı içerisinde, yüklenmiş olduğu görev ve sorumlulukları yerine getirebilmek için, aşağıdaki çizelgede gösterilen ekonomik kodlar itibarıyla aşağıda yer alan çizelgede belirtilen harcamaları gerçekleştirmiştir. Üniversitemiz bütçesinin 2024 yılındaki toplam harcaması 1.431.939.530,45 TL olarak gerçekleşmiştir. Toplam harcamanın ekonomik sınıflandırmaya göre dağılımı şu şekildedir: %73,40'lık kısmını oluşturan personel giderleri 1.051.057.293,13 TL olarak, %7,97'lik kısmını oluşturan sosyal güvenlik kurumlarına devlet primi giderleri 114.183.566,53 TL olarak, %4,53'lük kısmını oluşturan mal ve hizmet alımları giderleri 64.888.147,39TL olarak, %1,84'lük kısmını oluşturan cari transferler giderleri 26.403.593,15 TL olarak, %12,25'lük kısmını oluşturan sermaye giderleri ise 175.406.930,25 TL olarak gerçekleşmiştir

Ekonomik Kod	2024 Yılı Kesintili Başlangıç Ödeneği	Toplam Ödenek	2024 Yıl Sonu Harcama Toplamı
01-Personel Giderleri	941.271.000	1.064.979.128	1.051.057.293
02-Sosyal Güvenlik Kurumlarına Devlet Primi Gideri	103.924.000	116.084.000	114.183.567
03-Mal ve Hizmet Alım Giderleri	102.923.000	113.472.172	64.888.147
05-Cari Transferler	24.808.000	28.382.125	26.403.593
06-Sermaye Giderleri	152.000.000	186.996.915	175.406.930
<b>Bütçe İçi Toplam Kaynak</b>	<b>1.324.926.000</b>	<b>1.509.914.340</b>	<b>1.431.939.530</b>
Döner Sermaye	86.784.000	0	22.473.257
Özel Hesap	6.600.000	0	3.027.026
Diğer Bütçe Dışı Kaynak	6.500.000	0	1.525.971
<b>Bütçe Dışı Toplam Kaynak</b>	<b>99.884.000</b>	<b>0</b>	<b>27.026.253</b>
<b>Genel Toplam</b>	<b>1.424.810.000</b>	<b>1.509.914.340</b>	<b>1.458.965.784</b>

Çizelge 85: Ekonomik sınıflandırma düzeyinde toplam ödenek ve harcama verileri



Grafik 25: Ekonomik sınıflandırma düzeyinde toplam harcama

Üniversitemiz ödenek ve harcamalarının birimler düzeyinde dağılımı aşağıdaki çizelgede gösterilmiştir.

Birimler	Kesintili Başlangıç Ödeneği (TL)	Yılsonu Toplam Ödenek (TL)	Gerçekleşme (TL)	Gerçekleşme/Ödenek (%)	Gerçekleşme / Toplam Ödenek (%)
Sağlık Bilimleri Enstitüsü	5.498.883	6.294.383	5.917.405	108	94
Tıp Fakültesi	69.170.000	94.951.160	94.437.593	137	99
Diş Hekimliği Fakültesi	44.523.000	60.070.090	58.793.200	132	98
Sağlık Bilimleri Fakültesi	38.100.000	49.800.332	49.287.797	129	99
Mühendislik Fakültesi	80.769.451	95.333.771	94.625.086	117	99
Sanat, Tasarım ve Mimarlık Fakültesi	13.205.000	15.728.091	15.437.612	117	98
Teknik Bilimler Meslek Yüksekokulu	46.645.839	55.572.659	54.941.200	118	99
Bilimsel ve Teknolojik Araştırmalar Uygulama ve Araştırma Merkezi	492.000	671.140	587.728	119	88
Eğitim Fakültesi	44.780.000	52.270.345	51.778.033	116	99
İlahiyat Fakültesi	37.229.055	44.363.615	43.694.694	117	98
Uygulamalı Bilimler Yüksekokulu	27.753.000	19.500.135	19.500.135	70	100
Sosyal Bilimler Meslek Yüksekokulu	24.120.435	29.400.930	29.108.193	121	99
Yabancı Diller Yüksekokulu	28.076.000	14.397.060	14.232.784	51	99
Ermenek Uysal ve Hasan Kalan Sağlık Hizmetleri Meslek Yüksekokulu	10.649.000	12.720.830	12.504.984	117	98
Uygulamalı Bilimler Fakültesi	0	14.331.685	13.873.994	#YOK	97
Sağlık Hizmetleri Meslek Yüksekokulu	34.710.130	42.335.475	41.741.074	120	99
Fen Bilimleri Enstitüsü	11.530.000	15.242.000	14.480.800	126	95
Kamil Özdağ Fen Fakültesi	37.691.000	46.100.545	45.786.971	121	99
Ermenek Meslek Yüksekokulu	18.486.451	20.363.336	19.607.886	106	96
Sosyal Bilimler Enstitüsü	13.956.000	27.414.608	27.383.546	196	100
İktisadi ve İdari Bilimler Fakültesi	56.360.600	66.497.710	65.215.759	116	98
Edebiyat Fakültesi	62.470.593	92.389.003	90.911.624	146	98
Kazım Karabekir Meslek Yüksekokulu	24.188.766	27.858.571	27.024.607	112	97
Özel Kalem (Rektörlük)	30.514.000	29.383.272	23.596.317	77	80
Özel Kalem (Genel Sekreterlik)	12.256.000	15.895.505	15.391.928	126	97

Birimler	Kesintili Başlangıç Ödeneği (TL)	Yılsonu Toplam Ödenek (TL)	Gerçekleşme (TL)	Gerçekleşme/Ödenek (%)	Gerçekleşme / Toplam Ödenek (%)
İdari ve Mali İşler Daire Başkanlığı	263.283.679	288.823.253	248.984.794	95	86
Personel Daire Başkanlığı	27.401.000	25.187.005	24.636.027	90	98
Kütüphane ve Dokümantasyon Daire Başkanlığı	11.957.000	8.215.471	8.124.169	68	99
Sağlık, Kültür ve Spor Daire Başkanlığı	43.547.321	36.706.135	28.774.603	66	78
Bilgi İşlem Daire Başkanlığı	18.293.000	13.570.000	13.415.442	73	99
Yapı İşleri ve Teknik Daire Başkanlığı	123.550.000	143.970.834	134.588.012	109	93
Öğrenci İşleri Daire Başkanlığı	17.600.000	7.242.695	6.976.777	40	96
Strateji Geliştirme Daire Başkanlığı	17.529.000	6.694.650	6.608.410	38	99
Hukuk Müşavirliği	4.303.000	2.314.850	2.069.811	48	89
Spor Bilimleri Fakültesi	24.286.797	28.303.197	27.900.535	115	99
<b>Genel Toplam</b>	<b>1.324.926.000</b>	<b>1.509.914.340</b>	<b>1.431.939.530</b>	<b>108</b>	<b>95</b>

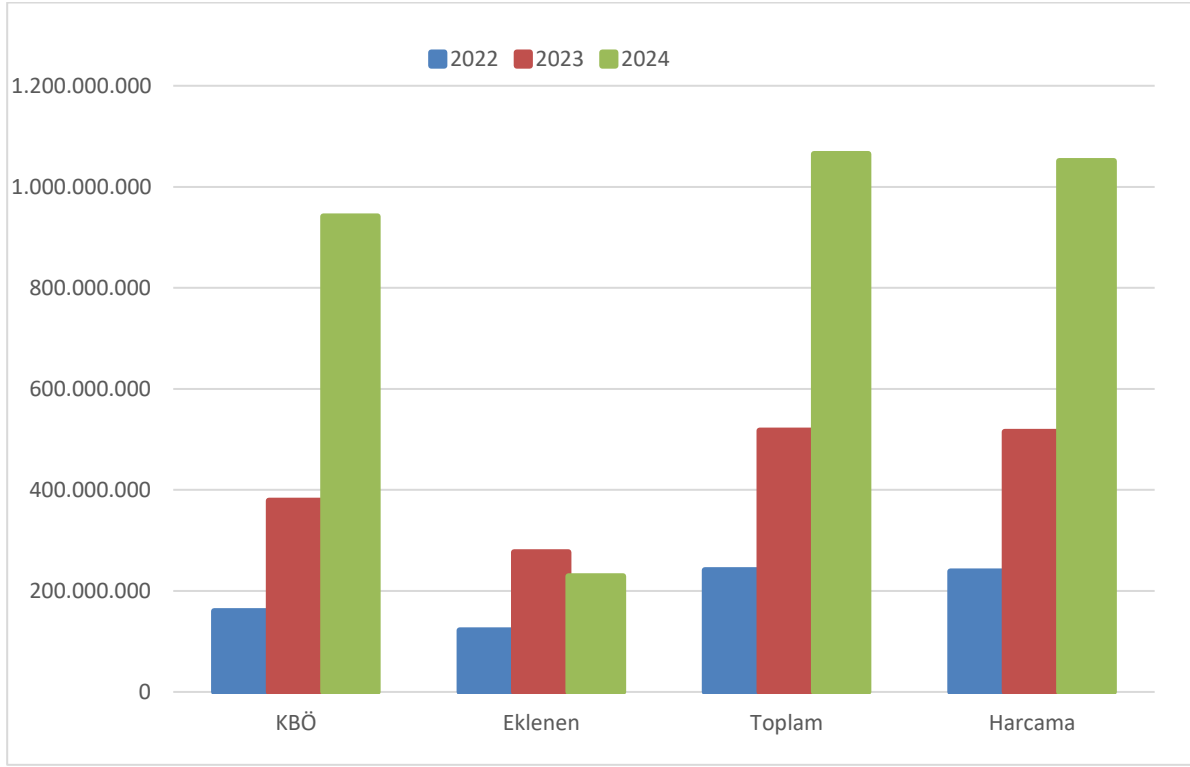
Çizelge 86: Birim düzeyinde ödenek ve harcama verileri

## Bütçe Giderleri Tablosuna İlişkin Açıklamalar

Üniversitemizin personel giderleri için 2023 yılı başlangıç ödeneği 378.341.000,00 TL iken yapılan eklemelerle toplam ödenek 517.488.349,22 TL, 2023 yıl sonu gider gerçekleşmesi ise 514.632.740,04 TL olmuştur. Personel giderleri için 2024 yılı başlangıç ödeneği 941.271.000,00 TL iken yapılan eklemelerle toplam ödenek 1.064.979.128,00 TL, 2024 yıl sonu gider gerçekleşmesi ise 1.051.057.293,13 TL olmuştur. 2024 yılı başlangıç ödeneklerinde 2023 yılı başlangıç ödeneklerine göre %148,79, gerçekleşen giderlere göre ise %104,23 oranında artış gerçekleşmiştir. 2024 yılı ödeneklerinin 2023 ve 2022 yılı başlangıç ödeneği, eklenen ödenek, toplam ödenek ve gider gerçekleştirmelerine göre karşılaştırılmasına ilişkin bilgiler aşağıdaki çizelge ve grafikte gösterilmiştir.

Yıl/Değişim	Kesintili Başlangıç Ödeneği	Yıl İçinde Eklenen Ödenek	Yıl İçinde Düşülen Ödenek	Yıl Sonu Ödenek Toplamı	Yıl Sonu Harcama Toplamı
2024	941.271.000,00	229.254.704,8	105.546.576,8	1.064.979.128,00	1.051.057.293,13
Önceki Yıla Göre Değişim	148,79%	-17,18%	-23,34%	105,79%	104,23%
2023	378.341.000,00	276.835.406,22	137.688.057,00	517.488.349,22	514.632.740,04
Önceki Yıla Göre Değişim	136,15%	127,32%	238,69%	114,42%	115,60%
2022	160.212.000,00	121.780.541,28	40.653.251,28	241.339.290,00	238.693.452,29

Çizelge 87: Personel giderlerinin 2022-2023-2024 yıllarındaki bütçe rakamlarına göre karşılaştırılması



**Grafik 26: Personel giderlerinin 2022-2023-2024 yıllarındaki bütçe rakamlarına göre karşılaştırılması**

01.01 Personel Giderleri – Memurlar ekonomik kodunda 815.705.000,00 TL başlangıç ödeneği öngörülmüş ve yıl içerisinde eklenen ve düşülen ödeneklerle toplam ödenek 921.705.128,00 TL olmuştur. Yıl sonu itibarıyla harcama 909.858.293,12 TL olarak gerçekleşmiştir.

01.02 Personel Giderleri - Sözleşmeli Personel ekonomik kodunda 22.189.000,00 TL başlangıç ödeneği öngörülmüş olup yıl içerisinde eklenen ve düşülen ödeneklerle toplam ödenek 24.357.000,00 TL olmuştur. Yıl sonu itibarıyla harcama 23.866.024,27 TL olarak gerçekleşmiştir.

01.03 Personel Giderleri - İşçiler ekonomik kodunda 100.885.000,00 TL başlangıç ödeneği öngörülmüş olup yıl içerisinde eklenen ve düşülen ödenekler sonucunda toplam ödenek 112.485.000,00 TL olmuştur. Yıl sonu itibarıyla harcama 111.608.732,23 TL olarak gerçekleşmiştir.

01.04 Personel Giderleri - Geçici Süreli Çalışanlar ekonomik kodunda 2.455.000,00 TL başlangıç ödeneği öngörülmüş, yıl içerisinde düşülen ödenekler sonucunda toplam ödenek 2.455.000,00 TL olmuştur. Yıl sonu itibarıyla harcama 1.865.054,63 TL olarak gerçekleşmiştir.

01.05 Personel Giderleri - Diğer Personel ekonomik kodunda 37.000,00 TL başlangıç ödeneği öngörülmüş, yıl içerisinde düşülen ödenekler sonucunda toplam ödenek 3.977.000,00 TL olmuştur. Yıl sonu itibarıyla harcama 3.859.188,88 TL olarak gerçekleşmiştir.

Personel giderlerine ilişkin bilgilere aşağıdaki çizelgede yer verilmiştir.

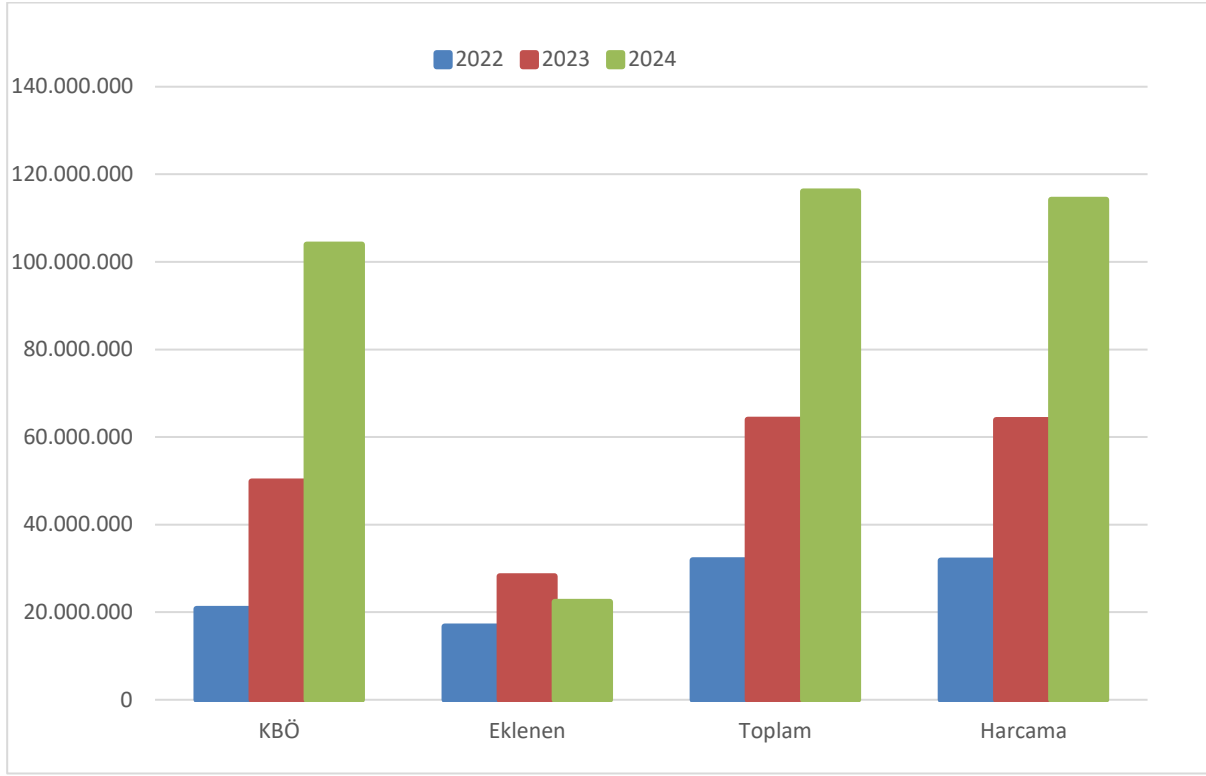
Bütçe Tertibi	KBÖ	Eklenen	Düşülen	Toplam Ödenek	Harcama
01.01	815.705.000,00	194.856.818,21	88.856.690,21	921.705.128,00	909.858.293,12
01.02	22.189.000,00	15.183.615,75	13.015.615,75	24.357.000,00	23.866.024,27
01.03	100.885.000,00	14.845.000,00	3.245.000,00	112.485.000,00	111.608.732,23
01.04	2.455.000,00	79.270,84	79.270,84	2.455.000,00	1.865.054,63
01.05	37.000,00	4.290.000,00	350.000,00	3.977.000,00	3.859.188,88
<b>Toplam</b>	<b>941.271.000,00</b>	<b>229.254.704,80</b>	<b>105.546.576,80</b>	<b>1.064.979.128,00</b>	<b>1.051.057.293,13</b>

Çizelge 88: Personel giderlerinin dağılımı

Üniversitemizin sosyal güvenlik kurumlarına devlet primi giderleri için 2023 yılı başlangıç ödeneği 49.842.000,00 TL iken yapılan eklemelerle toplam ödenek 63.941.714,00 TL, 2023 yıl sonu gider gerçekleşmesi ise 63.918.615,14 TL olmuştur. Sosyal güvenlik kurumlarına devlet primi giderleri için 2024 yılı başlangıç ödeneği 103.924.000,00 TL iken yapılan eklemelerle toplam ödenek 116.084.000,00 TL, 2024 yıl sonu gider gerçekleşmesi ise 114.183.566,53 TL olmuştur. 2024 yılı başlangıç ödeneklerinde 2023 yılı başlangıç ödeneklerine göre %108,51, toplam ödeneğe göre %81,55 ve gerçekleşen giderlere göre ise %78,64 oranında artış gerçekleşmiştir. 2024 yılı ödeneklerinin 2023 ve 2022 yılı başlangıç ödeneği, eklenen ödenek, toplam ödenek ve gider gerçekleştirmelerine göre karşılaştırılmasına ilişkin bilgiler aşağıdaki çizelge ve grafikte gösterilmiştir.

Yıl/Değişim	Kesintili Başlangıç Ödeneği	Yıl İçinde Eklenen Ödenek	Yıl İçinde Düşülen Ödenek	Yıl Sonu Ödenek Toplamı	Yıl Sonu Harcama Toplamı
2024	103.924.000,00	22.352.091,14	10.192.091,14	116.084.000,00	114.183.566,53
Önceki Yıla Göre Değişim	108,51%	-20,73%	-27,70%	81,55%	78,64%
2023	49.842.000,00	28.197.442,00	14.097.728,00	63.941.714,00	63.918.615,14
Önceki Yıla Göre Değişim	140,11%	68,51 %	149,92 %	100,76 %	100,80 %
2022	20.758.000,00	16.733.229,00	5.640.790,00	31.850.439,00	31.832.115,94

Çizelge 89: Sosyal güvenlik kurumlarına devlet prim giderlerinin 2022-2023-2024 yıllarındaki bütçe rakamlarına göre karşılaştırılması



**Grafik 27: Sosyal güvenlik kurumlarına devlet prim giderlerinin 2022-2023-2024 yıllarındaki bütçe rakamlarına göre karşılaştırılması**

02.01 Sosyal Güvenlik Kurumlarına Devlet Primi Giderleri (Memurlar) ekonomik kodunda başlangıç ödeneği 79.324.000,00 TL olarak öngörülmüş olup yıl içerisinde eklenen ve düşülen ödeneklerle toplam ödenek 88.470.000,00 TL olmuştur. Yıl sonu itibarıyla harcama 87.476.747,95 TL olarak gerçekleşmiştir.

02.02 Sosyal Güvenlik Kurumlarına Devlet Prim Giderleri (Sözleşmeli Personel) ekonomik kodunda 2.638.000,00 TL başlangıç ödeneği öngörülmüş olup yıl içerisinde eklenen ve düşülen ödeneklerle toplam ödenek 2.992.000,00 TL olmuştur. Yıl sonu itibarıyla harcama 2.818.448,11 TL olarak gerçekleşmiştir.

02.03 Sosyal Güvenlik Kurumlarına Devlet Prim Giderleri (İşçiler) ekonomik kodunda 21.439.000,00 TL başlangıç ödeneği öngörülmüş olup yıl içerisinde eklenen ve düşülen ödeneklerle toplam ödenek 24.039.000,00 TL olmuştur. Yıl sonu itibarıyla harcama 23.753.142,65 TL olarak gerçekleşmiştir.

02.04 Sosyal Güvenlik Kurumlarına Devlet Primi Giderleri (Geçici Süreli Çalışanlar) ekonomik kodunda 523.000,00 TL başlangıç ödeneği öngörülmüş olup yıl içerisinde eklenen ve düşülen ödeneklerle toplam ödenek 523.000,00 TL olmuştur. Yıl sonu itibarıyla harcama 85.127,11 TL olarak gerçekleşmiştir.

02.05 Sosyal Güvenlik Kurumlarına Devlet Primi Giderleri (Diğer Personel) ekonomik kodunda başlangıç ödeneği öngörülmemiş olup yıl içerisinde eklenen ve düşülen ödeneklerle toplam ödenek 60.000,00 TL olmuştur. Yıl sonu itibarıyla harcama 50.100,71 TL olarak gerçekleşmiştir.

Sosyal Güvenlik Kurumlarına Devlet Primi Giderlerine ilişkin bilgilere aşağıdaki çizelgede yer verilmiştir.

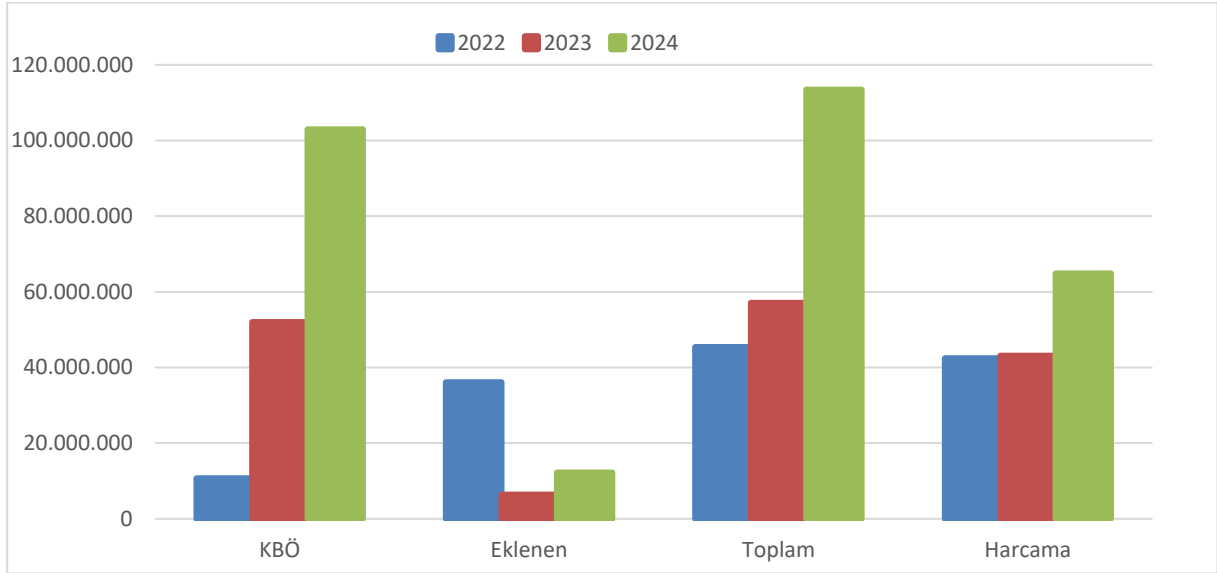
Bütçe Tertibi	KBÖ	Eklenen	Düşülen	Toplam Ödenek	Harcama
02.01	79.324.000,00	17.690.196,90	8.544.196,90	88.470.000,00	87.476.747,95
02.02	2.638.000,00	1.903.394,91	1.549.394,91	2.992.000,00	2.818.448,11
02.03	21.439.000,00	2.600.000,00	0,00	24.039.000,00	23.753.142,65
02.04	523.000,00	58.499,33	58.499,33	523.000,00	85.127,11
02.05	0,00	100.000,00	40.000,00	60.000,00	50.100,71
<b>Toplam</b>	<b>103.924.000,00</b>	<b>22.352.091,14</b>	<b>10.192.091,14</b>	<b>116.084.000,00</b>	<b>114.183.566,53</b>

Çizelge 90: Sosyal güvenlik kurumlarına devlet prim giderlerinin dağılımı

Üniversitemizin mal ve hizmet alım giderleri için 2023 yılı başlangıç ödeneği 52.046.000,00 TL iken yapılan eklemelerle toplam ödenek 57.068.966,57 TL, yıl sonu gider gerçekleştirmeleri ise 43.136.133,97 TL olmuştur. Mal ve hizmet alım giderleri için 2024 yılı başlangıç ödeneği 102.923.000 TL iken yapılan eklemelerle toplam ödenek 113.472.172,00 TL, yıl sonu gider gerçekleştirmeleri ise 64.888.147,39 TL olmuştur. 2024 yılı başlangıç ödeneklerinde 2023 yılı başlangıç ödeneklerine göre %97,75, gerçekleşen giderlere göre ise %50,42 oranında değişim gerçekleşmiştir. 2024 yılı ödeneklerinin 2023 ve 2022 yılı başlangıç ödeneği, eklenen ödenek, toplam ödenek ve gider gerçekleştirmelerine göre karşılaştırılmasına ilişkin bilgiler aşağıdaki çizelge ve grafikte gösterilmiştir.

Yıl/Değişim	Kesintili Başlangıç Ödeneği	Yıl İçinde Eklenen Ödenek	Yıl İçinde Düşülen Ödenek	Yıl Sonu Ödenek Toplamı	Yıl Sonu Harcama Toplamı
2024	102.923.000	12.243.150,47	1.693.978,47	113.472.172,00	64.888.147,39
Önceki Yıla Göre Değişim	97,75%	90,54%	20,80%	98,83%	50,42%
2023	52.046.000,00	6.425.187,57	1.402.221,00	57.068.966,57	43.136.133,97
Önceki Yıla Göre Değişim	384,28%	-82,21%	-3,64 %	25,66 %	1,66%
2022	10.747.000,00	36.123.266,50	1.455.219,50	45.415.047,00	42.429.835,36

Çizelge 91: Mal ve hizmet alım giderlerinin 2022-2023-2024 yıllarındaki bütçe rakamlarına göre karşılaştırılması



**Grafik 28: Mal ve hizmet alım giderlerinin 2022-2023-2024 yıllarındaki bütçe rakamlarına göre karşılaştırılması**

03.02 Mal ve Hizmet Alım Giderleri (Tüketime Yönelik Mal ve Malzeme Alımları) ekonomik kodunda 92.680.000,00 TL başlangıç ödeneği öngörülmüş olup yıl içerisinde eklenen ve düşülen ödeneklerle toplam ödenek 101.736.057,00 TL olmuştur. Yıl sonu itibarıyla harcama 55.852.340,07 TL olarak gerçekleşmiştir.

03.03 Mal ve Hizmet Alım Giderleri (Yolluklar) ekonomik kodunda 1.943.000,00 TL başlangıç ödeneği öngörülmüş olup yıl içerisinde eklenen ve düşülen ödeneklerle toplam ödenek 1.943.000,00 TL olmuştur. Yıl sonu itibarıyla harcama 1.046.577,26 TL olarak gerçekleşmiştir.

03.04 Mal ve Hizmet Alım Giderleri (Görev Giderleri) ekonomik kodunda 79.000,00 TL başlangıç ödeneği öngörülmüş ve yıl içerisinde 196.800,00 TL ödenek eklenmiştir. Toplam ödenek 275.800,00 TL olmuştur. Yıl sonu itibarıyla harcama 232.189,39 TL olarak gerçekleşmiştir.

03.05 Mal ve Hizmet Alım Giderleri (Hizmet Alımları) ekonomik kodunda 4.846.000,00 TL başlangıç ödeneği öngörülmüş olup yıl içerisinde eklenen ve düşülen ödeneklerle toplam ödenek 6.142.315,00 TL olmuştur. Yıl sonu itibarıyla harcama 5.235.503,49 TL olarak gerçekleşmiştir.

03.06 Mal ve Hizmet Alım Giderleri (Temsil-Tanıtma Giderleri) ekonomik kodunda 146.000,00 TL başlangıç ödeneği öngörülmüştür. Yıl sonu itibarıyla harcama 145.992,16 TL olarak gerçekleşmiştir.

03.07 Mal ve Hizmet Alım Giderleri (Menkul Mal Alım Bakım ve Onarım Giderleri) ekonomik kodunda 2.120.000,00 TL başlangıç ödeneği öngörülmüştür. Yıl sonu itibarıyla harcama 1.789.345,02 TL olarak gerçekleşmiştir.

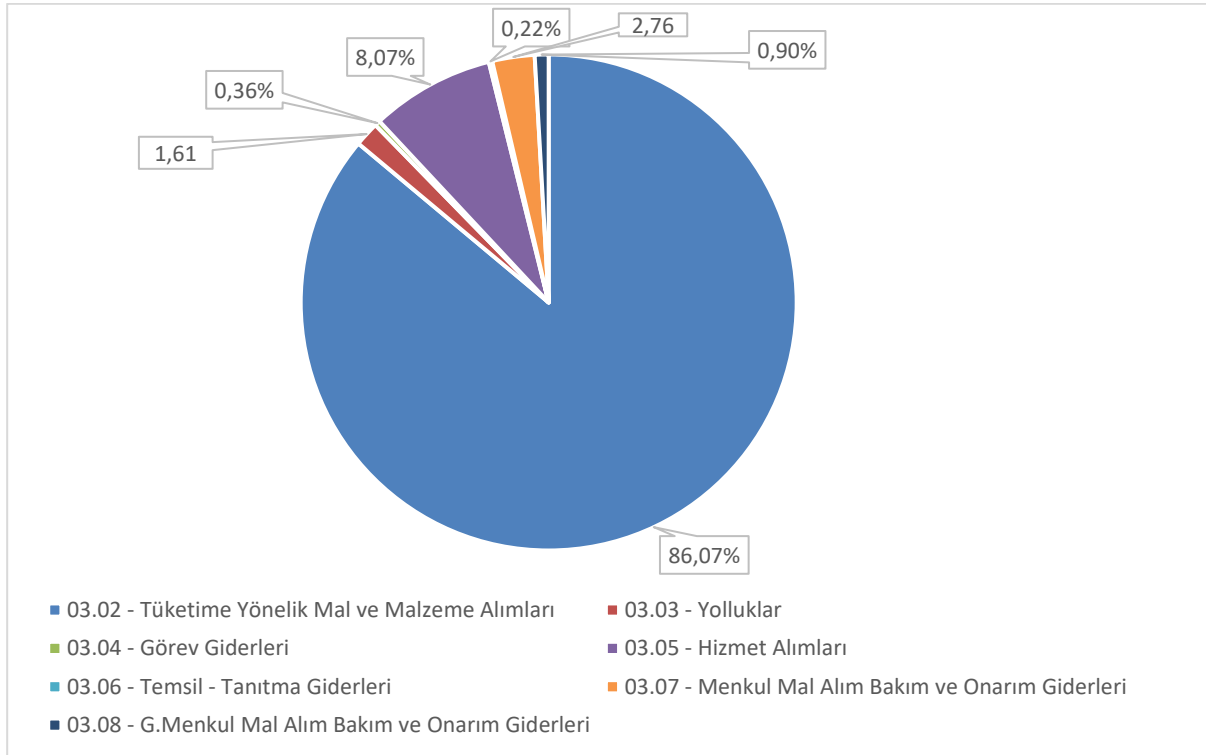
03.08 Mal ve Hizmet Alım Giderleri (Gayrimenkul Mal Bakım ve Onarım Giderleri) ekonomik kodunda 1.109.000,00 TL başlangıç ödeneği öngörülmüştür. Yıl sonu itibarıyla harcama 586.200,00 TL olarak gerçekleşmiştir.



Mal ve Hizmet Alım Giderlerine ilişkin bilgiler aşağıdaki çizelgede yer almakta olup dağılımı da grafikte gösterilmiştir. Harcamaların %86,07'sini tüketime yönelik mal ve malzeme alımları, %1,61'ini yolluklar, %0,36'sını görev giderleri, %8,07'sini hizmet alımları, %0,22'sini temsil-tanıtma giderleri, %2,76'sını menkul mal alım bakım ve onarım giderleri, %0,90'ını gayrimenkul mal alım bakım ve onarım giderleri oluşturmaktadır.

Bütçe Tertibi	KBÖ	Eklene	Düşülen	Toplam Ödenek	Harcama
03.02	92.680.000,00	9.056.838,47	781,47	101.736.057,00	55.852.340,07
03.03	1.943.000,00	628.270,00	628.270,00	1.943.000,00	1.046.577,26
03.04	79.000,00	196.800,00	0,00	275.800,00	232.189,39
03.05	4.846.000,00	1.335.415,00	39.100,00	6.142.315,00	5.235.503,49
03.06	146.000,00	0,00	0,00	146.000,00	145.992,16
03.07	2.120.000,00	791.722,00	791.722,00	2.120.000,00	1.789.345,02
03.08	1.109.000,00	234.105,00	234.105,00	1.109.000,00	586.200,00
<b>Toplam</b>	<b>102.923.000,00</b>	<b>12.243.150,47</b>	<b>1.693.978,47</b>	<b>113.472.172,00</b>	<b>64.888.147,39</b>

Çizelge 92: Mal ve hizmet alım giderlerinin dağılımı



Grafik 29: Mal ve hizmet giderleri harcama dağılımı

Üniversitemizin cari transferler için 2023 yılı başlangıç ödeneği ise 7.690.000,00 TL iken yapılan eklemeler ve düşümlerle toplam ödenek 15.674.875,00 TL yıl sonu gider gerçekleşmesi ise 14.581.475,00 TL olmuştur. 2024 yılı başlangıç ödeneği ise 24.808.000,00 TL iken yapılan eklemelerle toplam ödenek 28.382.125,00 TL, yıl sonu gider gerçekleşmesi ise 26.403.593,15 TL olmuştur. 2024 yılı başlangıç ödeneklerinde 2023 yılı başlangıç ödeneklerine göre %222,60, gerçekleşen giderlere göre ise %81,07 oranında artış

gerçekleşmiştir. 2024 yılı ödeneklerinin 2023 ve 2022 yılı başlangıç ödeneği, eklenen ödenek, toplam ödenek ve gider gerçekleştirmelerine göre karşılaştırılmasına ilişkin bilgiler aşağıdaki çizelge ve grafikte gösterilmiştir.

Açıklama	Kesintili Başlangıç Ödeneği	Yıl İçinde Eklenen Ödenek	Yıl İçinde Düşülen Ödenek	Yıl Sonu Ödenek Toplamı	Yıl Sonu Harcama Toplamı
2024	24.808.000,00	3.574.125,00	0,00	28.382.125,00	26.403.593,15
Önceki Yıla Göre Değişim	222,60%	-55,23%	0%	81,06%	81,07%
2023	7.690.000,00	7.984.875,00	0,00	15.674.875,00	14.581.475,00
Önceki Yıla Göre Değişim	143,51 %	1126,84%	0 %	311,54 %	323,34 %
2022	3.158.000,00	650.850,00	0,00	3.808.850,00	3.444.339,28

Çizelge 93: Cari transferlerin 2022-2023-2024 yıllarındaki bütçe rakamlarına göre karşılaştırılması



Grafik 30: Cari transferlerin 2022-2023-2024 yıllarındaki bütçe rakamlarına göre karşılaştırılması

05.01 Cari Transferler (Görevlendirme Giderleri) ekonomik kodunda 13.345.000,00 TL başlangıç ödeneği öngörülmüş ve 2.000.000,00 TL ödenek eklenerek toplam ödenek 15.345.000,00 TL olmuştur. Yıl sonu itibarıyla harcama 15.137.620,09 TL olarak gerçekleşmiştir.

05.02 Cari Transferler (Hazine Yardımları) ekonomik kodunda 8.559.000,00 TL başlangıç ödeneği öngörülmüş ve 1.180.000,00 TL ödenek eklenerek toplam ödenek 9.739.000,00 TL olmuştur. Yıl sonu itibarıyla harcama 9.516.619,92 TL olarak gerçekleşmiştir.

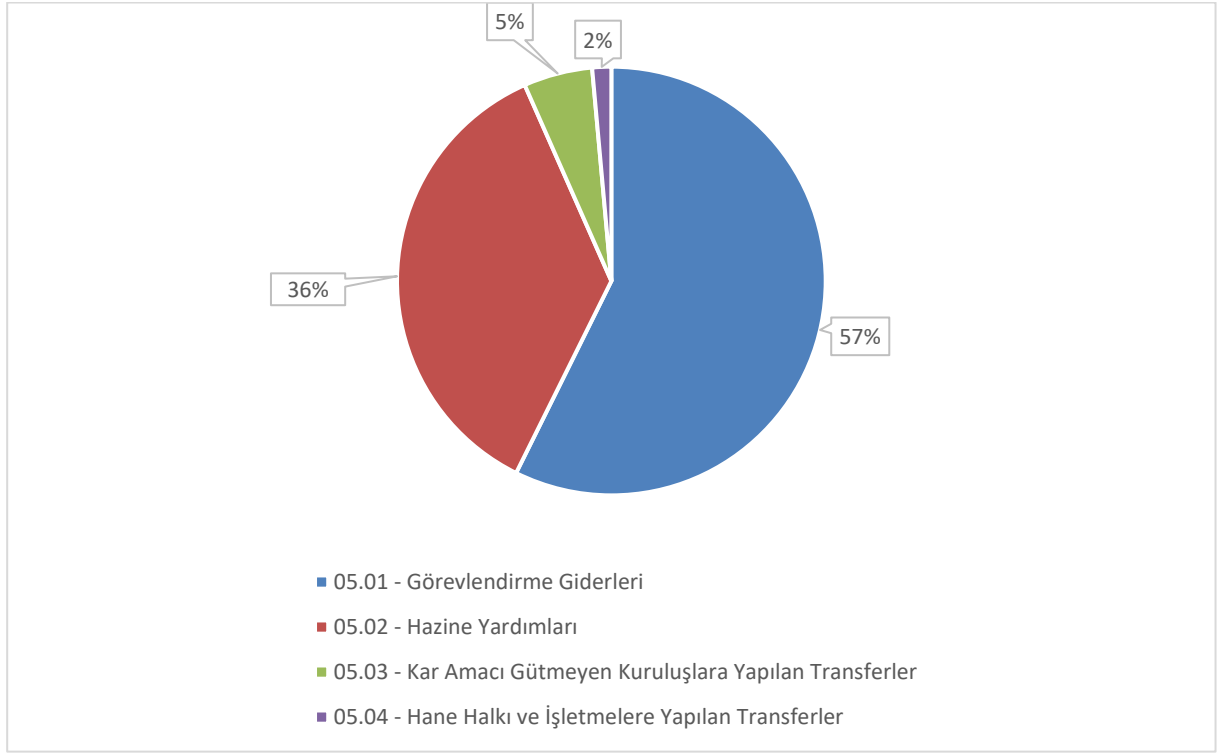
05.03 Cari Transferler (Kar Amacı Gütmeyen Kuruluşlara Yapılan Transferler) ekonomik kodunda 2.904.000,00 TL başlangıç ödeneği öngörülmüş ve yıl sonu itibarıyla harcama 1.370.228,14 TL olarak gerçekleşmiştir.

05.04 Cari Transferler (Hane Halkı ve İşletmelere Yapılan Transferler) ekonomik kodunda başlangıç ödeneği öngörülmemiş olup 394.125,00 TL ödenek eklemesi yapılmış ve toplam ödenek 394.125,00 TL olmuştur. Yıl sonu itibarıyla harcama 379.125,00 TL olarak gerçekleşmiştir.

Cari Transferlere ilişkin bilgiler aşağıdaki çizelgede yer almakta olup dağılımı da grafikte gösterilmiştir. Harcamaların %57'si görevlendirme giderleri, %36'sı hazine yardımları, %5'i kâr amacı gütmeyen kuruluşlara yapılan transferler, %2'sini hane halkı ve işletmelere yapılan transferler oluşturmaktadır.

Bütçe Tertibi	KBÖ	Eklenen	Düşülen	Toplam Ödenek	Harcama
05.01	13.345.000,00	2.000.000,00	0,00	15.345.000,00	15.137.620,09
05.02	8.559.000,00	1.180.000,00	0,00	9.739.000,00	9.516.619,92
05.03	2.904.000,00	0,00	0,00	2.904.000,00	1.370.228,14
05.04	0,00	394.125,00	0,00	394.125,00	379.125,00
<b>Toplam</b>	<b>24.808.000,00</b>	<b>3.574.125,00</b>	<b>0,00</b>	<b>28.382.125,00</b>	<b>26.403.593,15</b>

Çizelge 94: Cari transferlerin dağılımı

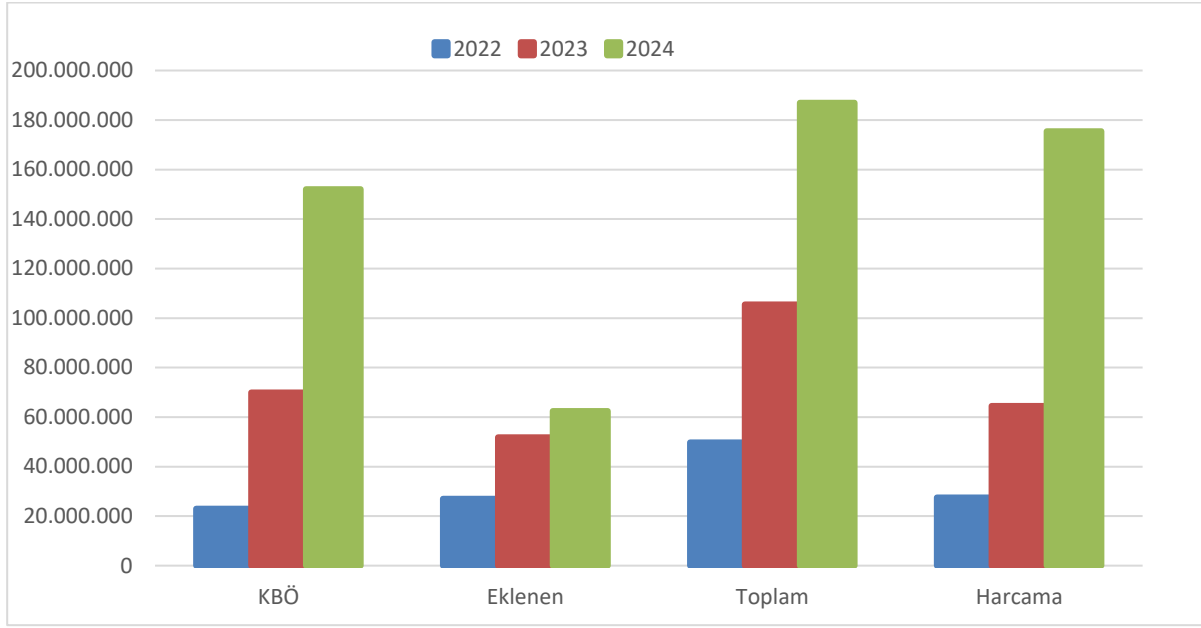


**Grafik 31: Cari transferlerin harcama dağılımı**

Üniversitemizin sermaye giderleri için 2023 yılı başlangıç ödeneği ise 70.000.000,00 TL iken yapılan eklemelerle toplam ödenek 105.500.000,00 TL, yıl sonu gider gerçekleşmesi ise 64.503.184,77 TL olmuştur. 2024 yılı başlangıç ödeneği ise 152.000.000,00 TL iken yapılan eklemelerle toplam ödenek 186.996.915,00 TL, yıl sonu gider gerçekleşmesi ise 175.406.930,25 TL olmuştur. 2024 yılı başlangıç ödeneğinde 2023 yılı başlangıç ödeneğine göre %117,14 toplam ödeneğe göre %77,24 gerçekleşen giderlere göre ise %171,93 oranında değişim gerçekleşmiştir. 2024 yılı ödeneklerinin 2023 ve 2022 yılları başlangıç ödeneği, eklenen ödenek, toplam ödenek ve gider gerçekleştirmelerine göre karşılaştırılmasına ilişkin bilgiler aşağıdaki çizelge ve grafikte gösterilmiştir.

Açıklama	Kesintili Başlangıç Ödeneği	Yıl İçinde Eklenen Ödenek	Yıl İçinde Düşülen Ödenek	Yıl Sonu Ödenek Toplamı	Yıl Sonu Harcama Toplamı
2024	152.000.000,00	62.499.132,55	27.502.217,55	186.996.915,00	175.406.930,25
Önceki Yıla Göre Değişim	117,14%	20,41%	67,65%	77,24%	171,93%
2023	70.000.000,00	51.904.058,00	16.404.058,00	105.500.000,00	64.503.184,77
Önceki Yıla Göre Değişim	204,32%	91,84%	5124,22%	112,08%	133,96%
2022	23.002.000,00	27.055.920,00	314.000,00	49.743.920,00	27.569.884,11

**Çizelge 95: Sermaye giderlerinin 2022-2023-2024 yıllarındaki bütçe rakamlarına göre karşılaştırılması**



Grafik 32: Sermaye giderlerinin 2022-2023-2024 yıllarındaki bütçe rakamlarına göre karşılaştırılması

06.01 Sermaye Giderleri (Mamul Mal Alımları) ekonomik kodunda 52.999.000,00 TL başlangıç ödeneği öngörülmüş, yıl içinde 19.100.438,55 TL ödenek eklenmiş, 19.933.817,55 TL ödenek düşülmüş olup toplam ödenek 52.165.621,00 TL olmuştur. Yıl sonu itibarıyla harcama 50.528.334,16 TL olarak gerçekleşmiştir.

06.03 Sermaye Giderleri (Gayri Maddi Hak Alımları) ekonomik kodunda 1.000.000,00 TL başlangıç ödeneği öngörülmüş, yıl içinde 2.000.000,00 TL ödenek eklenmiş olup toplam ödenek 3.000.000,00 TL olmuştur. Yıl sonu itibarıyla 2.152.226,14 TL harcama yapılmıştır.

06.05 Sermaye Giderleri (Gayri Menkul Sermaye Üretim Giderleri) ekonomik kodunda 73.001.000,00 TL başlangıç ödeneği öngörülmüştür. Yıl içerisinde 33.000.000,00 TL ödenek eklenmiş olup toplam ödenek 104.200.000,00 TL olmuştur. Yıl sonu itibarıyla harcama 98.472.953,94 TL olarak gerçekleşmiştir.

06.06 Sermaye Giderleri (Menkul Malların Büyük Onarım Giderleri) ekonomik kodunda 4.000.000,00 TL başlangıç ödeneği öngörülmüş, yıl içinde eklenen ve düşülen ödeneklerden sonra toplam ödenek 4.571.194,00 TL olmuştur. Yıl sonu itibarıyla harcama 3.778.268,34 TL olarak gerçekleşmiştir.

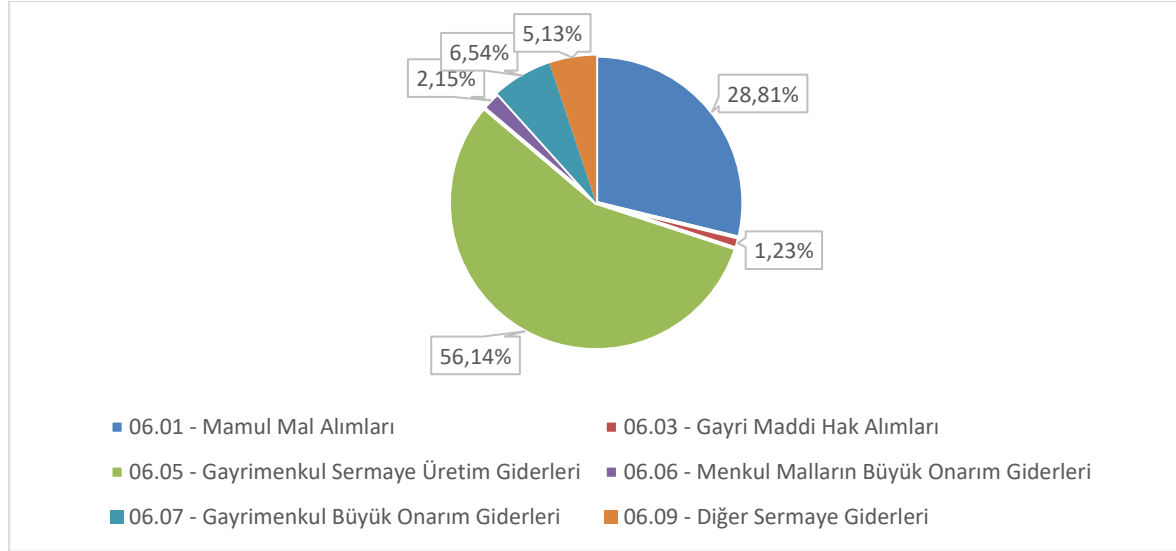
06.07 Sermaye Giderleri (Gayri Menkul Büyük Onarım Giderleri) ekonomik kodunda 11.000.000,00 TL başlangıç ödeneği öngörülmüş, yıl içinde eklenen ve düşülen ödeneklerden sonra toplam ödenek 14.060.100,00 TL olmuştur. Yıl sonu itibarıyla harcama 11.475.147,67 TL olarak gerçekleşmiştir.

06.09 Sermaye Giderleri (Diğer Sermaye Giderleri) ekonomik kodunda 10.000.000,00 TL başlangıç ödeneği öngörülmüş olup yıl sonu itibarıyla 9.000.000,00 TL harcama yapılmıştır.

Sermaye Giderlerine ilişkin bilgiler aşağıdaki çizelge yer almakta olup dağılımı grafikte gösterilmiştir. Sermaye giderleri gerçekleştirmelerinin %28,81'ini mamul mal alımları, %1,23'ünü gayrimaddi hak alımları, %56,14'ünü gayrimenkul sermaye üretim giderleri, %2,15'ini menkul malların büyük onarım giderleri, %6,54'ünü gayrimenkul büyük onarım giderleri, %5,13'ünü diğer sermaye giderleri oluşturmaktadır.

Bütçe Tertibi	KBÖ	Eklene	Düşülen	Toplam Ödenek	Harcama
06.01	52.999.000,00	19.100.438,55	19.933.817,55	52.165.621,00	50.528.334,16
06.03	1.000.000,00	2.000.000,00	0,00	3.000.000,00	2.152.226,14
06.05	73.001.000,00	33.000.000,00	1.801.000,00	104.200.000,00	98.472.953,94
06.06	4.000.000,00	2.302.694,00	1.731.500,00	4.571.194,00	3.778.268,34
06.07	11.000.000,00	6.096.000,00	3.035.900,00	14.060.100,00	11.475.147,67
06.09	10.000.000,00	0,00	1.000.000,00	9.000.000,00	9.000.000,00
<b>Toplam</b>	<b>152.000.000,00</b>	<b>62.499.132,55</b>	<b>27.502.217,55</b>	<b>186.996.915,00</b>	<b>175.406.930,25</b>

Çizelge 96: Sermaye giderlerinin dağılımı



Grafik 33: Sermaye giderleri harcama dağılımı

07 Sermaye Transferleri ekonomik kodunda başlangıç ödeneği öngörülmemiş olup herhangi bir ödenek eklemesi ve düşülmesi yapılmamıştır.

## Bütçe Giderlerine İlişkin Sapma Nedenleri

Ekonomik Kod	2024 Yılı Kesintili Başlangıç Ödeneği	2024 Yıl Sonu Harcama Toplamı	Gerçekleşme (%)
01-Personel Giderleri	941.271.000,00	1.051.057.293,13	111,66%
02-Sosyal Güvenlik Kurumlarına Devlet Primi Gideri	103.924.000,00	114.183.566,53	109,87%
03-Mal ve Hizmet Alım Giderleri	102.923.000,00	64.888.147,39	63,05%
05-Cari Transferler	24.808.000,00	26.403.593,15	106,43%
06-Sermaye Giderleri	152.000.000,00	175.406.930,25	115,40%
<b>Toplam</b>	<b>1.324.926.000,00</b>	<b>1.431.939.530,45</b>	<b>108,08%</b>

Çizelge 97: Ekonomik sınıflandırma düzeyinde başlangıç ödenekleri ve harcama verileri

Personel giderleri için 2024 yılı başlangıç ödeneği 941.271.000,00 TL iken, yılsonu gider gerçekleşmesi ise 1.051.057.293,13TL olmuştur. 2024 yılı başlangıç ödeneklerine göre %11,66 oranında sapma meydana gelmiştir. Bu sapma memur maaşlarına yapılan zam ile yeni göreve başlayan personelin maaşlarından kaynaklanmaktadır. Ayrıca Tıp Fakültesi ve Ahmet Keleşoğlu Diş Hekimliği Fakültesi bünyesindeki intörn öğrencilere yapılan ödemelerde artışa neden olmuştur.

Sosyal güvelik kurumlarına devlet primi gideri için 2024 yılı başlangıç ödeneği 103.924.000,00 TL iken, yılsonu gider gerçekleşmesi ise 114.183.566,53 TL olmuştur. 2024 yılı başlangıç ödeneklerine göre %9,87 oranında sapma meydana gelmiştir. Bu sapma memur maaşlarına yapılan zam ile yeni göreve başlayan personelin maaşlarından kaynaklanmaktadır. Ayrıca Tıp Fakültesi ve Ahmet Keleşoğlu Diş Hekimliği Fakültesi bünyesindeki intörn öğrencilere yapılan ödemelerde artışa neden olmuştur.

Mal ve hizmet alım giderleri için 2024 yılı başlangıç ödeneği 102.923.000,00 TL iken, yılsonu gider gerçekleşmesi ise 64.888.147,39 TL olmuştur. 2024 yılı başlangıç ödeneklerine göre %36,95 oranında sapma meydana gelmiştir. Bu sapmanın sebebi iklim şartlarının sert geçmemesi nedeniyle doğalgaz faturalarındaki düşüş ve tasarruf genelgesi kapsamında sadece zorunlu giderleri karşılanmasından kaynaklanmaktadır.

Cari transferler için 2024 yılı başlangıç ödeneği 24.808.000,00 TL iken, yılsonu gider gerçekleşmesi ise 26.403.593,15 TL olmuştur. 2024 yılı başlangıç ödeneklerine göre %6,43 oranında sapma meydana gelmiştir. Yıl içerisinde Ahmet Keleşoğlu Diş Hekimliği Fakültesinde görev yapan personelin taban ödemeleri ile Sosyal Güvenlik Kurumuna yapılacak "Tazminatlar" ve "Emekli İkramiyeleri" ödemelerindeki artıştan dolayı da bir sapma söz konusudur.

Sermaye giderleri için 2024 yılı başlangıç ödeneği 152.000.000,00 TL iken, yılsonu gider gerçekleşmesi ise 175.406.930,25 TL olarak gerçekleşmiştir. 2024 yılı başlangıç ödeneklerine göre %15,40 oranında sapma meydana gelmiştir. 2024 yılı içerisinde Tıp Fakültesi Morfoloji Binası ile Muhtelif İşler projesine 2024 yılı finansman fazlasından likit

karşılığı ödenek eklenmesi için Strateji ve Bütçe Başkanlığından izin alınmış, ayrıca yedek ödenekten 8.000.000 TL aktarma işlemi gerçekleştirilmiştir.

## Bütçe Gelirleri

Bütçe gelirlerine ilişkin bilgiler aşağıdaki çizelgede yer almaktadır.

Gelir Ekonomik Kod	Açıklama	Gelir Tahmini	Yılısonu Gerçekleşme (TL)	Gerçekleşme /Gelir Tahmini (%)
<b>03</b>	<b>Teşebbüs ve Mülkiyet Gelirleri</b>	<b>17.427.000,00</b>	<b>27.111.573,35</b>	<b>55,57%</b>
03.1.1.01	Şartname, Basılı Evrak, Form Satış Gelirleri	0,00	2.850,00	-
03.1.1.03	Avukatlık Vekalet Ücreti Gelirleri	0,00	20.362,64	-
03.1.2.04	Kurs, Toplantı, Seminer, Eğitim vb. Faaliyet Gelirleri	0,00	500,00	-
03.1.2.29	Birinci Öğretimden Elde Edilen Gelirler	2.000.000,00	8.827.462,15	341,37%
03.1.2.31	İkinci Öğretimden Elde Edilen Gelirler	9.755.000,00	4.592.915,37	-52,92%
03.1.2.33	Tezsiz Yüksek Lisans Gelirleri	5.000.000,00	5.907.766,00	18,16%
03.1.2.34	Tezli Yüksek Lisans Gelirleri	576.000,00	381.245,00	-33,81%
03.1.2.35	Doktora Gelirleri	0,00	51.404,50	-
03.1.2.45	Uzaktan Öğretimden Elde Edilen Gelirler	0,00	844.600,00	-
03.1.2.69	Yükseköğretim Kurumları Öğrenci Yemek Hizmeti Gelirleri	0,00	3.391.408,00	-
03.1.2.99	Diğer hizmet gelirleri	0,00	197.221,14	-
03.6.1.01	Lojman Kira Gelirleri	0,00	26.789,79	-
03.6.1.03	Sosyal Tesis Kira Gelirleri	0,00	561.956,05	-
03.6.1.04	Spor Tesisi Kira Gelirleri	0,00	422.869,30	-
03.6.1.99	Diğer Taşınmaz Kira Gelirleri	96.000,00	1.882.223,41	1.860,65%
<b>04</b>	<b>Alınan Bağış ve Yardımlar ile Özel Gelirler</b>	<b>1.297.499.000,00</b>	<b>1.419.168.345</b>	<b>8,65%</b>
04.2.1.01	Hazine Yardımı	1.145.499.000,00	1.323.549.534,70	15,54%
04.2.2.01	Hazine Yardımı	152.000.000,00	85.799.000,00	-43,55%
04.5.1.13	YÖK Burs Destekleri	0,00	109.125,00	-
04.5.1.14	YÖK Yurtdışı Araştırma Destekleri	0,00	285.000,00	-
<b>05</b>	<b>Diğer Gelirler</b>	<b>10.000.000,00</b>	<b>27.300.940,87</b>	<b>173,01%</b>
05.1.9.01	Kişilerden Alacaklar Faizleri	0,00	422.363,47	-
05.1.9.99	Diğer Faizler	0,00	158.960,57	-
05.2.6.16	Araştırma Projeleri Gelirleri Payı	0,00	2.977.793,77	-
05.3.2.99	Diğer İdari Para Cezaları	0,00	292.215,60	-



Gelir Ekonomik Kod	Açıklama	Gelir Tahmini	Yılsonu Gerçekleşme (TL)	Gerçekleşme /Gelir Tahmini (%)
05.9.1.01	İrat Kaydedilecek Nakdi Teminatlar	0,00	5.116,19	-
05.9.1.06	Kişilerden Alacaklar	0,00	2.478.767,46	-
05.9.1.19	Öğrenci Katkı Payı Telafi Gelirleri	10.000.000,00	14.908.273,00	49,08%
05.9.1.36	Yenilenebilir Enerji Kaynaklarından Lisanssız Üretilen İhtiyaç Fazlası Elektrik Satış Gelirleri	0,00	1.681.984,24	-
05.9.1.99	Yukarıda Tanımlanmayan Diğer Çeşitli Gelirler	0,00	4.375.466,69	-
<b>Toplam</b>		<b>1.324.926.000,00</b>	<b>1.464.155.173,92</b>	<b>10,51%</b>

Çizelge 98: Bütçe gelirleri dağılımı

### Bütçe Gelirleri Tablosuna İlişkin Açıklamalar

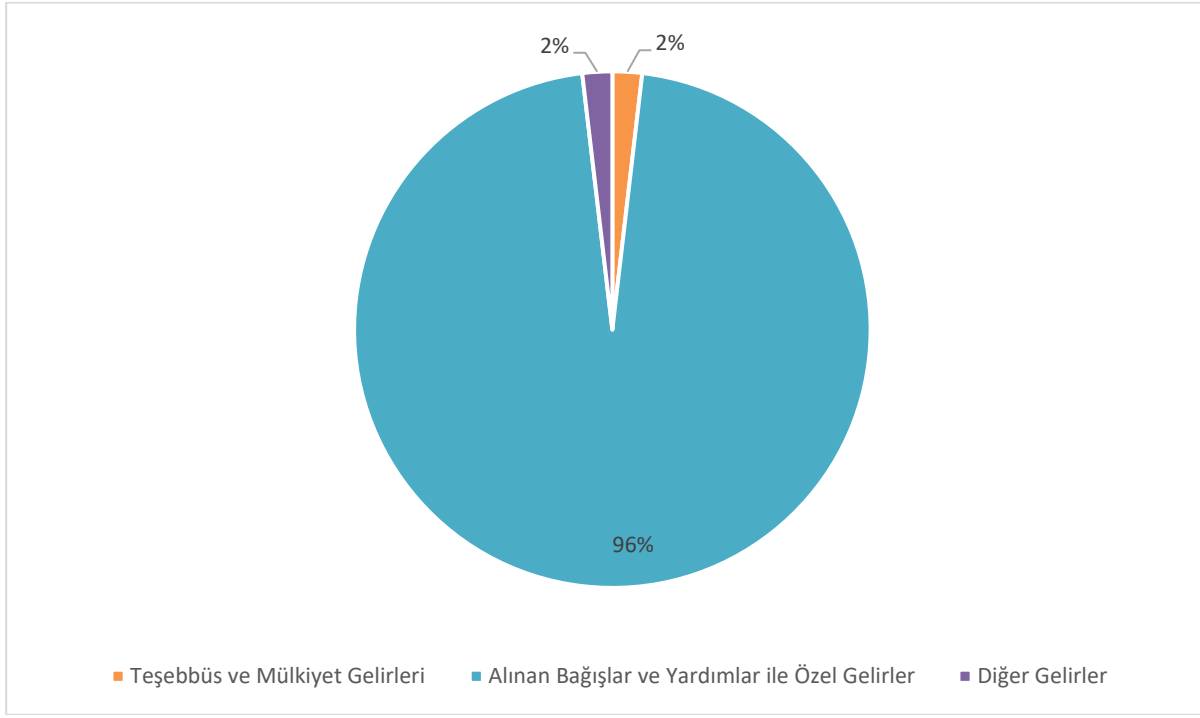
#### 2024 yılı Bütçe Kanunu ile öngörülen gelirlerimiz;

Hazine Yardımı	:	1.297.499.000,00 TL
Öz Gelirler	:	27.427.000,00 TL
Toplam	:	1.324.926.000,00 TL

#### 2024 Yılı Yıl sonu itibarıyla gelirlerimiz;

Hazine Yardımı	:	1.409.348.534,70 TL
YÖK Destek Bursları	:	394.125,00 TL
Öz Gelirler	:	54.412.514,00 TL
Toplam	:	1.464.155.173,92 TL

Gelir gerçekleştirmelerine ilişkin dağılım aşağıdaki grafikte gösterilmiştir. Gelir gerçekleştirmelerimizin %96,28'sini alanın bağış ve yardımlar, %1,85'i teşebbüs ve mülkiyet gelirleri, %1,86'sı diğer gelirler oluşturmaktadır.



Grafik 34: Gelir gerçekteřmelerinin dağılımı

### TEŞEBBÜS VE MÜLKİYET GELİRLERİ

(03) I. düzey gelir kodundan 17.427.000,00 TL gelir elde edileceđi öngörölmüş olup yıl sonu itibarıyla 27.111.573,35 TL gelir elde edilmiştir.

#### Mal ve Hizmet Satıř Gelirleri

(03-1) II. düzey gelir kodundan 17.331.000,00 TL gelir elde edileceđi öngörölmüş olup yıl sonu itibarıyla 24.188.425,00 TL gelir elde edilmiştir.

#### Kira Gelirleri

(03-6) II. düzey gelir kodundan 96.000,00 TL gelir elde edileceđi öngörölmüş olup yıl sonu itibarıyla 2.2.893.838,55 TL gelir elde edilmiştir.

Teşebbüs ve Mülkiyet gelirlerinin %89,33'ini mal ve hizmet satıř gelirleri, %10,67'sini kira gelirleri oluřturmaktadır.

### ALINAN BAĖIŐLAR VE YARDIMLAR İLE ÖZEL GELİRLER

(04) I. düzey gelir kodundan 1.297.499.000,00 TL gelir elde edileceđi öngörölmüş olup yıl sonu itibarıyla 1.409.742.659,70 TL gelir elde edilmiştir.

#### Merkezi Yönetim Bütçesine Dâhil İdarelerden Alınan Bađıř ve Yardımlar

(04-2) II. düzey gelir kodunda Cari ve Sermaye toplamında 1.297.499.000,00 TL gelir elde edileceđi öngörölmüş olup yıl sonu itibarıyla 1.409.348.534,70 TL gelir elde edilmiştir.

#### Proje Yardımları

(04-5) II. düzey gelir kodunda gelir elde edileceđi öngörölmemiş olup yıl sonu itibarıyla 394.125,00 TL gelir elde edilmiştir.

Alınan Başılar ve Yardımlar ile Özel Gelir gerekleşmelerinin %100,00'ünü Merkezi Yönetim Bütçesine Dâhil İdarelerden Alınan Başı ve Yardımlar, %0,00'ını proje yardımları oluşturmaktadır.

## **DİĞER GELİRLER**

---

(05) I. düzey gelir kodunda 10.000.000,00 TL gelir elde edileceđi öngörölmüş olup yıl sonu itibarıyla 27.300.940,87 TL gelir elde edilmiştir.

### **Faiz Gelirleri**

(05-1) II. düzey gelir kodundan gelir elde edileceđi öngörölmemiş olup yıl sonu itibarıyla 581.312,00 TL gelir elde edilmiştir.

### **Kişi ve Kurumlardan Alınan Paylar**

(05-2) II. düzey gelir kodundan gelir elde edileceđi öngörölmemiş olup yıl sonu itibarıyla 2.977.793,77 TL gelir elde edilmiştir.

### **Para Cezaları**

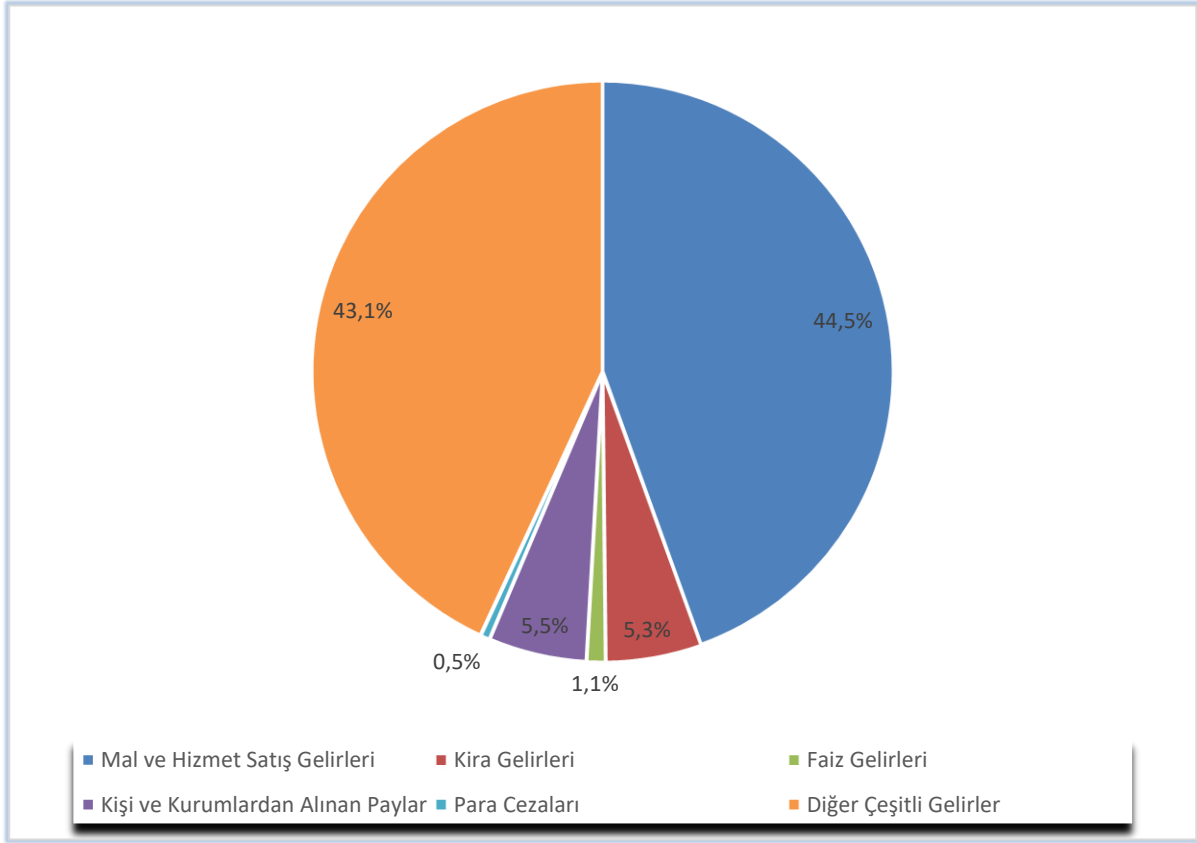
(05-3) II. düzey gelir kodundan gelir elde edileceđi öngörölmemiş olup yıl sonu itibarıyla 292.215,60 TL gelir elde edilmiştir.

### **Diđer Çeşitli Gelirler**

(05-9) II. düzey gelir kodundan gelir kodundan 10.000.000,00 TL gelir edileceđi öngörölmüş olup yıl sonu itibarıyla 23.449.607,46 TL gelir elde edilmiştir.

Diđer Gelir gerekleşmelerinin %2,13'ünü faiz gelirleri, %10,91'ini kişi ve kurumlardan alınan paylar, %1,07'sini para cezaları, %85,89'u diđer çeşitli gelirler oluşturmaktadır.

2024 yılı için planlanan özgelirimiz 27.427.000,00 TL iken 2024 yılı içerisinde toplam özgelir gerekleşmemiz 54.412.514,22 TL olmuştur. Özgelir gerekleşmelerinin dağılımı aşağıdaki grafikte gösterilmiştir. Özgelir gerekleşmelerinin %44,51'ini mal ve hizmet satış gelirleri, %5,32'sini kira gelirleri, %1,07'ini faiz gelirleri, %5,47'sini kişi ve kurumlardan alınan paylar, %0,54'ünü para cezaları, %43,10'u diđer çeşitli gelirler oluşturmaktadır.



Grafik 35: Özgelir gerçekleştirmeleri

### Bütçe Gelirlerine İlişkin Sapma Nedenleri

**Şartname, Basılı Evrak, Form Satış Gelirleri:** Bütçe gelir tahmini öngörülmemiş olup yıl içerisinde 2.850,00 TL net gelir elde edilmiştir. Yıl içerisindeki Üniversitemiz yerleşkelerindeki kiralama ihaleleri şartname bedeli yatırıldığından gelir elde edilmiştir.

**Avukatlık Vekalet Ücreti Gelirleri:** Bütçe gelir tahmini öngörülmemiş olup yıl içerisinde 20.362,64 TL net gelir elde edilmiştir. Vekalet Ücretlerinin Dağıtımına Dair Usul ve Esaslar Hakkında Yönetmelik'in sekizinci maddesinde göre 2022 ve 2024 yıllarından aktarılan vekalet ücretlerinin gelir kaydedilmesiyle gelir elde edilmiştir.

**Kurs, Toplantı, Seminer, Eğitim vb. Faaliyet Gelirleri:** İkinci nüsha diploma basım geliri olup; sehven Kurs, Toplantı, Seminer, Eğitim vb. Faaliyet Gelirlerine kaydedilmiştir. 2024 için gelir tahmini 0,00 TL iken, yılsonu gelir gerçekleşmesi ise 500,00 TL olmuştur.

**Örgün ve Yaygın Öğretimden Elde Edilen Gelirler:** Bütçe gelir tahmini 2.000.000,00 TL öngörülmüş olup yıl içerisinde 8.827.462,15 TL net gelir elde edilmiştir. 2024 yılı gelir tahminine göre %341,38 oranında sapma meydana gelmiştir. Sapma nedeni öğrenci sayılarının ve öğrenim süresini uzatan öğrencilerin tam olarak tahmin edilememesidir.

**İkinci Öğretimden Elde Edilen Gelirler:** Bütçe gelir tahmini 9.755.000,00 TL öngörülmüş olup yıl içerisinde 4.592.915,37 TL net gelir elde edilmiştir. 2024 yılı gelir

tahminine göre %52,91 oranında sapma meydana gelmiştir. Sapma nedeni ikinci öğretim programlarının kapatılmasıdır.

Tezsiz Yüksek Lisans Gelirleri: Bütçe gelir tahmini 5.000.000,00 TL öngörölmüş olup yıl içerisinde 5.907.766,00 TL net gelir elde edilmiştir. 2024 yılı gelir tahminine göre %18,16 oranında sapma meydana gelmiştir. Sapma nedeni öğrenci sayılarının tam olarak tahmin edilememesidir.

Tezli Yüksek Lisans Gelirleri: Bütçe gelir tahmini 576.000,00 TL öngörölmüş olup yıl içerisinde 381.245,00 TL net gelir elde edilmiştir. 2024 yılı gelir tahminine göre %33,81 oranında sapma meydana gelmiştir. Sapma nedeni öğrenci sayılarının tam olarak tahmin edilememesidir.

Doktora Gelirleri: Bütçe gelir tahmini öngörölmemiş olup yıl içerisinde 51.404,50 TL net gelir elde edilmiştir. Sapma nedeni öğrenci sayılarının tam olarak tahmin edilememesidir.

Uzaktan Öğretimden Elde Edilen Gelirler: Bütçe gelir tahmini öngörölmemiş olup yıl içerisinde 844.600,00 TL net gelir elde edilmiştir. Sapma nedeni öğrenci sayılarının tam olarak tahmin edilememesidir.

Yükseköğretim Kurumları Öğrenci Yemek Hizmeti Gelirleri: Bütçe gelir tahmini öngörölmemiş olup yıl içerisinde 3.391.408,00 TL net gelir elde edilmiştir. Sapma nedeni öğrenci sayılarının tam olarak tahmin edilememesidir.

Diğer Hizmet Gelirleri: Bütçe gelir tahmini öngörölmemiş olup yıl içerisinde 197.221,14 TL net gelir elde edilmiştir. Sapma nedeni öğrenci sayılarının tam olarak tahmin edilememesidir. Gelirler, öğrencilerden alınan yemek bedeli, kitap cezaları tahsilatlarından oluşmaktadır.

Lojman Kira Gelirleri: Bütçe gelir tahmini öngörölmemiş olup yıl içerisinde 26.789,79 TL net gelir elde edilmiştir. Rektörlük Konutunun kullanılmasından kira geliri elde edilmiştir.

Sosyal Tesis Kira Gelirleri: Bütçe gelir tahmini öngörölmemiş olup yıl içerisinde 561.956,05 TL net gelir elde edilmiştir. Üniversitemiz çarşı alanındaki kira yerlerinden kira geliri elde edilmiştir.

Spor Tesisi Kira Gelirleri: Bütçe gelir tahmini öngörölmemiş olup yıl içerisinde 422.869,30 TL net gelir elde edilmiştir. Üniversitemiz yüzme havuzu ve tenis kortu kira geliri elde edilmiştir.

Diğer Taşınmaz Kira Gelirleri: Bütçe gelir tahmini 96.000,00 TL öngörölmüş olup yıl içerisinde 1.882.223,41 TL net gelir elde edilmiştir. 2024 yılı gelir tahminine göre %1.860,65 oranında sapma meydana gelmiştir. Üniversitemiz yerleşkesinde yer alan kantin ve çay ocaklarından kira geliri elde edilmiştir.

Cari Hazine Yardımı: Bütçe gelir tahmini 1.145.499.000,00 TL öngörölmüş olup yıl içerisinde 1.323.549,534,70 TL net gelir elde edilmiştir. 2024 yılı gelir tahminine göre %16,37

oranında sapma meydana gelmiştir. Sapma personel giderlerindeki artıştan kaynaklanmaktadır.

Sermaye Hazine Yardımı: Bütçe gelir tahmini 152.000.000,00 TL öngörölmüş olup yıl içerisinde 85.799.000,00 TL net gelir elde edilmiştir. 2024 yılı gelir tahminine göre %43,55 oranında sapma meydana gelmiştir. Sapma nedeni tahakkuka bağlanan tutarın nakit olarak gönderilmemesidir.

YÖK Burs Destekleri: Bütçe gelir tahmini öngörölmemiş olup yıl içerisinde 109.125,00 TL net gelir elde edilmiştir. Üniversitemizde yıl içerisinde 5 öğrenciye burs desteği sağlanmıştır.

YÖK Yurtdışı Araştırma Destekleri: Bütçe gelir tahmini öngörölmemiş olup yıl içerisinde 285.000,00 TL net gelir elde edilmiştir. Üniversitemizde yıl içerisinde 1 öğretim üyesine burs desteği sağlanmıştır.

Kişilerden Alacaklar Faizleri: Bütçe gelir tahmini öngörölmemiş olup yıl içerisinde 422.363,47 TL net gelir elde edilmiştir. Öngörölemeyen faiz gelirleri oluşmuştur.

Diğer Faizler: Bütçe gelir tahmini öngörölmemiş olup yıl içerisinde 158.960,57 TL net gelir elde edilmiştir. Öngörölemeyen faiz gelirleri oluşmuştur.

Araştırma Projeleri Gelirleri Payı: Bütçe gelir tahmini öngörölmemiş olup yıl içerisinde 2.977.793,77 TL net gelir elde edilmiştir. Gelirler döner sermaye BAP gelirlerinden oluşmuştur.

Diğer İdari Para Cezaları: Bütçe gelir tahmini öngörölmemiş olup yıl içerisinde 292.215,60 TL net gelir elde edilmiştir. Öngörölemeyen idari para cezaları oluşmuştur.

İrat Kaydedilecek Nakdi Teminatlar: Bütçe gelir tahmini öngörölmemiş olup yıl içerisinde 5.116,19 TL net gelir elde edilmiştir. Üniversitemizde alınan kesin teminat bedellerinin sözleşme feshi ve süresi dolması nedeniyle gelir kaydedilmiştir.

Kişilerden Alacaklar: Bütçe gelir tahmini öngörölmemiş olup yıl içerisinde 2.478.767,34 TL net gelir elde edilmiştir. Fazla ve yersiz ödenen maaş, ek ders v.b iadelerinin geri alınması sebebiyle gelir elde edilmiştir.

Öğrenci Katkı Payı Telafi Gelirleri: Bütçe gelir tahmini 10.000.000,00 TL öngörölmüş olup yıl içerisinde 14.908.273,00 TL net gelir elde edilmiştir. 2024 yılı gelir tahminine göre %49,09 oranında sapma meydana gelmiştir. Sapma nedeni öğrenci sayılarının tam olarak tahmin edilememesidir.

Yenilenebilir Enerji Kaynaklarından Lisanssız Üretilen İhtiyaç Fazlası Elektrik Satış Gelirleri: Bütçe gelir tahmini öngörölmemiş olup yıl içerisinde 1.681.984,24 TL net gelir elde edilmiştir. Güneş enerjisi santralinde üretilen elektriğin satışından gelir elde edilmiştir.

Yukarıda Tanımlanmayan Diğer Çeşitli Gelirler: Bütçe gelir tahmini öngörölmemiş olup yıl içerisinde 4.375.466,69 TL net gelir elde edilmiştir. Kira yerlerinin elektrik, su ve doğalgaz faturaları, salon kiralamaları ve taşınır satışlarından gelir elde edilmiştir.

## Yardımları Yapılan Birlik, Kurum ve Kuruluşlar

Yardımları Yapılan Birlik, Kurum ve Kuruluş Adı	2023 Yılı Yardım Miktarı
-	-

Çizelge 99: Yardımları yapılan birlik, kurum ve kuruluşlar

Üniversitemizde yardımları yapılan birlik, kurum ve kuruluş bulunmamaktadır.

## 2. Temel Mali Tablolara İlişkin Açıklamalar

### Bilanço

AKTİF HESAPLAR			2024 YILI	PASİF HESAPLAR			2024 YILI
1		DÖNEN VARLIKLAR	202.889.743,29	3		KISA VADELİ YABANCI KAYNAKLAR	22.218.622,31
	10	HAZIR DEĞERLER	4.935.044,43		32	FAALİYET BORÇLARI	2.991.089,18
	102	BANKA HESABI	0,00		320	BÜTÇE EMANETLERİ HESABI	2.991.089,18
	103	VERİLEN ÇEKLER VE GÖNDERME EMİRLERİ HESABI (-)	-10.904.410,51		33	EMANET YABANCI KAYNAKLAR	3.277.243,14
	104	PROJE ÖZEL HESABI	6.346.396,86		330	ALINAN DEPOZİTO VE TEMİNATLAR HESABI	2.493.193,15
	105	DÖVİZ HESABI	522.507,23		333	EMANETLER HESABI	784.049,99
	106	DÖVİZ GÖNDERME EMİRLERİ HESABI (-)	-29.525,05		36	ÖDENECEK DİĞER YÜKÜMLÜLÜKLER	15.950.289,99
	108	DİĞER HAZIR DEĞERLER HESABI	9.000.075,90		360	ÖDENECEK VERGİ VE FONLAR HESABI	11.371.508,68
	109	BANKA KREDİ KARTLARINDAN ALACAKLAR HESABI	0,00		361	ÖDENECEK SOSYAL GÜVENLİK KESİNTİLERİ HESABI	4.249.780,88
	12	FAALİYET ALACAKLARI	117.777.516,54		362	FONLAR VEYA DİĞER KAMU İDARELERİ ADINA YAPILAN TAHSİLAT HESABI	329.000,43
	120	GELİRLERDEN ALACAKLAR HESABI	116.641.046,65	4		UZUN VADELİ YABANCI KAYNAKLAR	69.986.835,87
	121	GELİRLERDEN TAKİPLİ ALACAKLAR HESABI	1.136.469,89		43	DİĞER BORÇLAR	407.714,55
	13	KURUM ALACAKLARI	22.338.538,11		430	ALINAN DEPOZİTO VE TEMİNATLAR HESABI	407.714,55
	135	TEK HAZİNE KURUMLAR HESABINDAN ALACAKLAR HESABI	22.338.538,11		47	BORÇ VE GİDER KARŞILIKLARI	69.579.121,32
	14	DİĞER ALACAKLAR	3.131.911,24		472	KIDEM TAZMİNATI KARŞILIĞI HESABI	69.579.121,32
	140	KİŞİLERDEN ALACAKLAR HESABI	3.131.911,24		48	GELECEK YILLARA AİT GELİRLER VE GİDER TAHAKKUKLARI	0,00
	15	STOKLAR	12.563.741,15		480	GELECEK YILLARA AİT GELİRLER HESABI	0,00
	150	İLK MADDE VE MALZEME HESABI	12.563.741,15	5		ÖZ KAYNAKLAR	6.050.929.332,19
	16	ÖN ÖDEMELER	42.142.991,82		50	NET DEĞER	499.788.230,87
	162	BÜTÇE DIŞI AVANS VE KREDİLER HESABI	42.142.991,82		500	NET DEĞER HESABI	499.788.230,87
2		DURAN VARLIKLAR	5.940.245.047,08		51	DEĞER HAREKETLERİ	99.533,06



AKTİF HESAPLAR		2024 YILI		PASİF HESAPLAR		2024 YILI	
	22	FAALİYET ALACAKLARI	3.630.762,74		519	DEĞER HAREKETLERİ SONUÇ HESABI	99.533,06
	220	GELİRLERDEN ALACAKLAR HESABI	531.139,22		57	GEÇMİŞ YILLAR OLUMLU FAALİYET SONUÇLARI	5.639.661.830,38
	226	VERİLEN DEPOZİTO VE TEMİNATLAR HESABI	3.099.623,52		570	GEÇMİŞ YILLAR OLUMLU FAALİYET SONUÇLARI HESABI	5.639.661.830,38
	24	MALİ DURAN VARLIKLAR	3.010.750,00		58	GEÇMİŞ YILLAR OLUMSUZ FAALİYET SONUÇLARI	1.428.496.558,05
	241	MAL VE HİZMET ÜRETEK KURULUŞLARA YATIRILAN SERMAYELER HESABI	7.271.000,00		580	GEÇMİŞ YILLAR OLUMSUZ FAALİYET SONUÇLARI HESABI (-)	1.428.496.558,05
	242	DÖNER SERMAYELİ KURULUŞLARA YATIRILAN SERMAYELER HESABI	700,00		59	DÖNEM FAALİYET SONUÇLARI	1.339.876.295,93
	247	SERMAYE TAAHHÜTLERİ HESABI (-)	-4.260.950,00		590	DÖNEM OLUMLU FAALİYET SONUCU HESABI	2.604.513.433,95
	25	MADDİ DURAN VARLIKLAR	5.933.603.534,34		591	DÖNEM OLUMSUZ FAALİYET SONUCU HESABI (-)	1.264.637.138,02
	250	ARAZİ VE ARSALAR HESABI	2.712.307.635,97				
	251	YERALTI VE YERÜSTÜ DÜZENLERİ HESABI	915.602.468,53				
	252	BİNALAR HESABI	2.965.276.691,52				
	253	TEŞİS, MAKİNE VE CİHAZLAR HESABI	203.377.265,22				
	254	TAŞITLAR HESABI	11.005.934,20				
	255	DEMİRBAŞLAR HESABI	115.185.126,51				
	257	BİRİKMİŞ AMORTİSMANLAR VE DEĞER DÜŞÜKLÜĞÜ KARŞILIĞI HESABI (-)	-1.115.540.261,30				
	258	YAPILMAKTA OLAN YATIRIMLAR HESABI	108.209.722,12				
	259	YATIRIM AVANSLARI HESABI	18.178.951,57				
	26	MADDİ OLMAYAN DURAN VARLIKLAR	0,00				
	260	HAKLAR HESABI	11.067.921,10				
	268	BİRİKMİŞ AMORTİSMANLAR VE DEĞER DÜŞÜKLÜĞÜ KARŞILIĞI HESABI (-)	-11.067.921,10				

AKTİF HESAPLAR				2024 YILI	PASİF HESAPLAR				2024 YILI
	29		DİĞER DURAN VARLIKLAR	0,00					
		294	ELDEN ÇIKARILACAK STOKLAR VE MADDİ DURAN VARLIKLAR HESABI	334.747,08					
		299	BİRİKMİŞ AMORTİSMANLAR HESABI (-)	-334.747,08					
<b>AKTİF TOPLAMI</b>				<b>6.143.134.790,37</b>	<b>PASİF TOPLAMI</b>				<b>6.143.134.790,37</b>

Çizelge 100: Bilanço

Bilanço Dipnotları		
<b>910</b>	Alınan Teminat Mektupları Hesabı	48.169.068,60
<b>911</b>	Alınan Teminat Mektupları Emanetleri Hesabı	48.169.068,60
<b>920</b>	Gider Taahhütleri Hesabı	231.420.236,92
<b>921</b>	Gider Taahhütleri Karşılığı Hesabı	231.420.236,92
<b>948</b>	Başka Birimler Adına İzlenen Alacaklar Hesabı	2.178.800,37
<b>949</b>	Başka Birimler Adına İzlenen Alacak Emanetleri Hesabı	2.178.800,37
<b>962</b>	Yükseköğretim Kurumları Bilimsel Projeler Hesabı	3.484.981,72
<b>963</b>	Bilimsel Projeler Karşılığı Hesabı	3.484.981,72
<b>990</b>	Kiraya Verilen, İrtifak Hakkı Tesis Edilen Maddi Duran Varlıkların Kayıtlı Değerleri Hesabı	24.327.873,77
<b>993</b>	Maddi Duran Varlıkların Kira ve İrtifak Hakkı Gelirleri Hesabı	6.264.485,71
<b>998</b>	Diğer Nazım Hesaplar Hesabı	8.059.252,20
<b>999</b>	Diğer Nazım Hesaplar Karşılığı Hesabı	38.651.611,68

Çizelge 101: Bilanço dipnotları

## Faaliyet Sonuçları Tablosu

## FAALİYET SONUÇLARI TABLOSU

Kamu İdaresi Kodu 470

Mali Yıl: 2024

Kamu İdaresi Adı KARAMANOĞLU MEHMETBEY ÜNİVERSİTESİ

Hesap Kodu	Yardımcı Hesap Kod1	Kod2	GİDERİN TÜRÜ	2022 YILI	2023 YILI	2024 YILI	Hesap Kodu	Yardımcı Hesap Kod1	Kod2	Kod3	Kod4	GELİRİN TÜRÜ	2022 YILI	2023 YILI	2024 YILI
630	00	00	GİDERLER HESABI	366.070.165,10	787.596.756,04	1.486.679.327,07	600	00	00			GELİRLER HESABI	368.898.553,63	762.172.454,97	1.505.882.825,03
630	01	00	PERSONEL GİDERLERİ	259.994.024,98	514.240.095,49	1.093.416.093,32	600	03	00			TEŞEBBÜS VE MÜLKİYET GELİRLERİ	10.165.358,99	21.386.916,42	30.693.765,42
630	01	01	MEMURLAR	207.515.601,29	433.977.740,46	910.106.033,12	600	03	01			MAL VE HİZMET SATIŞ GELİRLERİ	8.281.946,93	19.001.662,85	25.190.366,86
630	01	02	SÖZLEŞMELİ PERSONEL	6.373.208,06	9.946.056,72	23.866.024,27	600	03	06			KİRA GELİRLERİ	1.883.412,06	2.385.253,57	5.503.398,56
630	01	03	İŞÇİLER	45.730.189,55	69.936.973,10	153.807.101,83	600	04	00			ALINAN BAĞIŞ VE YARDIMLAR İLE ÖZEL GELİRLER	347.258.407,74	721.651.664,33	1.442.069.441,36
630	01	04	GEÇİCİ SÜRELİ ÇALIŞANLAR	375.026,08	379.325,21	1.777.745,22	600	04	01			YURT DIŞINDAN ALINAN BAĞIŞ VE YARDIMLAR	2.785.925,37	1.931.993,67	6.327.706,95
630	01	05	DiĞER PERSONEL	0,00	0,00	3.859.188,88	600	04	02			MERKEZİ YÖNETİM BÜTÇESİNE DAHİL İDARELERDEN ALINAN BAĞIŞ VE YARDIMLAR	341.060.484,00	715.576.000,00	1.421.466.299,70
630	02	00	SOSYAL GÜVENLİK KURUMLARINA DEVLET PRİMİ GİDERLERİ	31.861.773,51	64.031.944,99	114.433.004,05	600	04	04			KURUMLARDAN VE KİŞİLERDEN ALINAN YARDIM VE BAĞIŞLAR	165.601,03	249.875,33	3.023.685,18
630	02	01	MEMURLAR	25.179.365,34	47.055.748,37	87.476.747,95	600	04	05			PROJE YARDIMLARI	3.246.397,34	3.893.795,33	11.251.749,53
630	02	02	SÖZLEŞMELİ PERSONEL	1.020.219,36	1.480.016,42	2.818.448,11	600	05	00			DiĞER GELİRLER	10.443.878,85	17.824.899,38	32.504.014,56
630	02	03	İŞÇİLER	5.343.880,33	14.867.870,57	23.753.142,65	600	05	01			FAİZ GELİRLERİ	194.136,89	283.182,24	530.848,72
630	02	04	GEÇİCİ SÜRELİ ÇALIŞANLAR	288.650,91	571.580,77	172.436,52	600	05	02			KİŞİ VE KURUMLARDAN ALINAN PAYLAR	366.065,09	922.756,60	2.977.793,77
630	02	05	DiĞER PERSONEL	29.657,57	56.728,86	212.228,82	600	05	03			PARA CEZALARI	15.943,20	38.913,00	292.215,60
630	03	00	MAL VE HİZMET ALIM GİDERLERİ	38.266.676,20	38.323.504,06	54.552.362,07	600	05	09			DiĞER ÇEŞİTLİ GELİRLER	9.867.733,67	16.580.047,54	28.703.156,47
630	03	01	ÜRETİME YÖNELİK MAL VE MALZEME ALIMLARI	3.577,97	0,00	0,00	600	11	00			DEĞER VE MİKTAR DEĞİŞİMLERİ GELİRLERİ	1.000.868,13	1.308.974,84	589.857,69

## FAALİYET SONUÇLARI TABLOSU

Kamu İdaresi Kodu 470

Mali Yıl: 2024

Kamu İdaresi Adı KARAMANOĞLU MEHMETBEY ÜNİVERSİTESİ

Hesap Kodu	Yardımcı Hesap Kod1	Hesap Kod2	GİDERİN TÜRÜ	2022 YILI	2023 YILI	2024 YILI	Hesap Kodu	Yardımcı Hesap Kod1	Hesap Kod2	GELİRİN TÜRÜ	2022 YILI	2023 YILI	2024 YILI
630	03	02	TÜKETİME YÖNELİK MAL VE MALZEME ALIMLARI	34.951.061,54	32.303.368,24	44.115.735,66	600	11	01	DÖVİZ MEVCUDUNUN DEĞERLEMESİNDEN OLUŞAN OLUMLU KUR FARKLARI	986.268,13	1.308.974,84	589.857,69
630	03	03	YOLLUKLAR	1.124.003,89	1.862.537,89	3.494.473,20	600	11	99	DİĞER DEĞER VE MİKTAR DEĞİŞİMLERİ GELİRLERİ	14.600,00	0,00	0,00
630	03	04	GÖREV GİDERLERİ	53.122,56	152.014,69	287.937,98	600	25	00	KAMU İDARELERİNDEN BEDELSİZ OLARAK ALINAN MALİ OLMAYAN VARLIKLARDAN ELDE EDİLEN GELİRLER	30.039,92	0,00	25.746,00
630	03	05	HİZMET ALIMLARI	1.413.081,02	3.098.459,24	5.086.610,69	600	25	02	ÖZEL BÜTÇE KAPSAMINDAKİ KAMU İDARELERİNDEN BEDELSİZ OLARAK ALINAN MALİ OLMAYAN VARLIKLARDAN ELDE EDİLEN GELİRLER	30.039,92	0,00	0,00
630	03	06	TEMSİL VE TANITMA GİDERLERİ	16.990,92	70.000,40	145.992,16	600	25	06	DÖNER SERMAYELİ İŞLETMELERDEN BEDELSİZ OLARAK ALINAN MALİ OLMAYAN VARLIKLARDAN ELDE EDİLEN GELİRLER	0,00	0,00	25.746,00
630	03	07	MENKUL MAL, GAYRİMADDİ HAK ALIM, BAKIM VE ONARIM GİDERLERİ	505.158,18	515.050,60	835.412,38	<b>GELİRLER TOPLAMI (B)</b>			<b>368.898.553,63</b>	<b>762.172.454,97</b>	<b>1.505.882.825,03</b>	
630	03	08	GAYRİMENKUL MAL BAKIM VE ONARIM GİDERLERİ	199.680,12	322.073,00	586.200,00	Hesap Kodu	Yardımcı Hesap Kod1	Hesap Kod2	İNDİRİM, İADE VE İSKONTONUN TÜRÜ	2022 YILI	2023 YILI	2024 YILI
630	05	00	CARİ TRANSFERLER	6.919.997,74	17.332.124,45	29.498.792,39	610	00	00	İNDİRİM, İADE VE İSKONTOLAR HESABI	19.130,39	633.481,70	413.731,00
630	05	01	GÖREVLENDİRME GİDERLERİ	2.946.989,28	7.870.000,00	15.137.620,09	610	03	00	TEŞEBBÜS VE MÜLKİYET GELİRLERİ	17.130,39	629.731,70	386.731,00
630	05	02	HAZİNE YARDIMLARI	67.000,00	5.983.000,00	9.516.619,92	610	03	01	MAL VE HİZMET SATIŞ GELİRLERİ	16.684,59	629.731,70	386.731,00

## FAALİYET SONUÇLARI TABLOSU

Kamu İdaresi Kodu 470

Mali Yıl: 2024

Kamu İdaresi Adı KARAMANOĞLU MEHMETBEY ÜNİVERSİTESİ

Hesap Kodu	Yardımcı Hesap Kod1	Kod2	GİDERİN TÜRÜ	2022 YILI	2023 YILI	2024 YILI	Hesap Kodu	Yardımcı Hesap Kod1	Kod2	Kod3	Kod4	GELİRİN TÜRÜ	2022 YILI	2023 YILI	2024 YILI
630	05	03	KAR AMACI GÜTMEYEN KURULUŞLARA YAPILAN TRANSFERLER	1.293.237,36	834.940,51	1.548.070,04	610	03	06			KİRA GELİRLERİ	445,80	0,00	0,00
630	05	04	HANEHALKI VE İŞLETMELERE YAPILAN TRANSFERLER	2.612.771,10	2.644.183,94	3.296.482,34	610	04	00			ALINAN BAĞIŞ VE YARDIMLAR İLE ÖZEL GELİRLER	0,00	3.750,00	27.000,00
630	11	00	DEĞER VE MİKTAR DEĞİŞİMLERİ GİDERLERİ	628.258,45	183.941,21	354.003,29	610	04	05			PROJE YARDIMLARI	0,00	3.750,00	27.000,00
630	11	01	DÖVİZ MEVCUDUNUN DEĞERLEMESİNDEN OLUŞAN OLUMSUZ KUR FARKLARI	628.258,45	183.941,21	354.003,29	610	05	00			DİĞER GELİRLER	2.000,00	0,00	0,00
630	13	00	AMORTİSMAN GİDERLERİ	22.981.964,86	141.227.134,72	176.292.548,40	610	05	09			DİĞER ÇEŞİTLİ GELİRLER	2.000,00	0,00	0,00
630	13	01	MADDİ DURAN VARLIKLARIN AMORTİSMAN GİDERLERİ	21.554.722,91	138.200.410,91	172.861.659,86				<b>İNDİRİM, İADE VE İSKONTO TOPLAMI (C)</b>			<b>19.130,39</b>	<b>633.481,70</b>	<b>413.731,00</b>
630	13	02	MADDİ OLMAYAN DURAN VARLIKLARIN AMORTİSMAN GİDERLERİ	1.427.241,95	3.026.723,81	3.430.888,54									
630	14	00	İLK MADDE VE MALZEME GİDERLERİ	4.300.572,74	8.430.719,59	10.266.485,36									
630	14	01	KIRTASIYE MALZEMELERİ	625.215,88	1.176.793,55	1.717.642,27									
630	14	02	BESLENME/GIDA AMAÇLI VE MUTFAKTA KULLANILAN TÜKETİM MALZEMELERİ	9.729,40	6.086,59	0,00									
630	14	03	TIBBİ VE LABORATUVAR SARF MALZEMELERİ	341.334,99	1.302.350,10	184.955,00									
630	14	04	YAKITLAR, YAKIT KATKILARI VE KATKI YAĞLAR	201.644,60	124.043,35	139.156,39									
630	14	05	TEMİZLEME EKİPMANLARI	288.193,77	796.358,43	498.824,33									
630	14	06	GİYECEK, MEFRUŞAT VE TUHAFİYE MALZEMELERİ	213.450,62	458.420,78	1.297.087,08									

## FAALİYET SONUÇLARI TABLOSU

Kamu İdaresi Kodu 470

Mali Yıl: 2024

Kamu İdaresi Adı KARAMANOĞLU MEHMETBEY ÜNİVERSİTESİ

Hesap Kodu	Yardımcı Hesap Kod1	Hesap Kod2	GİDERİN TÜRÜ	2022 YILI	2023 YILI	2024 YILI	Hesap Kodu	Yardımcı Hesap Kod1	Hesap Kod2	GELİRİN TÜRÜ	2022 YILI	2023 YILI	2024 YILI
630	14	07	YİYECEK	36.235,65	6.442,08	0,00							
630	14	08	İÇECEK	8.157,40	6.999,30	12.098,79							
630	14	10	ZİRAİ MADDELER	30.120,63	69.870,62	105.333,54							
630	14	12	BAKIM ONARIM VE ÜRETİM MALZEMELERİ	523.157,45	1.240.672,92	1.304.866,49							
630	14	13	YEDEK PARÇALAR	241.306,86	1.384.412,03	1.016.353,61							
630	14	14	NAKİL VASITLARI LASTİKLERİ	96.842,92	86.360,87	122.071,95							
630	14	15	DEĞİŞİM, BAĞIŞ VE SATIŞ AMAÇLI YAYINLAR	18.948,44	18.408,00	0,00							
630	14	16	SPOR MALZEMELERİ GRUBU	83.471,40	267.724,70	655.392,60							
630	14	17	BASINÇLI EKİPMANLAR	23.411,20	8.578,60	184.865,00							
630	14	99	DİĞER TÜKETİM AMAÇLI MALZEMELER	1.559.351,53	1.477.197,67	3.027.838,31							
630	20	00	SİLİNER ALACAKLARDAN KAYNAKLANAN GİDERLER	82.618,66	935.115,24	235.843,66							
630	20	01	GELİRLERDEN ALACAKLARDAN SİLİNERLER	82.618,66	935.115,24	16.487,52							
630	20	02	KİŞİLERDEN ALACAKLARDAN SİLİNERLER	0,00	0,00	219.356,14							
630	30	00	PROJE KAPSAMINDA YAPILAN CARİ GİDERLER	949.579,70	2.145.103,29	7.422.583,68							
630	30	06	PROJE KAPSAMINDA YAPILAN CARİ GİDERLER	949.579,70	2.145.103,29	7.422.583,68							
630	99	00	DİĞER GİDERLER	84.698,26	747.073,00	207.610,85							
630	99	99	YUKARIDA TANIMLANAMAYAN DİĞER GİDERLER	84.698,26	747.073,00	207.610,85							

## FAALİYET SONUÇLARI TABLOSU

Kamu İdaresi Kodu 470

Mali Yıl: 2024

Kamu İdaresi Adı KARAMANOĞLU MEHMETBEY ÜNİVERSİTESİ

Hesap Kodu	Yardımcı Hesap Kod1	Kod2	GİDERİN TÜRÜ	2022 YILI	2023 YILI	2024 YILI	Hesap Kodu	Yardımcı Hesap Kod1	Kod2	Kod3	Kod4	GELİRİN TÜRÜ	2022 YILI	2023 YILI	2024 YILI
GİDERLER TOPLAMI (A)				366.070.165,10	787.596.756,04	1.486.679.327,07									
				2022 YILI	2023 YILI	2024 YILI				2022 YILI	2023 YILI	2024 YILI			
GİDERLER TOPLAMI (A)				366.070.165,10	787.596.756,04	1.486.679.327,07	NET GELİR (D= (B-C)			368.879.423,24	761.538.973,27	1.505.469.094,03			
GELİRLER TOPLAMI (B)				368.898.553,63	762.172.454,97	1.505.882.825,03	ENFLASYON DÜZELTMESİ (E)			0,00	0,00	1.321.086.529,00			
İNDİRİM İADE İSKONTO TOPLAMI (C)				19.130,39	633.481,70	413.731,00	FAALİYET SONUCU [(D+E)-A] (+/-)			2.809.258,14	-26.057.782,77	1.339.876.295,93			

Çizelge 102: 2024 yılı faaliyet sonuçları tablosu

## Öz Kaynak Değişim Tablosu

	Dönem Başı Bakiyesi	Dönem İçi Hareketler	Dönem Sonu Bakiyesi
<b>NET DEĞER</b>	<b>500.127.622,97</b>	<b>-339.392,10</b>	<b>499.788.230,87</b>
A- Denge Kayıtları	6.058.027,97	0,00	6.058.027,97
B- Varlık Envanteri	43.771.160,95	0,00	43.771.160,95
C- Yükümlülük Envanteri	0,00	0,00	0,00
Ç- Değer Hareketleri Sonuç Hesabından Aktarılanlar	0,00	0,00	0,00
D- Enflasyon Düzeltme Farkları			
E- Diğer	450.298.434,05	-339.392,10	449.959.041,95
<b>DEĞER HAREKETLERİ</b>	<b>0,00</b>	<b>99.533,06</b>	<b>99.533,06</b>
<b>YEDEKLER</b>			
<b>GEÇMİŞ YILLAR OLUMLU FAALİYET SONUÇLARI</b>	<b>5.759.451.978,59</b>	<b>-119.790.148,21</b>	<b>5.639.661.830,38</b>
<b>GEÇMİŞ YILLAR OLUMSUZ FAALİYET SONUÇLARI</b>	<b>-1.548.626.098,36</b>	<b>120.129.540,31</b>	<b>-1.428.496.558,05</b>
<b>DÖNEM FAALİYET SONUÇLARI</b>	<b>0,00</b>	<b>1.339.876.295,93</b>	<b>1.339.876.295,93</b>

Çizelge 103: Öz kaynak değişim tablosu

## Bütçelenen ve Gerçekleşen Tutarların Karşılaştırma Tablosu

	Bütçelenen	Tutarlar	Gerçekleşen Tutar
	Bütçe Ödenegi / Gelir Tahmini	Nihai Ödenek	
<b>TAHSİLATLAR</b>			
Vergi Gelirleri	0,00	0,00	0,00
Sosyal Güvenlik Gelirleri	0,00	0,00	0,00
Teşebbüs ve Mülkiyet Gelirleri	17.427.000,00	0,00	27.498.304,35
Alınan Bağış ve Yardımlar ile Özel Gelirler	1.297.499.000,00	0,00	1.409.769.659,70
Diğer Gelirler	10.000.000,00	0,00	27.300.940,87
Sermaye Gelirleri	0,00	0,00	0,00
Alacaklardan Tahsilat	0,00	0,00	0,00
Red ve İadeler (-)	0,00	0,00	413.731,00
Toplam Tahsilatlar	1.324.926.000,00	0,00	1.464.155.173,92
<b>ÖDEMELER</b>			
Personel Giderleri	941.271.000,00	1.064.979.128,00	1.051.057.293,13
Sosyal Güvenlik Kurumlarına Devlet Primi Giderleri	103.924.000,00	116.084.000,00	114.183.566,53
Mal ve Hizmet Alım Giderleri	102.923.000,00	113.472.172,00	64.888.147,39
Faiz Giderleri	0,00	0,00	0,00
Cari Transferler	24.808.000,00	28.382.125,00	26.403.593,15
Sermaye Giderleri	152.000.000,00	186.996.915,00	175.406.930,25
Sermaye Transferleri	0,00	0,00	0,00



	Bütçelenen	Tutarlar	Gerçekleşen Tutar
Borç Verme	0,00	0,00	0,00
Yedek Ödenekler	0,00	0,00	0,00
<b>Toplam Ödemeler</b>	1.324.926.000,00	1.509.914.340,00	1.431.939.530,45
<b>NET TAHSİLATLAR/ÖDEMELER</b>			1,02

Çizelge 104: Bütçelenen ve gerçekleşen tutarların karşılaştırma tablosu

### 3. Mali Denetim Sonuçları

2024 yılında Sayıştay Başkanlığı tarafından Üniversitemiz hesapları ile faaliyetleri incelenmiştir. Sayıştay Başkanlığınca 11-15 Kasım 2024 tarihleri arasında yerinden denetim gerçekleştirilmiştir.

Üniversitemiz 2023 yılı Sayıştay Denetim Raporu Sayıştay Başkanlığı tarafından yayınlanmıştır.

Hazine ve Maliye Bakanlığı Muhasebat Genel Müdürlüğünce 2024/7 No'lu Cumhurbaşkanlığı Genelgesi kapsamında "Tasarruf Tedbirleri" denetimi yapılmıştır. Söz konusu denetim Üniversitemiz tarafından gönderilen bilgiler ile mali tablolardaki kayıtlar dikkate alınarak yapılan denetimlerde Üniversitemizin Tasarruf Genelgesi tedbirlerine uyum konusunun iyi düzeyde olduğu ifade edilmiştir.

Üniversitemizde 2023 yılında ilk kez iç denetçi ataması yapılarak doğrudan Rektöre bağlı İç Denetim Birimi kurulmuştur. Bu kapsamda 2024 yılı içerisinde; Sosyal Bilimler MYO (Uygulama Oteli İşlemleri Süreci), Yapı İşleri ve Teknik Daire Başkanlığı (Kamu Binalarında Tasarruf Hedefi ve Uygulama Rehberine Uyum Süreci) ve Sağlık, Kültür ve Spor Daire Başkanlığı (Taşınırların Muhafazası ve Takibi İşlemleri) iç denetim faaliyeti gerçekleştirilmiştir.

### 4. Diğer Hususlar

Temel mali tablolara ilişkin ayrıntılı açıklamalara Genel Yönetim Muhasebe Yönetmeliği'nin 327'nci maddesine göre yayınlanacak olan 2024 Yılı Mali Tablolar Raporu'nda detaylı olarak yer verilecektir.

## B. PERFORMANS BİLGİLERİ

### 1. Program, Alt Program, Faaliyet Bilgileri

Program	Alt Program	Faaliyet	Faaliyet Açıklamaları
Araştırma, Geliştirme ve Yenilik	Yükseköğretimde Bilimsel Araştırma ve Geliştirme	Yükseköğretim Kurumlarının Bilimsel Araştırma Projeleri	2547 sayılı Yükseköğretim Kanunu'nun 4'üncü maddesinin birinci fıkrasının (c) bendi kapsamında akademik birimler tarafından yürütülen TÜBİTAK, SAN-TEZ, AB ve BAP gibi bilimsel araştırma projeleri, faaliyetin kapsamını oluşturmaktadır. Alanında bilime katkı yapması, ülkenin teknolojik, ekonomik, sosyal ve kültürel kalkınmasına katkı sağlaması beklenen bilimsel içerikli, yükseköğretim kurumu içi ve/veya dışı, ulusal ve/veya uluslararası kurum ya da kuruluşların katılımlarıyla da yapılabilecek projeler ile bilim insanı yetiştirme ve araştırma altyapısı kurma ve geliştirme projeler geliştirilerek, bilgi üretilecek ve paydaşlara sunulacaktır.
Araştırma, Geliştirme ve Yenilik	Araştırma Altyapıları	Yükseköğretim Kurumları Araştırma Altyapısı Kurulması ve Geliştirilmesi	6550 sayılı Araştırma Altyapılarının Desteklenmesine Dair Kanun ve misyon farklılaşması ve ihtisaslaşma kapsamında araştırma altyapılarının daha etkin kullanımının ve sürdürülebilirliğinin sağlanmasına yönelik iş ve işlemler bu faaliyet altında izlenecektir.
Tedavi Edici Sağlık	Tedavi Hizmetleri	Ağız ve Diş Sağlığı Hizmetleri	Cumhurbaşkanlığı Makamınının 4/12/2018 tarihli ve 409 sayılı tensipleriyle 28/3/1983 tarihli ve 2809 sayılı Kanunun ek 30 uncu maddesi gereğince Üniversitemize bağlı olarak "Diş Hekimliği Fakültesi" kurulmasına karar verilmiştir. 20/9/2019 tarihli ve 30894 sayılı Resmî Gazete'de yayımlanan "Kamu Sağlık Tesisleri Ruhsatlandırma Yönetmeliği" hükümleri kapsamında, Sağlık tesisimiz; 17/6/2021 tarihinde Sağlık Bakanlığı'nca (Sağlık Hizmetleri Genel Müdürlüğü) faaliyet izin belgesiyle birlikte ruhsatlandırılmıştır. Sosyal Güvenlik Kurumu (SGK) ile 01/8/2021 tarihinden geçerli olmak üzere "Sağlık Hizmetleri Protokolü" imzalanmıştır. Klinik Bilimler (Ağız, Diş ve Çene Cerrahisi; Protetik Diş Tedavisi; Ortodonti; Çocuk Diş Hekimliği; Endodonti; Periodontoloji; Diş Hastalıkları ve Tedavisi ve Ağız, Diş ve Çene Radyolojisi anabilim dalları) ve Temel Bilimler (Temel Bilimler Anabilim Dalı) bölümleri yer almaktadır.
Tedavi Edici Sağlık	Tedavi Hizmetleri	Diş Hekimliği Hastanesi Tarafından Yapılacak Taban Ödeme	Bu faaliyet, Diş Hekimliği Fakültesi'nde görev yapan personele yapılan taban ödemelere ilişkin giderleri kapsamaktadır.
Tedavi Edici Sağlık	Tedavi Hizmetleri	Tıp Fakültesi Hastanesi Tarafından Yapılacak Taban Ödeme	Bu faaliyet, Tıp Fakültesi'nde görev yapan personele yapılan taban ödemelere ilişkin giderleri kapsamaktadır.
Yüksek Öğretim	Ön Lisans Eğitimi, Lisans Eğitimi ve Lisansüstü Eğitim	Lisans Öğrencilerine Yönelik Burs Hizmetleri	2547 sayılı Yükseköğretim Kanunu'nun 10'uncu maddesi gereğince; Yükseköğretim Kurulu tarafından Ülkenin ekonomik ve sosyal gelişimi ile refahı için önemli olan alanlara öncelik tanınmak suretiyle belirlenen Devlet yükseköğretim kurumlarındaki lisans programlarına ilk üç sırada yerleşen ve kayıt yaptıran öğrencilere verilecek destek bursları niteliğindeki iş,

Program	Alt Program	Faaliyet	Faaliyet Açıklamaları
			işlem ve süreçlere yönelik giderleri bu faaliyet altında izlenecektir.
		Doktora ve Tıpta Uzmanlık Eğitimi	2547 sayılı Yükseköğretim Kanunu'nun 12'nci maddesi kapsamında bu faaliyet, enstitülerin kadrolarında yer alan personelin aylık ve prim ödemelerini kapsamaktadır. Bu faaliyet ile araştırma ve geliştirme hizmetlerinin kalitesinin artırılması sağlanacaktır.
		Yükseköğretim Kurumları Bilgi ve Kültürel Kaynaklar ile Sportif Altyapının Geliştirilmesi Hizmetleri	2547 sayılı Yükseköğretim Kanunu'nun 12'nci maddesi kapsamında Üniversitemizin ve bölgenin ihtiyacı olan her türlü araştırmanın yapılabildiği ve üretilen bilginin paydaşlara sunulduğu bir merkez olmak amacıyla yürütülen iş ve işlemler, mal ve hizmet alımları ile personel giderleri faaliyetin kapsamını oluşturmaktadır.
		Yükseköğretim Kurumları Birinci Öğretim	2547 sayılı Yükseköğretim Kanunu'nun 12'nci maddesi kapsamında akademik birimlerdeki personelin aylık ve prim ödemeleri ile mal ve hizmet alımlarını kapsamaktadır. Nitelikli insan kaynağı yetiştirmek için akademik birimler tarafından eğitim öğretim hizmetleri yürütülecektir.
		Yükseköğretim Kurumları İkinci Öğretim	Bu faaliyet 3843 sayılı Yükseköğretim Kurumlarında İkili Öğretim Yapılması, 2547 Sayılı Yükseköğretim Kanununun Bazı Maddelerinin Değiştirilmesi ve Bu Kanuna Bir Ek Madde Eklenmesi Hakkında Kanun kapsamında akademik birimlerdeki personelin ek çalışma karşılıklarını oluşturmaktadır. Nitelikli insan kaynağı yetiştirmek için akademik birimler tarafından eğitim öğretim hizmetleri yürütülecektir.
		Yükseköğretim Kurumları Tezsiz Yüksek Lisans	2547 sayılı Yükseköğretim Kanunu'nun ek 27'nci maddesi kapsamındaki bu faaliyet tezsiz yüksek lisans programlarının yürütülmesi için personel giderleri ile mal ve hizmet alımlarından oluşmaktadır. Nitelikli insan kaynağı yetiştirmek için akademik birimler tarafından eğitim öğretim hizmetleri yürütülecektir.
		Yükseköğretim Kurumları Uzaktan Eğitim	2547 sayılı Yükseköğretim Kanunu'nun 44'üncü maddesi kapsamındaki bu faaliyet uzaktan öğretim programlarının yürütülmesi için personel giderleri ile mal ve hizmet alımlarından oluşmaktadır. Nitelikli insan kaynağı yetiştirmek için akademik birimler tarafından eğitim öğretim hizmetleri yürütülmektedir.
	Yüksek Öğretimde Öğrenci Yaşamı	Yükseköğretimde Barınma Hizmetleri	2547 sayılı Kanun'un 47'nci maddesi uyarınca, öğrencilerin barınma ihtiyaçlarına ilişkin yapılacak harcamaları kapsamakta olup yaşam kalitesi artırılabilecektir.
		Yükseköğretimde Beslenme Hizmetleri	2547 sayılı Kanun'un 47'nci maddesi uyarınca bu faaliyet, yemek hizmetine ilişkin giderleri kapsamaktadır. Üniversitemizde öğrencilerin dengeli ve sağlıklı beslenmelerine katkıda bulunmak, sağlıklı bir ortamda ve uygun fiyatla yemek hizmeti sunmak suretiyle öğrencilerin yaşam kalitesi artırılabilecektir.
		Yükseköğretimde Kültür ve Spor Hizmetleri	2547 sayılı Kanun'un 47'nci maddesi uyarınca Üniversitemizde gerçekleştirilecek olan kültür ve spor hizmetlerine ilişkin giderler bu faaliyet kapsamındadır. Öğrencilerin ilgi alanlarına göre boş zamanlarını değerlendirmek, yeni ilgi alanları ile birlikte dinlenme ve eğlence alışkanlığı kazanmalarını sağlamak, güzel sanatlarla ilgili faaliyetleri izlemelerini, isterlerse bu faaliyetlere katılmalarını da temin etmek faaliyetin

Program	Alt Program	Faaliyet	Faaliyet Açıklamaları
			katkıları arasındadır. Diğer bir katkısı ise spor hizmetleri olarak öğrencilerin ve çalışanların beden sağlıklarını korumak ve geliştirmek, onlara disiplinle çalışma alışkanlığı kazandırmak, spora ilgi duymalarını sağlamak, enerjilerini bu olumlu yöne yöneltmek, boş zamanlarını değerlendirmek için ilgi duydukları spor dalında çalışmalarını sağlamaktır.
		Yükseköğretimde Öğrenci Yaşamına İlişkin Diğer Hizmetler	2547 sayılı Kanun'un 47'nci maddesi uyarınca bu faaliyet, kısmi zamanlı öğrencilere ilişkin giderler ile öğrencilerin yükseköğretimdeki yaşamlarını kolaylaştırmaya yönelik mal ve hizmet alımlarına ilişkin giderleri kapsamaktadır.
		Yükseköğretimde Sağlık Hizmetleri	2547 sayılı Kanun'un 47'nci maddesi uyarınca öğrencilerin sağlık ihtiyaçlarına ilişkin mal ve hizmet alımlarını kapsamaktadır. Öğrencilerin beden ve ruh sağlığı hizmetleri sunmak suretiyle öğrencilerin yaşam kalitesi artırılabilecektir.
	Öğretim Elemanlarına Sağlanan Burs ve Destekler	Öğretim Üyesi Yetiştirme Programı ve Yurtdışı Destek Hizmetleri	2547 sayılı Yükseköğretim Kanunu'nun 10'uncu maddesi ve Yurt İçi ve Yurt Dışında Öğretim Elemanı ve Araştırmacı Destekleme Programlarına İlişkin Usul ve Esaslar gereğince; öğretim elemanlarının yurt dışındaki yükseköğretim kurumlarında araştırma yapmak üzere öğretim elemanlarına verilecek destek bursları niteliğindeki iş, işlem ve süreçlere yönelik giderleri bu faaliyet altında izlenecektir.
Yönetim ve Destek Programı	Teftiş, Denetim ve Danışmanlık Hizmetleri	Hukuki Danışmanlık ve Muhakemat Hizmetleri	Yükseköğretim Üst Kuruluşları İle Yükseköğretim Kurumlarının İdari Teşkilatı Hakkında Kanun Hükmünde Kararname'nin 12'inci maddesi uyarınca Üniversitemizin taraf olduğu adli ve idari davalarda, iç ve dış tahkim yargılamasında, icra işlemlerinde ve yargıya intikal eden diğer her türlü hukuki uyuşmazlıklarda temsil edilmesi; Üniversite tarafından hizmet satın alma yoluyla temsil ettirilecek dava ve icra takipleri ve tahkim ile ilgili işlemlerin koordine edilmesi, izlenmesi ve denetlenmesi; Üniversite hizmetlerine ilişkin mevzuat, sözleşme, şartname ve uyuşmazlıklar ile ilgili hukuki mütalaa bildirilmesi; Üniversitenin amaçlarının daha iyi gerçekleştirilmesi, mevzuata, plan ve programa uygun çalışmalarının temin edilmesi amacıyla gerekli hukuki tekliflerin hazırlanması gibi iş, işlem ve süreçler bu faaliyeti oluşturmaktadır.
		İç Denetim	5018 sayılı Kanun'un 63'üncü maddesi gereğince bu faaliyet, idarenin yönetim ve kontrol yapılarının risk analizleri doğrultusunda değerlendirilmesi, kaynakların etkili, ekonomik ve verimli kullanılıp kullanılmadığının incelenmesi, harcamaların ve mali işlemlerin mevzuat ve üst politika belgelerine uygunluğu ile mali yönetim ve kontrol süreçlerinin denetlenmesi ve raporlanması gibi iş, işlem ve süreçlere yönelik giderleri kapsamaktadır.
	Üst Yönetim, İdari ve Mali Hizmetler	Bilgi Teknolojilerine Yönelik Faaliyetler	Üniversitemizin bilgi işlem sistemlerinin işletilmesi ve geliştirilmesi ile teknolojik kapasitelerinin artırılmasına yönelik iş, işlem ve süreçlere ilişkin giderleri bu faaliyet altında izlenecektir. Bilgi işlem sistemlerinin işletilmesi ve geliştirilmesi ve teknolojik kapasitenin artırılmasını kapsamaktadır.

Program	Alt Program	Faaliyet	Faaliyet Açıklamaları
		Engellilerin Erişebilirliğinin Sağlanması	5378 sayılı Engelliler Hakkında Kanun kapsamında engellilerin erişebilirliğinin sağlanması amacıyla yapılacak giderler bu faaliyet altında izlenecektir.
		Genel Destek Hizmetleri	İdarelerin tüm programlarına hizmet eder nitelikte olan temizlik, güvenlik, aydınlatma, ısıtma, onarım, taşıma ve benzeri mal ve hizmetlerin temini; fiziki çalışma ortamlarının düzenlenmesi, genel evrak ve arşiv hizmetlerinin yürütülmesi, sivil savunma ve seferberlik hizmetlerinin planlanması ve yürütülmesi gibi iş, işlem ve süreçlere yönelik giderleri bu faaliyet altında izlenecektir.
		İnsan Kaynakları Yönetimine İlişkin Faaliyetler	Yükseköğretim Üst Kuruluşları ile Yükseköğretim Kurumlarının İdari Teşkilatı Hakkında Kanun Hükmünde Kararname'nin 11'inci maddesi uyarınca personel planlamasının yapılması, atama, terfi, nakil gibi özlük işleri ile insan kaynağının artırılmasına yönelik planlamalar bu faaliyet kapsamındadır.
		İnşaat ve Yapı İşlerinin Yürütülmesi	Yükseköğretim Üst Kuruluşları İle Yükseköğretim Kurumlarının İdari Teşkilatı Hakkında Kanun Hükmünde Kararname'nin 11'inci maddesi uyarınca Hazineye kayıtlı olup Üniversiteye tahsis edilen veya Üniversite adına kayıtlı olan taşınmazlara ilişkin her türlü yapım, kiralama, satım, işletme, bakım ve onarım iş ve işlemlerine ilişkin giderler bu faaliyet kapsamındadır.
		Özel Kalem Hizmetleri	Yükseköğretim Üst Kuruluşları ile Yükseköğretim Kurumlarının İdari Teşkilatı Hakkında Kanun Hükmünde Kararname'nin dördüncü maddesi uyarınca üst yönetimin protokol, tören, ziyaret, davet, karşılama, ağırlama gibi hizmetlerinin yürütülmesine ilişkin giderler bu faaliyet kapsamındadır.
		Strateji Geliştirme ve Mali Hizmetler	5018 sayılı Kanun'un 60'ıncı maddesi gereğince tüm programlara hizmet eder nitelikteki mali yönetim ve kontrole ilişkin iş, işlem ve süreçlere yönelik giderler bu faaliyet kapsamındadır.
		Yükseköğretimde Öğrencilere Yönelik İdari Hizmetler	Öğrencilere doğrudan hizmet vermekte olan Öğrenci İşleri ve Sağlık Kültür ve Spor Daire Başkanlıkları personelinin maaş ve diğer giderleri ile yatırım harcaması gerektirecek nitelikteki spor tesislerinin bakım onarım ve yapım harcamaları bu faaliyet kapsamında değerlendirilmektedir.
		Taşınmaz Mal Gelirleriyle Yürütülecek Hizmetler	Üniversitemiz taşınmazlarından elde edilen gelirlerle söz konusu taşınmazlar için yapılacak çalışmalar bu faaliyet kapsamındadır.

Çizelge 105: Performans programı program, alt program, faaliyetler ve faaliyet açıklamaları

## 2. Performans Sonuçlarının Değerlendirilmesi

Üniversitemizin öz görevini yerine getirmek, uz görüşüne ulaşmak, stratejik amaç ve hedeflerini gerçekleştirmek amacıyla 2023 Yılı Performans Programı hazırlanarak Rektörlük Makamı onayıyla yürürlüğe konulmuştur. Performans göstergelerinin gerçekleşme sonuçları aşağıda yer almaktadır.

## 2.1. Alt Program Hedef ve Göstergeleriyle İlgili Gerçekleşme Sonuçları ve Değerlendirmeler

<b>Programın Adı:</b>		ARAŞTIRMA, GELİŞTİRME VE YENİLİK											
<b>Alt Programın Adı:</b>		YÜKSEKÖĞRETİMDE BİLİMSEL ARAŞTIRMA VE GELİŞTİRME											
<b>Alt Program Hedefi:</b>		Yükseköğretim kurumlarında inovasyon amaçlı bilimsel çalışmaların artırılması											
<b>Değerlendirme</b>		Belirlenen altı hedef aşıldı, bir hedefe kısmen ulaşılamadı ve iki hedefe ulaşılamadı.											
Sıra	Gösterge Adı	Ölçü Birimi	Önceki Dönem Grç		Hedeflenen Gösterge Değeri	Yılsonu Gerçekleşme Tahmini	Gerçekleşme						Gerçekleşme Durumu
			Yılı	Değeri			1. Üç Aylık	2. Üç Aylık	3. Üç Aylık	4. Üç Aylık	Yılsonu Değeri	Gerçekleşme Oranı	
1	Ar-ge'ye harcanan bütçenin toplam bütçeye oranı	Oran	2022	0,0500	0,0400	0,0400	0,0000	0,0006	0,0112	0,0099	0,0217	0,5430	Ulaşılamadı
2	Ar-ge sonucu ortaya çıkan ürünlere ilişkin alınan patent sayısı	Sayı	2022	1	1	0	1	1	4	0	6	6	Aşıldı
3	Araştırma merkezleri gelir miktarı	TL	2022	1.700.864	2.013.000	1.400.000	1.433.506	906.860	594.837	579.017	3.514.220	1,7500	Aşıldı
4	Araştırma merkezlerinin sanayi ile yaptığı proje sayısı	Sayı	2022	0	5	1	1	1	2	2	2	0,4000	Ulaşılamadı
5	BAP kapsamında desteklenen araştırma projeleri sayısı	Sayı	2022	128	155	141	120	135	168	199	199	1,2500	Aşıldı
6	Öğretim elemanı başına düşen ar-ge proje sayısı	Sayı	2022	0,0400	0,0250	0,0600	0	0	0	0,0500	0,0500	2	Aşıldı
7	Patent, faydalı model ve endüstriyel tasarım başvuru sayısı	Sayı	2022	11	16	11	0	0	0	20	20	1,2500	Aşıldı
8	Ulusal ve uluslararası kuruluşlar tarafından desteklenen ar-ge projesi sayısı	Sayı	2022	6	16	14	26	26	26	32	32	2,000	Aşıldı
9	Uluslararası endekslerde yer alan bilimsel yayım sayısı	Sayı	2022	390	436	360	78	100	121	110	409	0,9400	Kısmen Ulaşıldı

<b>Programın Adı:</b>		HAYAT BOYU ÖĞRENME											
<b>Alt Programın Adı:</b>		YÜKSEKÖĞRETİM KURUMLARI SÜREKLİ EĞİTİM FAALİYETLERİ											
<b>Alt Program Hedefi:</b>		Toplumun tüm kesimlerine ihtiyaç duyduğu alanlarda eğitimler verilmesi, kamu kurum ve kuruluşları, özel sektör ve uluslararası kuruluşlarla işbirliğinin gelişmesine katkıda bulunulması											
<b>Değerlendirme</b>		Belirlenen iki hedefe ulaşıldı, iki hedefe kısmen ulaşıldı, iki hedefe ise ulaşılmadı.											
Sıra	Gösterge Adı	Ölçü Birimi	Önceki Dönem Grç		Hedeflenen Gösterge Değeri	Yılsonu Gerçekleşme Tahmini	Gerçekleşme						
			Yılı	Değeri			1. Üç Aylık	2. Üç Aylık	3. Üç Aylık	4. Üç Aylık	Yılsonu Değeri	Gerçekleşme Oranı	Gerçekleşme Durumu
1	Dezavantajlı gruplara yönelik sosyal entegrasyon ve kapsayıcılığa ilişkin yapılan faaliyet sayısı	Sayı	2022	0	5	0	3	1	1	0	5	1	Ulaşıldı
2	Eğitim programlarına başvuran kişi sayısı	Sayı	2022	1.212	3.839	2.539	2.712	330	26	34	3.102	0,8000	Kısmen Ulaşıldı
3	Mezunlara yönelik gerçekleştirilen faaliyet sayısı	Sayı	2020	0	1	0	0	0	0	0	0	0	Ulaşılmadı
4	Sürekli Eğitim Merkezi (SEM) ve Dil Merkezi (DİLMER) tarafından mesleki eğitime yönelik verilen sertifika sayısı	Sayı	2021	561	3.738	2.472	2.645	285	26	29	2.985	0,8000	Kısmen Ulaşıldı
5	Tamamlanan sosyal sorumluluk projeleri sayısı	Sayı	2022	58	114	36	7	9	2	3	21	0,1800	Ulaşılmadı
6	Üniversitenin çevrecilik alanlarında aldığı ödül sayısı	Sayı	2022	1	1	1	1	0	0	0	1	1	Ulaşıldı

<b>Programın Adı:</b>		TEDAVİ EDİCİ SAĞLIK											
<b>Alt Programın Adı:</b>		TEDAVİ HİZMETLERİ											
<b>Alt Program Hedefi:</b>		Tedavi edici sağlık hizmetinin erişilebilir ve etkili olarak sunulmasının sağlanması											
<b>Değerlendirme</b>		Belirlenen hedef aşılmıştır.											
Sıra	Gösterge Adı	Ölçü Birimi	Önceki Dönem Grç		Hedeflenen Gösterge Değeri	Yılsonu Gerçekleşme Tahmini	Gerçekleşme						Gerçekleşme Durumu
			Yılı	Değeri			1. Üç Aylık	2. Üç Aylık	3. Üç Aylık	4. Üç Aylık	Yılsonu Değeri	Gerçekleşme Oranı	
1	Ameliyat sayısı	Sayı	2022	329	450	370	249	231	264	180	924	2,0500	Aşıldı

<b>Programın Adı:</b>		YÜKSEKÖĞRETİM											
<b>Alt Programın Adı:</b>		ÖĞRETİM ELEMANLARINA SAĞLANAN BURS VE DESTEKLER											
<b>Alt Program Hedefi:</b>		Alanında yetkin, araştırmacı, bilgi üreten ve aktaran akademisyenler yetiştirilmesi											
<b>Değerlendirme</b>		Belirlenen bir hedef aşılrken bir hedefe ulaşılamadı.											
Sıra	Gösterge Adı	Ölçü Birimi	Önceki Dönem Grç		Hedeflenen Gösterge Değeri	Yılsonu Gerçekleşme Tahmini	Gerçekleşme						Gerçekleşme Durumu
			Yılı	Değeri			1. Üç Aylık	2. Üç Aylık	3. Üç Aylık	4. Üç Aylık	Yılsonu Değeri	Gerçekleşme Oranı	
1	SCI, SCI-Expanded, SSCI ve AHCI kapsamındaki dergilerde öğretim elemanı başına düşen yayın sayısı	Sayı	2022	0,4585	0,4500	0,4360	0,0900	0,2000	0,3400	0,4700	0,4700	1,0400	Aşıldı
2	Yükseköğretim Kurulu, Türkiye Bilimler Akademisi ve TÜBİTAK bilim, teşvik ve sanat ödülleri sayısı	Sayı	2022	0	20	0	2	2	1	1	6	0,3000	Ulaşılamadı



<b>Programın Adı:</b>	YÜKSEKÖĞRETİM												
<b>Alt Programın Adı:</b>	ÖN LİSANS EĞİTİMİ, LİSANS EĞİTİMİ VE LİSANSÜSTÜ EĞİTİM												
<b>Alt Program Hedefi:</b>	Mesleki yeterlilik sahibi ve gelişime açık mezunlar yetiştirilmesi												
<b>Değerlendirme</b>	Belirlenen dokuz hedef aşıldı, bir hedef ulaşıldı, iki hedef kısmen ulaşıldı ve altı hedefe ise ulaşılamadı.												
Sıra	Gösterge Adı	Ölçü Birimi	Önceki Dönem Grç		Hedeflenen Gösterge Değeri	Yılsonu Gerçekleşme Tahmini	Gerçekleşme						Gerçekleşme Durumu
			Yılı	Değeri			1. Üç Aylık	2. Üç Aylık	3. Üç Aylık	4. Üç Aylık	Yılsonu Değeri	Gerçekleşme Oranı	
1	Doktora eğitimini tamamlayanların sayısı	Sayı	2022	8	54	32	6	2	7	4	19	0,3500	Ulaşılamadı
2	Eğitim bilimleri kontenjan doluluk oranı	Oran	2022	1	1	1	0	0	0	0,7900	0,7900	0,7900	Ulaşılamadı
3	Eğitimin program süresinde bitirilmesi oranı	Oran	2022	0,7407	0,5400	0,5300	0	0	0	0,9000	0,9000	1,6700	Aşıldı
4	Fen bilimleri kontenjan doluluk oranı	Oran	2022	0,9600	0,9000	0,9100	0	0	0	0,9100	0,9100	1,0100	Aşıldı
5	Kütüphanede bulunan basılı ve elektronik kaynak sayısı	Sayı	2022	114.714	125.000	118.000	119.610	120.308	122.599	127.962	127.962	1,0200	Aşıldı
6	Kütüphanede bulunan öğrenci başına düşen basılı ve elektronik kaynak sayısı	Sayı	2022	5,8200	6,3000	6	5,9300	6,6000	5,8600	6,3700	6,3700	1,0100	Aşıldı
7	Kütüphaneden yararlanan kişi sayısı	Sayı	2022	179.037	350.000	320.000	135.419	114.675	40.062	149.487	439.643	1,2600	Aşıldı
8	Lisansüstü öğrencilerin toplam öğrenciler içindeki payı	Oran	2022	0,1500	0,1480	0,1120	0,1200	0,1300	0,1100	0,1100	0,1100	0,7400	Ulaşılamadı
9	Öğrenci başına düşen eğitim alanı	Metrekare	2022	7,5200	8,1800	8,1800	7,7100	8,5300	7,4300	7,7300	7,7300	0,9400	Kısmen Ulaşıldı
10	Öğrenci başına düşen kapalı alan	Metrekare	2022	10,1700	11,0700	11,0700	9,9500	11,0100	9,5800	9,9800	9,9800	0,9000	Kısmen Ulaşıldı
11	Öğrenci değişim programlarından yararlanan öğrencilerin oranı	Oran	2022	0,0006	0,0006	0	0	0	0	0,0010	0,0010	1,6700	Aşıldı
12	Öğretim üyesi başına düşen öğrenci sayısı	Sayı	2022	43	31	34	34,8800	31,5200	36,2100	34,7000	34,7000	1,1200	Aşıldı
13	Sağlık bilimleri kontenjan doluluk oranı	Oran	2022	0,9800	0,9500	0,9500	0	0	0	1	1	1,0500	Aşıldı
14	Sosyal bilimler kontenjan doluluk oranı	Oran	2022	0,9500	0,8000	0,8200	0	0	0	1	1	1,2500	Aşıldı

<b>Programın Adı:</b>		YÜKSEKÖĞRETİM											
<b>Alt Programın Adı:</b>		ÖN LİSANS EĞİTİMİ, LİSANS EĞİTİMİ VE LİSANSÜSTÜ EĞİTİM											
<b>Alt Program Hedefi:</b>		Mesleki yeterlilik sahibi ve gelişime açık mezunlar yetiştirilmesi											
<b>Değerlendirme</b>		Belirlenen dokuz hedef aşıldı, bir hedef ulaşıldı, iki hedef kısmen ulaşıldı ve altı hedefe ise ulaşılamadı.											
Sıra	Gösterge Adı	Ölçü Birimi	Önceki Dönem Grç		Hedeflenen Gösterge Değeri	Yılsonu Gerçekleşme Tahmini	Gerçekleşme						Gerçekleşme Durumu
			Yılı	Değeri			1. Üç Aylık	2. Üç Aylık	3. Üç Aylık	4. Üç Aylık	Yılsonu Değeri	Gerçekleşme Oranı	
15	Yabancı dilde eğitim veren program sayısı	Sayı	2022	5	5	5	5	5	5	5	5	1	Ulaşıldı
16	Yabancı uyruklu akademisyen sayısı	Sayı	2022	3	3	2	2	2	2	2	2	0,6700	Ulaşılamadı
17	Yabancı uyruklu öğrenci sayısı	Sayı	2022	735	745	735	845	801	724	580	580	0,7800	Ulaşılamadı
18	Yan dal ve çift ana dal programından mezun olanların toplam mezun sayısına oranı	Oran	2022	0,0010	0,0010	0,0010	0	0,0001	0,0003	0,0003	0,0003	0,3000	Ulaşılamadı

<b>Programın Adı:</b>	YÜKSEKÖĞRETİM												
<b>Alt Programın Adı:</b>	YÜKSEKÖĞRETİMDE ÖĞRENCİ YAŞAMI												
<b>Alt Program Hedefi:</b>	Yükseköğretim öğrencilerine sunulan beslenme ve barınma hizmetlerinin kalitesinin artırılması; öğrencilerin kişisel ve sosyal gelişimi desteklenerek yaşam kalitesinin yükseltilmesi												
<b>Değerlendirme</b>	Belirlenen dört hedef aşıldı, iki hedefe ulaşıldı ve bir hedefe ulaşılamadı.												
Sıra	Gösterge Adı	Ölçü Birimi	Önceki Dönem Grç		Hedeflenen Gösterge Değeri	Yılsonu Gerçekleşme Tahmini	Gerçekleşme						Gerçekleşme Durumu
			Yılı	Değeri			1. Üç Aylık	2. Üç Aylık	3. Üç Aylık	4. Üç Aylık	Yılsonu Değeri	Gerçekleşme Oranı	
1	Beslenme hizmetlerinden yararlanan öğrenci sayısı	Sayı	2022	193.113	275.000	130.000	49.401	88.094	103.473	186.607	186.607	0,6800	Ulaşılamadı
2	Öğrenci başına düşen sosyal donatı alanı	Metrekare	2022	1,1000	0	1,0100	0	0	0	0	0	0	Ulaşıldı
3	Öğrenci kulüp ve topluluk sayısı	Sayı	2022	103	105	104	90	90	90	111	111	1,0600	Aşıldı
4	Sosyal, kültürel ve sportif faaliyet sayısı	Sayı	2022	45	3.281	120	3.217	227	69	311	3.824	1,1700	Aşıldı
5	Yükseköğretimde öğrenci başına beslenme harcaması	TL	2022	231,3900	305	300	130,1300	146,9100	25,1100	370,3700	672,5200	2,2000	Aşıldı
6	Yükseköğretimde öğrenci yaşamından memnuniyet oranı	Oran	2022	0,7000	0,6200	61	0,7800	0,7800	0,7800	0,6900	0,6900	1,1100	Aşıldı
7	Yükseköğretimde öğrencilere sunulan sağlık hizmetinden yararlanan öğrenci sayısının toplam öğrenci sayısına oranı	Oran	2022	0,0173	0	0,1000	0	0	0	0	0	0	Ulaşıldı

## 2.2. Performans Denetim Sonuçları

Üniversitemizde performans denetimi Sayıştay Başkanlığı tarafından en son 2019 yılına ilişkin yapılmış olup performans değerlendirilmesine ilişkin şu hususlara yer verilmiştir;

✓ Karamanoğlu Mehmetbey Üniversitesinin 2019-2023 dönemine ait Stratejik Planı incelendiğinde; Stratejik Planın zamanında yayımlandığı, mevzuatta belirtilen şekil ve içeriğe uygun olarak hazırlandığı görülmüştür. Kurum, Stratejik Planı hazırlarken amaçlarını üst politika belgelerine uygun şekilde belirlemiş ve hedeflerini de bu amaçları gerçekleştirecek şekilde tespit etmiştir. Aynı zamanda amaç ve hedeflerin ölçülebilir ve iyi tanımlanmış olduğu değerlendirilmiştir.

✓ Karamanoğlu Mehmetbey Üniversitesinin 2019 yılı Performans Programının mevcut olduğu, yasal süresi içinde yayımlandığı ve mevzuatta belirtilen şekil şartlarına uygun olduğu görülmüştür.

✓ Performans Programında yer alan performans hedeflerinin ve bunlara ilişkin belirlenen performans göstergelerinin amaç ve hedeflerle ilgili, ölçülebilir ve iyi tanımlanmış olduğu tespit edilmiştir.

✓ Karamanoğlu Mehmetbey Üniversitesi 2019 yılı Faaliyet Raporunun mevcut olduğu, zamanında yayımlandığı ve mevzuatta belirtilen şekil şartlarına uygun olduğu görülmüştür. Performans hedef veya göstergelerine ilişkin performans bilgisinin toplandığı, analiz edildiği, raporlandığı veri kayıt sisteminin kurulduğu, veri kayıt sisteminin faaliyet sonuçlarının ölçümüne ve değerlendirilmesine ilişkin unsurları kapsadığı görülmüştür. İncelenen veri kayıt sisteminin, hedef ve gösterge açısından performansın ölçülmesi ve raporlanması amacına uygun olduğu düşünülmektedir.

Böylelikle yapılan performans denetimi sonucunda; Üniversitemizin performans yönetimi sistemini ilgili mevzuat hükümlerine ve iç kontrol sistemi ilkelerine uygun şekilde oluşturduğu sonucuna varılmıştır.

### 3. Stratejik Planın Değerlendirilmesi

#### ARAŞTIRMA-GELİŞTİRME EKSENİ

“Paydaşlarla iş birliği ve etkileşim içinde nitelikli bilimsel araştırmalar yaparak Üniversitemizin ulusal ve uluslararası ARGE ve yenilik ekosistemindeki etkinliğinin artırılması.”

Araştırma geliştirme amacı altında beş tane hedef belirlenmiş olup hedeflerin gerçekleşmeleri aşağıdaki tablolarda gösterilmiştir.

Hedef 1.1	Sorumlu Birim	Hedef Performansı				
Üniversitemizde yenilik amaçlı bilimsel çalışmaların artırılması.	Rektörlük	64,18				
Performans Göstergesi	Hedef Etkisi (%)	Başlangıç Değeri (2023)	Hedef Değeri	Gerçekleşme Değeri	2024 Performans	Göstergeden Sorumlu Birim
Ar-Ge'ye harcanan bütçenin toplam bütçeye oranı*	20	0,04	0,04	0,0217	54,25%	Rektörlük
Ulusal ve uluslararası özel veya resmi kurum ve kuruluşlar tarafından desteklenen Ar-Ge projesi sayısı*	20	14	16	29	750,00%	
Sanayi ile yapılan proje sayısı	20	2	5	4	66,67%	
BAP kapsamında desteklenen araştırma projeleri sayısı*	20	141	155	199	414,29%	
Öğretim üyesi başına doktora öğrenci sayısı*	20	0,30	0,32	0,24	-315,63%	

#### Ar-Ge'ye harcanan bütçenin toplam bütçeye oranı

2024 yılında Ar-Ge'ye 31.058.863,53 TL harcama yapılmıştır. Ancak bütçe içinde personel harcamaları beklenilenin çok üstünde olduğundan belirlenen hedefe ulaşamamıştır.

Faaliyet	Ekonomik Kod	Tutar
Ağız ve Diş Sağlığı Hizmetleri	Laboratuvar Cihazı Alımları	1.255.200,88
	Laboratuvar Gereçleri Alımları	590.700,00
İnşaat ve Yapı İşlerinin Yürütülmesi	Fikri Hak Alımları	25.000,00
Yükseköğretim Kurumları Bilgi ve Kültürel Kaynaklar ile Sportif Altyapının Geliştirilmesi Hizmetleri	Basılı Yayın Alımları ve Yapımları	206.894,86
	Elektronik Ortamda Yayın Alımları ve Yapımları	1.985.308,51
Yükseköğretim Kurumları Birinci Öğretim	Diğer Fikri Hak Alımları	14.400,00
	Fikri Hak Alımları	110.734,45
	Laboratuvar Cihazı Alımları	7.845.121,00
	Laboratuvar Gereçleri Alımları	6.524.375,00
Yükseköğretim Kurumları İkinci Öğretim	Fikri Hak Alımları	53.743,92
Yükseköğretim Kurumlarının Bilimsel Araştırma Projeleri	Diğer Tüketim Mal ve Malzemesi Alımları	2.975.384,91
	Sınıflandırmaya Girmeyen Diğer Hizmet Alımları	472.000,00
Yükseköğretim Kurumları Araştırma Altyapısı Kurulması ve Geliştirilmesi	Diğer Sermaye Giderleri	9.000.000,00
<b>Toplam ARGE Harcaması</b>		<b>31.058.863,53</b>

Faaliyet	Ekonomik Kod	Tutar
<b>Toplam Bütçe</b>		<b>1.431.939.530,45</b>
<b>Harcama Yüzdesi</b>		<b>0,0217</b>

Çizelge 106: Ar-Ge'ye yapılan harcamaların faaliyet ve ekonomik kod bazında dağılımı

### Ulusal ve uluslararası özel veya resmi kurum ve kuruluşlar tarafından desteklenen Ar-Ge projesi sayısı

Ulusal ve uluslararası özel veya resmi kurum ve kuruluşlar tarafından desteklenen Ar-Ge projesi sayısı 29 adet olup hedef aşılmıştır.

Proje Türü	Ocak	Şubat	Nisan	Mayıs	Haziran	Temmuz	Ağustos	Eylül	Ekim	Kasım	Toplam
1001 - Araştırma						1	1		1	1	4
1002-Hızlı Destek			1	1							2
3501 - Kariyer										1	1
HASTU ALT YAPI		1									1
HASTU DOKTORA	1										1
HASTU MÜNFERİT	1	5									6
HASTU SANAYİ								1			1
HASTU YÜKSEK LİSANS		2									2
Uluslararası					1						1
YİT DOKTORA		1									1
YİT MÜNFERİT	1	8									9
<b>Toplam</b>	<b>3</b>	<b>17</b>	<b>1</b>	<b>1</b>	<b>1</b>	<b>1</b>	<b>1</b>	<b>1</b>	<b>1</b>	<b>2</b>	<b>29</b>

Çizelge 107: Ulusal ve uluslararası özel veya resmi kurum ve kuruluşlar

### Sanayi ile yapılan proje sayısı

Sanayi ile yapılan proje dört adet olup hedefe ulaşılamamıştır.

Proje Türü	2023	2024	Toplam
Ar-Ge Projesi	1	3	4
<b>Toplam</b>	<b>1</b>	<b>3</b>	<b>4</b>

Çizelge 108: Sanayi ile yapılan proje sayısı

### BAP kapsamında desteklenen araştırma projeleri sayısı

2024 yılında BAP kapsamında desteklenen araştırma proje sayısı 199 olup hedef aşılmıştır.

Proje Türü	2020	2021	2022	2023	2024	Toplam
Altyapı Projesi			1			1
Doktora Tez Projesi	1		6	8	3	18
Münferit Araştırma Projesi		4	16	46	57	123
Yüksek Lisans Tez Projesi		4	16	17	20	57
<b>Toplam</b>	<b>1</b>	<b>8</b>	<b>39</b>	<b>71</b>	<b>80</b>	<b>199</b>

Çizelge 109: BAP kapsamında desteklenen araştırma projeleri sayısı

### Öğretim üyesi başına doktora öğrenci sayısı

2024 yılında 578 öğretim üyesi 140 doktora öğrencisi bulunmakta olup öğretim üyesi başına 0,24 doktora öğrencisi düşmekte olup hedefe ulaşamamıştır.

Unvan	Toplam
Profesör	99
Doçent	152
Doktor Öğretim Üyesi	327
<b>Toplam</b>	<b>578</b>

Çizelge 110: Öğretim üyesi başına öğrenci sayısı

Birim	Bölüm	Ders Dönemi Birinci Yarıyıl	Ders Dönemi Ek Süre Birinci Yarıyıl	Ders Dönemi Ek Süre İkinci Yarıyıl	Tez Dönemi Birinci Yarıyıl	Tez Dönemi Ek Süre Birinci Yarıyıl	Tez Dönemi Ek Süre Üçüncü Yarıyıl	Tez Dönemi İkinci Yarıyıl	Yeterlili k Dönemi Birinci Yarı Yıl	Top lam
Fen Bilimleri Enstitüsü	Biyomühendislik	7			9	1	1			18
	Fizik				3					3
	Gıda Mühendisliği	4			6					10
	Kimya				1		2			3
	Makine Mühendisliği	1			3					4
	Matematik	2			3					5
	Mekatronik Mühendisliği	2			4					6
	Metalurji ve Malzeme Mühendisliği				1					1
<b>Fen Bilimleri Enstitüsü Toplamı</b>		<b>16</b>			<b>30</b>	<b>1</b>	<b>3</b>			<b>50</b>
Sağlık Bilimleri Enstitüsü	Antrenörlük Eğitimi	1								1
	Beden Eğitimi ve Spor	1								1
	Çocuk Sağlığı ve Hastalıkları Hemşireliği				2					2
	Spor Bilimleri				5					5
	Spor Yöneticiliği	1			1					2
<b>Sağlık Bilimleri Enstitüsü Toplamı</b>		<b>3</b>			<b>8</b>					<b>11</b>
Sosyal Bilimler Enstitüsü	Felsefe	1								1
	İktisat	2			7			1		10
	İşletme				9			1	2	12
	Rekreasyon Yönetimi	7		1	3				1	12
	Siyaset Bilimi ve Kamu Yönetimi				6				1	7
	Siyaset Bilimi ve Uluslararası İlişkiler	2	1		4				2	9
	Sosyoloji	4			5	1				10
	Tarih	2			4				1	7
	Türk Dili ve Edebiyatı	1			2					3

	Yönetim Bilişim Sistemleri	5			2			1	8
<b>Sosyal Bilimler Enstitüsü Toplamı</b>		<b>24</b>	<b>1</b>	<b>1</b>	<b>42</b>	<b>1</b>	<b>2</b>	<b>8</b>	<b>79</b>
<b>Genel Toplam</b>		<b>43</b>	<b>1</b>	<b>1</b>	<b>80</b>	<b>2</b>	<b>3</b>	<b>2</b>	<b>140</b>

Çizelge 111: Doktora öğrenci sayısı

Hedef 1.2	Sorumlu Birim	Hedef Performansı
-----------	---------------	-------------------

Ülkemizin bilgi birikiminin artırılmasına ve teknolojik gelişimine katkıda bulunmak üzere Üniversitemizin araştırma altyapısının güçlendirilmesi.

Proje ve Teknoloji Transfer Ofisi Koordinatörlüğü

100

Performans Göstergesi	Hedef Etkisi (%)	Başlangıç Değeri (2023)	Hedef Değeri	Gerçekleşme Değeri	2024 Performans	Göstergeden Sorumlu Birim
Patent, faydalı model ve endüstriyel tasarım başvuru sayısı*	40	11	16	20	180,00%	Proje ve Teknoloji Transfer Ofisi Koordinatörlüğü
Karaman Teknopark şirket sayısı	20	4	5	6	200,00%	
Akademisyenlerin teknoparklarda, kuluçka merkezlerinde, TEKMER'lerde ortak veya sahip olduğu faal firma sayısı	10	9	9	10	111,11%	
TEKNOFEST kapsamında oluşturulan ekip sayısı	20	2	3	7	500,00%	
Üniversite-sanayi iş birliği protokol sayısı	10	10	12	15	250,00%	

### Patent, faydalı model ve endüstriyel tasarım başvuru sayısı

2024 yılında patent, faydalı model ve endüstriyel tasarım başvuru sayısı 20 olup hedef aşılmıştır.

Yıl	Ulusal			Uluslararası		Toplam
	Faydalı Model	Patent	Tasarım Tescil Belgesi	Ulusal Toplamı	Uluslararası Toplamı	
2009		1		1		1
2013		1		1		1
2014	1	4		5		5
2015		2		2		2
2016		1		1		1
2017		3		3		3
2018					1	1
2019	1	3		4	1	5
2020	1	4		5	1	6
2021	1	5		6		6
2022		13		13	2	15
2023	1	8		9	2	11
2024	1	11	1	13	7	20
Toplam	6	56	1	63	14	77

Çizelge 112: Patent, faydalı model ve endüstriyel tasarım başvuru sayısı

### Karaman Teknopark şirket sayısı



Karaman Teknoparkta altı adet şirket olup hedef aşılmıştır.

Firma Adı	Ortaklık Durumu	Sektör	Farklılaşma Alanı	Kuruluş Tarihi	TEKMER Ayrılış Tarihi	Firma Yetkilisinin Adı	Firma Yetkilisinin Soyadı
Sadre Gıda Arge Danışmanlık Sanayi ve Ticaret Limited Şirketi	Şahsi	Gıda	Hassas Tarım Uygulamaları ve Yenilikçi İşleme Teknolojileri	22 Eylül 2022		Mehmet	KOYUNCU
Tahliz İstatistik Yazılım San. ve Tic. Ltd. Şti.	Şahsi	Yazılım	İlişkisi Yoktur	12 Ocak 2021		Hasan	YILDIRIM
Bioprof İlaç Medikal Kozmetik Kimya Gıda İmalat Sanayi ve Ticaret Limited Şirketi	Ortak	Farma koloji	İlişkisi Yoktur	19 Ağustos 2020	29 Mart 2024	Harun	ALP
Karaman Akar Mühendislik Sanayi Ticaret Limited Şirketi Teknoloji Geliştirme Bölgesi Şubesi	Ortak	Mühendislik	İlişkisi Yoktur	9 Ekim 2020	28 Kasım 2024	Mustafa	AKIN
Ekoma Mühendislik Çevre Danışmanlık Makine Gıda Sanayi Tic. Ltd. Şti.	Şahsi	Gıda	Hassas Tarım Uygulamaları ve Yenilikçi İşleme Teknolojileri	19 Nisan 2024		Yusuf Alparslan	ARGUN
Iees Teknoloji Müh. San. ve Tic. Ltd. Şti.	Şahsi	Mühendislik	Temiz Enerji	1 Nisan 2024		Savaş	SÖNMEZOĞLU

Çizelge 113: Karaman teknopark şirket sayısı

### Akademisyenlerin teknoparklarda, kuluçka merkezlerinde, TEKMER’lerde ortak veya sahip olduğu faal firma sayısı

Akademisyenlerin teknoparklarda, kuluçka merkezlerinde, TEKMER’lerde ortak veya sahip olduğu faal firma sayısı on adet olup hedef aşılmıştır.

Firma Adı	Ortaklık Durumu	Sektör	Farklılaşma Alanı	Kuruluş Tarihi	Firma Yetkilisinin Adı	Firma Yetkilisinin Soyadı
Iees Teknoloji Müh. San. ve Tic. Ltd. Şti.	Şahsi	Mühendislik	Temiz Enerji	1 Nisan 2024	Savaş	SÖNMEZOĞLU
Avrasya Araştırma Geliştirme Bilim ve Teknoloji Merkezi Limited Şirketi	Şahsi	Tarım	Hassas Tarım Uygulamaları	1 Kasım 2013	Muhammet	DOĞAN
Solvaytech Mühendislik Sanayi ve Ticaret Limited Şirketi	Şahsi	Mühendislik	Temiz Enerji	1 Haziran 2020	Abdurrahman Özgür	POLAT
Tahliz İstatistik Yazılım San. ve Tic. Ltd. Şti.	Şahsi	Yazılım	İlişkisi Yoktur	12 Ocak 2021	Hasan	YILDIRIM
Nfs Global Gıda Teknolojileri ve Danışmanlık Limited Şirketi	Ortak	Gıda	Yenilikçi İşleme Teknolojileri	28 Eylül 2022	Fuat	GÖKBEL
Lupinnova Gıda Bioteknoloji Mühendislik Arge Anonim Şirketi	Ortak	Gıda	Yenilikçi İşleme Teknolojileri	26 Aralık 2024	Didem	SUTAY
Gmz Enerji Sistemleri Sanayi ve Ticaret Limited Şirketi	Şahsi	Mühendislik	Temiz Enerji	3 Kasım 2021	Gamze	KARANFİL KAÇMAZ
Sadre Gıda Arge Danışmanlık Sanayi ve Ticaret Limited Şirketi	Şahsi	Gıda	Hassas Tarım Uygulamaları ve Yenilikçi İşleme Teknolojileri	22 Eylül 2022	Mehmet	KOYUNCU

Bilgeveri Yazılım Limited Şirketi	Ortak	Yazılım	İlişkisi Yoktur	9 Ocak 2024	Oğuzhan	AYTAR
Ekoma Mühendislik Çevre Danışmanlık Makine Gıda Sanayi Tic. Ltd. Şti.	Şahsi	Gıda	Hassas Tarım Uygulamaları ve Yenilikçi İşleme Teknolojileri	19 Nisan 2024	Yusuf Alparslan	ARGUN

Çizelge 114: Akademisyenlerin teknoparklarda, kuluçka merkezlerinde, TEKMER’lerde ortak veya sahip olduğu faal firma sayısı

## TEKNOFEST kapsamında oluşturulan ekip sayısı

TEKNOFEST kapsamında oluşturulmuş ekip sayısı yedi adet olup hedef aşılmıştır.

Birim	Ekipin Adı	Özet Bilgi	Durum	Başlangıç Tarihi	Bitiş Tarihi
Mühendislik Fakültesi	Agr-App Takımı	Bu proje elma bahçeleri baz alınarak büyük bir arazideki yetişen ürünlerin otomatik olarak rekoltesinin tahmin edilmesine dayanır. Buna göre dört tekerli bir arazi kiti bahçe içindeki ağaçlar arasında, belirlenen konumlarda gezdirilerek video verisi toplar ve bu verilerden elma rekoltesi tahmin edilir.	Devam Ediyor	1 Mayıs 2024	-
Mühendislik Fakültesi	FlyShark E3Tech	Bu projede dikey iniş kalkış yapabilen sabit kanatlı İHA konumu önceden bilinmeyen hedef düşman aracını bulmak için tarama yapacak ve yapay zekâ ile hedefi tespit ettikten sonra kamikaze İHA'ya hedefin koordinatını gönderecektir. Daha sonra kamikaze İHA otonom olarak hedefi vuracaktır.	Devam Ediyor	1 Temmuz 2023	30 Eylül 2024
Mühendislik Fakültesi	KMU OAT ANKA	Bu projede dikey iniş kalkış yapabilen sabit kanatlı İHA altında bulunan hazne sayesinde bomba taşıyan bir insansız kara aracı taşımaktadır. Önceden oluşturmuş olduğumuz bir karargâh modeli bulunmaktadır. İnsansız hava aracı öncelikle tarama yapmakta ve karargâh tespiti sağlamaktadır. Daha sonrasında tespit ettiği bölgeye yakın bir yere iniş gerçekleştirmektedir. İndikten sonra insansız kara aracı hedefe bombayı bırakıp geri gelecek ve İHA bölgeden uzaklaşmayı sağlayacaktır.	Devam Ediyor	1 Temmuz 2023	30 Eylül 2024
Mühendislik Fakültesi	RESTEK	Bu projede Dişli kutusuz dikey eksen rüzgâr türbinleri için çok kutuplu eksenel akıllı senkron generatörün küçültülmüş bir örneğini yapmak hedeflenmiştir.	Devam Ediyor	23 Eylül 2023	30 Eylül 2029
Mühendislik Fakültesi	Red Wings	Bu projede, dikey iniş ve kalkış yapabilen klasik araba görünümlü bir uçan araba prototipi tasarlanarak üretilmesi hedeflenmektedir. Bu prototip, uçan araba teknolojisindeki gelişmeleri yakalayarak geleceğin ulaşım şekline dair önemli bir adım olacaktır.	Devam Ediyor	28 Şubat 2024	-
Mühendislik Fakültesi	SADRE	Bu projede yerel glutensiz bakliyat unlarından instant glutensiz makarna üretimi hedeflenmektedir.	Devam Ediyor	29 Şubat 2024	1 Eylül 2024
Mühendislik Fakültesi	MACOF	Tarımsal İnsansız Kara Aracı	Tamamlandı	30 Temmuz 2024	30 Aralık 2024

Çizelge 115: TEKNOFEST kapsamında oluşturulan ekip sayısı

## Üniversite sanayi iş birliği protokol sayısı

Üniversite sanayi iş birliği protokol sayısı 15 adet olup hedef aşılmıştır.

Birim	Konu	Farklılaşma Alanı	İş Birliği Yapılan Kurum	Başlangıç Tarihi	Bitiş Tarihi
-------	------	-------------------	--------------------------	------------------	--------------

Rektörlük	Eğitime Destek Bursu	İlişkisi Yoktur	Duru Bulgur Gıda San. Tic. A.Ş.	15 Mart 2018	15 Mart 2030
Rektörlük	K.Karabekir Yerleşke Cami ve Bağış Prtk	İlişkisi Yoktur	GAZTEK Mak. Müh.Otom. İnş. San. Tic. Ltd. Şti.	22 Ekim 2020	22 Ekim 2030
Rektörlük	Eğitime Destek Bursu	İlişkisi Yoktur	BİFA Bisküvi ve Gıda A.Ş.	28 Mart 2018	28 Mart 2030
Rektörlük	Üniversite-Sanayi İş Birliği	Gıda-Tarım	ERM Tarım Anonim Şirketi ve Polen Enerji Mad. Gıda Tar. İnş. San. Tic. A. Ş.	5 Mart 2021	5 Mart 2024
Rektörlük	İşbirliği	Gıda-Tarım	Emir Çavuş Gıda Sanayi ve Ticaret Limited Şirketi	1 Ekim 2021	1 Ekim 2024
Rektörlük	İşbirliği	Gıda-Tarım	DÖHLER Gıda Sanayi Anonim Şirketi	15 Aralık 2021	25 Aralık 2024
Proje ve Teknoloji Transfer Ofisi	İşbirliği	Gıda-Tarım	Tüfekçioğulları Makine Gıda İml. San. ve Tic. Ltd. Şti.	17 Mayıs 2022	-
Proje ve Teknoloji Transfer Ofisi	Üniversite-Sanayi İşbirliği Protokolü	İlişkisi Yoktur	Elips Makine Sanayi ve Tic. Ltd. Şti.	28 Şubat 2023	-
Rektörlük	Üniversite-Sanayi İşbirliği Protokolü	İlişkisi Yoktur	İdeall Makine Otomasyon Sanayi Tic. Ltd. Şti.	1 Mayıs 2023	-
Rektörlük	Üniversite-Sanayi İşbirliği Protokolü	İlişkisi Yoktur	Karaman Dora Ambalaj Gıda İnşaat Sanayi Tic. Ltd. Şti.	1 Mayıs 2023	-
Rektörlük	Üniversite Sanayi İş Birliği Protokolü	İlişkisi Yoktur	Sadre Gıda Arge Danışmanlık San. ve Tic. Ltd. Şti.	20 Ekim 2023	20 Ekim 2024
Rektörlük	Üniversite-Sanayi İş Birliğini Güçlendirmek	Hassas Tarım Uygulamaları	Al-San Gıda Tic. ve San. A.Ş	11 Aralık 2023	11 Aralık 2025
Ermenek Meslek Yüksekokulu	Üniversite Sanayi İşbirliği	Yenilikçi İşleme Teknolojileri	Polen Enerji Madencilik Gıda Tarım İnşaat Sanayi Ticaret Anonim Şirketi	26 Şubat 2024	-
Döner Sermaye İşletme Müdürlüğü	Üniversite-Sanayi İş Birliği	Hassas Tarım Uygulamaları	Yıldız Bitkisel Ürünler Tohumculuk ve Tarım San. ve Tic. A.Ş.	15 Ocak 2024	15 Ocak 2027
Döner Sermaye İşletme Müdürlüğü	Üniversite-Sanayi İş Birliği	Hassas Tarım Uygulamaları	Atana Tohumculuk Sanayii A.Ş.	17 Mart 2023	17 Mart 2025

Çizelge 116: Üniversite sanayi iş birliği protokol sayısı

Hedef 1.3	Sorumlu Birim					Hedef Performansı
Üniversite ve özel sektör kuruluşlarının gerçekleştirdiği çalışmalar için ihtiyaç duyulan fiziki altyapının geliştirilmesi yanında kaliteli ve güvenilir test ve analiz hizmeti sunulması.	Bilimsel ve Teknolojik Araştırmalar Uygulama ve Araştırma Merkezi					<b>75,00</b>
Performans Göstergesi	Hedef Etkisi (%)	Başlangıç Değeri (2023)	Hedef Değeri	Gerçekleşme Değeri	Performans	Göstergeden Sorumlu Birim
Gerçekleştirilen test ve analiz çeşit sayısı*	25	215	225	228	130,00%	Bilimsel ve Teknolojik Araştırmalar Uygulama ve Araştırma Merkezi
Üniversitenin laboratuvar imkânlarından faydalanan özel sektör ve diğer kamu kuruluşu sayısı	25	16	20	44	700,00%	
Hizmet verilen kesimlerin memnuniyet düzeyi*	25	0	80%	0	-	
BİLTEM'de görevli teknik personel sayısı	25	5	5	7	140,00%	

## Gerçekleştirilen test ve analiz çeşit sayısı

2024 yılında 228 adet test ve analiz yapılmış olup hedef aşılmıştır.

Ad	BM Analizler
GC-MS Laboratuvarı	GC-MS Kalitatif analiz
Kimya Laboratuvarı	Manyetik Susseptibilite (numune)
Kimya Laboratuvarı	Erime Noktası Tayin Cihazı (numune)
Spektroskopi Laboratuvarı	NMR (60 MHz)
Kimya Laboratuvarı	Fotokatalitik Reaktör (saat)
Biyoteknoloji Laboratuvarı	Bilye titreşimli çok örnekli doku homojenizatörü (numune)
Biyoteknoloji Laboratuvarı	Inverted floresans hücre görüntüleme sistemi (saat)
Biyoteknoloji Laboratuvarı	Santrifüjlü öğütme cihazı (rm200) (numune)
Biyoteknoloji Laboratuvarı	Flometrik DNA, RNA ve protein kantifikasyon sistemi (numune)
Biyoteknoloji Laboratuvarı	Bitki yetiştirme dolabı (saat)
Kimya Laboratuvarı	Toplam Alfa/Beta Sayım Sistemi (numune)
İnşaat Teknolojileri Laboratuvarı	Standart Proktor Deneyi (numune)
İnşaat Teknolojileri Laboratuvarı	Modifiye Proktor Deneyi (numune)
İnşaat Teknolojileri Laboratuvarı	Basınç Dayanım (numune)
İnşaat Teknolojileri Laboratuvarı	Aşındırma Testi - Los Angeles Metodu (numune)
İnşaat Teknolojileri Laboratuvarı	Vebe Test Cihazı (numune)
İnşaat Teknolojileri Laboratuvarı	Kür Havuzu (numune-gün)
İnşaat Teknolojileri Laboratuvarı	Beton Mikseri (karışım)
İnşaat Teknolojileri Laboratuvarı	Düşey Yükleme Çerçevesi
İnşaat Teknolojileri Laboratuvarı	Deplasman kontrollü yükleme duvarı
İnşaat Teknolojileri Laboratuvarı	Çelik Çekme Cihazı (numune)
Gıda Laboratuvarı	Hızlı nem ölçer (numune)
Gıda Laboratuvarı	Yağ tayin cihazı (numune)
Gıda Laboratuvarı	Tekstür analiz cihazı (numune)
Gıda Laboratuvarı	Mixolab hamur yoğurma ve analiz sistemi (numune)
Gıda Laboratuvarı	Viskozimetre (numune)
Gıda Laboratuvarı	Su Aktivitesi Tayin Cihazı (numune)
Gıda Laboratuvarı	Gaz Piknometresi (numune)
Gıda Laboratuvarı	Spektrofotometre (numune)
Mikrobiyoloji Laboratuvarı	Aerobik Koloni Sayısı (Aerobik Mezofilik Bakteri Sayısı, Aerobik Bakteri Sayısı) (numune)
Mikrobiyoloji Laboratuvarı	Alicyclobacillus acidoterrestris
Mikrobiyoloji Laboratuvarı	Alicyclobacillus spp.
Mikrobiyoloji Laboratuvarı	Anaerobik Bakteri Sayısı (numune)
Mikrobiyoloji Laboratuvarı	Asit Yapan Bakteri
Mikrobiyoloji Laboratuvarı	Bacillus cereus (numune)
Mikrobiyoloji Laboratuvarı	Bacillus spp.
Mikrobiyoloji Laboratuvarı	Bombaj ve Sızıntı Kontrolü (inkübasyon hariç)
Mikrobiyoloji Laboratuvarı	Clostridium botulinum
Mikrobiyoloji Laboratuvarı	Clostridium perfringens
Mikrobiyoloji Laboratuvarı	E.coli (EMS) (numune)
Mikrobiyoloji Laboratuvarı	E.coli (numune)
Mikrobiyoloji Laboratuvarı	E.coli O104:H4
Mikrobiyoloji Laboratuvarı	E.coli O157:H7
Mikrobiyoloji Laboratuvarı	E.coli O157:H7 Aranması

Mikrobiyoloji Laboratuvarı	E.coli Sayısı
Mikrobiyoloji Laboratuvarı	Cronobacter spp. (Enterobacter sakazakii)
Mikrobiyoloji Laboratuvarı	Cronobacter spp. (Enterobacter sakazakii)
Mikrobiyoloji Laboratuvarı	Enterobacteriaceae Sayımı
Mikrobiyoloji Laboratuvarı	Enterobacteriaceae Sayımı
Mikrobiyoloji Laboratuvarı	Enterococcus (Fekal streptococcus) Sayımı
Mikrobiyoloji Laboratuvarı	Enterococcus (Fekal streptococcus) Sayımı
Mikrobiyoloji Laboratuvarı	İnkübasyon (Stabilite) (10 gün)
Mikrobiyoloji Laboratuvarı	İnkübasyon (Stabilite) (15 gün)
Mikrobiyoloji Laboratuvarı	İnkübasyon (Stabilite) (7 gün)
Mikrobiyoloji Laboratuvarı	Koliform (EMS) (numune)
Mikrobiyoloji Laboratuvarı	Koliform (katı besiyeri)
Mikrobiyoloji Laboratuvarı	Koliform Bakteri Sayımı
Mikrobiyoloji Laboratuvarı	Koliform,E.coli (EMS) (numune)
Mikrobiyoloji Laboratuvarı	Fekal Koliform (numune)
Mikrobiyoloji Laboratuvarı	Küf Sayımı
Mikrobiyoloji Laboratuvarı	Küf Teşhisi
Mikrobiyoloji Laboratuvarı	Küf ve Maya Sayımı (numune)
Mikrobiyoloji Laboratuvarı	Laktik Asit Bakteri Sayımı (numune)
Mikrobiyoloji Laboratuvarı	Lipolitik Bakteri Sayısı
Mikrobiyoloji Laboratuvarı	Listeria monocytogenes (numune)
Mikrobiyoloji Laboratuvarı	Listeria spp.
Mikrobiyoloji Laboratuvarı	Osmofilik Maya
Mikrobiyoloji Laboratuvarı	Proteolitik Bakteri Sayısı
Mikrobiyoloji Laboratuvarı	Pseudomonas spp.
Mikrobiyoloji Laboratuvarı	Pseudomonas aeruginosa
Mikrobiyoloji Laboratuvarı	Rope Sporu
Mikrobiyoloji Laboratuvarı	Salmonella Aranması
Mikrobiyoloji Laboratuvarı	Salmonella spp.
Mikrobiyoloji Laboratuvarı	Shigella Aranması
Mikrobiyoloji Laboratuvarı	Staphylococcal Enterotoksin Analizi (Tek Analiz)
Mikrobiyoloji Laboratuvarı	Koagülaz Pozitif Stafilokokların Sayımı (Staphylococcus aureus ve diğer türler)
Mikrobiyoloji Laboratuvarı	Sterilizasyon Kontrolü
Mikrobiyoloji Laboratuvarı	Sülfid İndirgeyen Anaerob
Mikrobiyoloji Laboratuvarı	Termofilik Aerobik Bakteri Sayımı (numune)
Mikrobiyoloji Laboratuvarı	Termotolerant Campylobacter Aranması
Gıda Laboratuvarı	Ham Lif Tayin Cihazı (numune)
Makine ve Motor Laboratuvarı	Üniversal Çekme-Basma Test Cihazı (adet)
Makine ve Motor Laboratuvarı	Optik Sistemli Motorize Dokunmatik Ekran Dijital Rockwell & Brinell & Vickers Sertlik Ölçme Cihazı (adet)
Makine ve Motor Laboratuvarı	Dijital İzod & Charpy Darbe Test Cihazı (adet)
Makine ve Motor Laboratuvarı	Optik Profilometre (adet)
Makine ve Motor Laboratuvarı	Dijital mikroskop (adet)
Makine ve Motor Laboratuvarı	Malzeme abrazif kesme boyuta getirme cihazı (adet)
Makine ve Motor Laboratuvarı	Numune parlatma cihazı (adet)
Makine ve Motor Laboratuvarı	Isıl işlem fırını maksimum 1200 °Cye kadar (saat)
Makine ve Motor Laboratuvarı	Ters mikroskop 5 farklı lens ile 50X ila 1000X büyütme (adet)
Makine ve Motor Laboratuvarı	Kuvvet dinamometresi ve bileşenleri (saat)

Makine ve Motor Laboratuvarı	Titreşim sensörü (saat)
Makine ve Motor Laboratuvarı	Termal kamera (adet)
Makine ve Motor Laboratuvarı	Kızılötesi termometre (adet)
Makine ve Motor Laboratuvarı	Termal iletkenlik eğitim seti (adet)
Metalurji ve Malzeme Laboratuvarı	Atmosfer kontrollü yüksek sıcaklık fırını
Metalurji ve Malzeme Laboratuvarı	Sarsıntılı Elek
Metalurji ve Malzeme Laboratuvarı	Termal Buharlaştırma Sistemi
Metalurji ve Malzeme Laboratuvarı	Fluoresans Yaşamömrü Görüntüleme Mikroskobu
Metalurji ve Malzeme Laboratuvarı	PL (Foto Lümünesans)
Metalurji ve Malzeme Laboratuvarı	Atmosfer kontrollü tüp fırın -1600 C
Metalurji ve Malzeme Laboratuvarı	Açık atmosfer tüp fırın -1800 C
Biyoteknoloji Laboratuvarı	Tahıl Analizi-Sortimat (numune)
Biyoteknoloji Laboratuvarı	Tahıl Analizi-Hektolitre (numune)
Biyoteknoloji Laboratuvarı	Tahıl Analizi-Bin tane cihazı (numune)
Biyoteknoloji Laboratuvarı	Tahıl Analizi-SD-matik (numune)
Biyoteknoloji Laboratuvarı	Tahıl Analizi-Falling Number (numune)
Biyoteknoloji Laboratuvarı	Tahıl Analizi-NIR (numune)
Biyoteknoloji Laboratuvarı	Tahıl Analizi-Sedimentasyon (numune)
Enerji Laboratuvarı	İnert Ortamda Döner Kaplayıcı (Spin Coater)
Enerji Laboratuvarı	Atmosferik Ortamda Döner Kaplayıcı (Spin Coater)
Enerji Laboratuvarı	Kontakt Açıcı Cihazı
Enerji Laboratuvarı	Akım-Gerilim Ölçüm Cihazı
Enerji Laboratuvarı	Potenstiyostat Galvanostat
Enerji Laboratuvarı	Bacagazı Ölçüm Cihazı (ölçüm adedi)
Enerji Laboratuvarı	Termal Görüntüleme Cihazı
Enerji Laboratuvarı	Buhar Kapanı Ölçüm Cihazı
Enerji Laboratuvarı	Sıvı Debisi Ölçüm Cihazı
Enerji Laboratuvarı	Çok Fonksiyonlu Ölçüm Cihazı
Enerji Laboratuvarı	Infrared Yüksek & Düşük Sıcaklık Ölçüm Cihazı
Enerji Laboratuvarı	Elektrik Enerji Analizörü
Enerji Laboratuvarı	Pens Ampermetre
Enerji Laboratuvarı	Takometre
Enerji Laboratuvarı	Gürültü ölçüm cihazı
Makine ve Motor Laboratuvarı	Emisyon Test Cihazı (numune)
Makine ve Motor Laboratuvarı	Motor Test Dinamometresi (saat)
Makine ve Motor Laboratuvarı	Motor Arıza Test Cihazı
Makine ve Motor Laboratuvarı	Üniversal Torna Tezgâhı - Kabaca Silindirik Tornalama (dakika)
Makine ve Motor Laboratuvarı	Üniversal Freze Tezgâhı - Kabaca Frezeleme (dakika)
Makine ve Motor Laboratuvarı	Matkap Tezgâhı - Kabaca Delik Delme (dakika)
Makine ve Motor Laboratuvarı	CNC Torna Tezgâhı (dakika)
Makine ve Motor Laboratuvarı	Şerit Testere Tezgâhı (dakika)
Makine ve Motor Laboratuvarı	Elektrik Ark Kaynağı Makinesi (dakika)
Makine ve Motor Laboratuvarı	Gaz altı Kaynak Makinesi (dakika)
Spor Performans Laboratuvarı	Giyilebilir Kardiyopulmoner Egzersiz Test Sistemi

Spor Performans Laboratuvarı	Çok Kanallı Kineziyolojik Elektromiyografi Ölçüm Sistemi
Spor Performans Laboratuvarı	Kablosuz 3D Kinematik Hareket Performans Ölçüm Cihazı
Spor Performans Laboratuvarı	Force Plate Kuvvet Platformu Performans Ölçüm ve Analiz Cihazı
Spor Performans Laboratuvarı	Kablosuz Telemetrik Kronometre / Photocell Sistemi
SEM - Taramalı Elektron Mikroskobu	SEM Görüntüleme
SEM - Taramalı Elektron Mikroskobu	EDS haritalama
SEM - Taramalı Elektron Mikroskobu	SEM Görüntüleme + EDS Haritalama
SEM - Taramalı Elektron Mikroskobu	SEM Görüntüleme + EDS Nokta Analizi
ICP-OES - Endüktif Eşleşmiş Plazma Optik Emisyon Spektrometresi	Endüktif Eşleşmiş Plazma Optik Emisyon Spektrometresi (ICP-OES)
AAS - Atomik Absorpsiyon Spektrofotometre	Atomik Absorpsiyon Spektrofotometre (AAS) Cihazı
HPLC Laboratuvarı	HPLC Kalitatif analiz
HPLC Laboratuvarı	HPLC Kantitatif analiz
GC-MS Laboratuvarı	GC-MS Kantitatif analiz
XRD - X-Işını Kırınımı	Standart Toz ve Yığın Analizi
XRD - X-Işını Kırınımı	Standart İnce Film Analizi
XRD - X-Işını Kırınımı	Rietveld Analizi
AFM - Atomik Kuvvet Mikroskobu	Atomik Kuvvet Mikroskop
AFM - Atomik Kuvvet Mikroskobu	Kelvin Prop Mikroskop (KFM)
AFM - Atomik Kuvvet Mikroskobu	Manyetik Kuvvet Mikroskop (MFM)
AFM - Atomik Kuvvet Mikroskobu	Elektrostatik Kuvvet Mikroskop (EFM)
AFM - Atomik Kuvvet Mikroskobu	Sıvı Hücrede Ölçüm
Biyoteknoloji Laboratuvarı	Yeni Nesil DNA Dizileme Cihazı (saat)
Biyoteknoloji Laboratuvarı	Eş zamanlı PCR (QPCR) (saat)
Biyoteknoloji Laboratuvarı	Klasik PCR Cihazı (saat)
Biyoteknoloji Laboratuvarı	Genetiği Değiştirilmiş Organizma (GDO) Tayini - İşlenmemiş Ürünler (numune)
Biyoteknoloji Laboratuvarı	Genetiği Değiştirilmiş Organizma (GDO) Tayini - İşlenmiş Ürünler (numune)
Spektroskopi Laboratuvarı	Spektrofotometrik Mikroplaka Okuyucu *
Spektroskopi Laboratuvarı	UV-VIS-NIR Sıvı Numune ve İnce Film
Spektroskopi Laboratuvarı	UV-VIS-NIR Katı Numune (Difuse Reflektance)
Termal Analiz Laboratuvarı	Termo-Gravimetrik Analiz Cihazı (TGDTA)
Termal Analiz Laboratuvarı	Diferansiyel Taramalı Kalorimetre (DSC)
Genel Kullanım Laboratuvarı	Protein Tayin - Kjeldahl metod
Genel Kullanım Laboratuvarı	Protein Tayin - Dumas metodu
Biyoteknoloji Laboratuvarı	Otomatik Elektroforez (saat)
Biyoteknoloji Laboratuvarı	Mini Yatay +Midi Yatay +Güç kaynağı (numune)
Biyoteknoloji Laboratuvarı	UV Transilluminatör (saat)
Biyoteknoloji Laboratuvarı	Flow Sitometri (numune)
Biyoteknoloji Laboratuvarı	Gerçek Zamanlı Hücre Analiz Sistemi (XCELLIGENCE) (gün)
Biyoteknoloji Laboratuvarı	İnverted Mikroskop (saat)

Biyoteknoloji Laboratuvarı	Karbondioksit İnkübatör (gün)
Genel Kullanım Laboratuvarı	Sıvı Azot Üretim Sistemi
Genel Kullanım Laboratuvarı	Yüksek Saflıkta Azot Gazı Üretim Sistemi
Genel Kullanım Laboratuvarı	Ultrasantrifüj
Genel Kullanım Laboratuvarı	Soğutmalı Santrifüj
Genel Kullanım Laboratuvarı	Vakumlu Etüv
Genel Kullanım Laboratuvarı	Liyofilizatör (saat)
Genel Kullanım Laboratuvarı	pH Metre (numune)
Gravimetrik Analiz Laboratuvarı	Nem Tayini (numune)
Gravimetrik Analiz Laboratuvarı	Kül Tayini (numune)
Gravimetrik Analiz Laboratuvarı	HCl'de çözünmeyen Kül Tayini (numune)
Gıda Laboratuvarı	Yem Analizi - Ham Selüloz Analizi (numune)
Gıda Laboratuvarı	Yem Analizi - Yağ Analizi (numune)
Gübre Analiz Laboratuvarı	Gübre Analiz - pH Metre (numune)
Gübre Analiz Laboratuvarı	Gübre Analiz - Rutubet % Analizi (numune)
Gübre Analiz Laboratuvarı	Gübre Analiz - Toplam P2O5 % (numune)
Gübre Analiz Laboratuvarı	Gübre Analiz - Suda Çöz. P2O5 % (numune)
Gübre Analiz Laboratuvarı	Gübre Analiz - Toplam K2O % (numune)
Gübre Analiz Laboratuvarı	Gübre Analiz - Suda Çöz. K2O % (numune)
Gübre Analiz Laboratuvarı	Gübre Analiz - Toplam CaO % (numune)
Gübre Analiz Laboratuvarı	Gübre Analiz - Suda Çöz. CaO % (numune)
Gübre Analiz Laboratuvarı	Gübre Analiz - Toplam MgO % (numune)
Gübre Analiz Laboratuvarı	Gübre Analiz - Suda Çöz. MgO % (numune)
Gübre Analiz Laboratuvarı	Gübre Analiz - Toplam NaO % (numune)
Gübre Analiz Laboratuvarı	Gübre Analiz - Suda Çöz. NaO % (numune)
Gübre Analiz Laboratuvarı	Gübre Analiz - Toplam SO3 % (numune)
Gübre Analiz Laboratuvarı	Gübre Analiz - Suda Çöz. SO3 % (numune)
Gübre Analiz Laboratuvarı	Gübre Analiz - B (ppm) (numune)
Gübre Analiz Laboratuvarı	Gübre Analiz - Cu (ppm) (numune)
Gübre Analiz Laboratuvarı	Gübre Analiz - Fe (ppm) (numune)
Gübre Analiz Laboratuvarı	Gübre Analiz - Mn (ppm) (numune)
Gübre Analiz Laboratuvarı	Gübre Analiz - Zn (ppm) (numune)
Kimya Laboratuvarı	Sıvı kondüktometre (iletkenlik ölçer) prob (numune)
Spektroskopi Laboratuvarı	Floresan spektrofotometre
Mikrobiyoloji Laboratuvarı	Toplam Canlı Bakteri Sayımı (30 °C'de Koloni Sayısı)
Mikrobiyoloji Laboratuvarı	Toplam Koliform ve E.coli Analizi
Mikrobiyoloji Laboratuvarı	Vibrio cholerae
Mikrobiyoloji Laboratuvarı	Vibrio parahaemolyticus
Mikrobiyoloji Laboratuvarı	Vibrio spp. Aranması
Makine ve Motor Laboratuvarı	Argon Kaynak Makinesi (dakika)
SEM - Taramalı Elektron Mikroskobu	Numune kaplama
Spektroskopi Laboratuvarı	FT-IR Spektroskopisi
Genel Kullanım Laboratuvarı	Ultra Saf Su (litre)
Makine ve Motor Laboratuvarı	CNC Dik işlem merkezi - QuaserMv 154c CNC ile Analiz (saat)
Toprak Analiz Laboratuvarı	EC (Tuzluluk) - Saturasyon (numune)
Toprak Analiz Laboratuvarı	Bünye - Saturasyon (numune)
Toprak Analiz Laboratuvarı	Kireç (CaCO3) - Kalsimetrik (numune)



Toprak Analiz Laboratuvarı	Bünye, Ph, EC, Kireç (CaCO <sub>3</sub> ), Organik madde, Fosfor ( P <sub>2</sub> O <sub>5</sub> ) Potasyum ( K <sub>2</sub> O), Mg, Ca, Cu, Fe Mn, Zn Makro + Mikro Analiz (numune)
Toprak Analiz Laboratuvarı	Bünye, Ph, EC, Kireç (CaCO <sub>3</sub> ), Organik madde, Fosfor ( P <sub>2</sub> O <sub>5</sub> ) Potasyum ( K <sub>2</sub> O) Makro Analiz (numune)
Makine ve Motor Laboratuvarı	Tane boyutu analizi (adet)
Makine ve Motor Laboratuvarı	Faz Analizi (adet)
Makine ve Motor Laboratuvarı	Makine Laboratuvarı Test Sonuçlarının Raporlanması (saat)
Biyoteknoloji Laboratuvarı	Biyokimya Lab. Cihaz ekosistemi
Makine ve Motor Laboratuvarı	Raise3D Pro3 3D Yazıcı (gram)
<b>Toplam</b>	<b>228</b>

Çizelge 117: Gerçekleştirilen test ve analiz çeşit sayısı

## Üniversitenin laboratuvar imkânlarından faydalanan özel sektör ve diğer kamu kuruluşu sayısı

Üniversitenin laboratuvar imkânlarından faydalanan özel sektör ve diğer kamu kuruluşu sayısı 44 adet olup hedef aşılmıştır.

Grup Adı	2022	2023	2024	Toplam
Diğer Devlet Üniversitesi Personeli	5	15	15	30
Özel Sektör	3	8	7	14
<b>Toplam</b>	<b>8</b>	<b>23</b>	<b>22</b>	<b>44</b>

Çizelge 118: Üniversitenin laboratuvar imkânlarından faydalanan özel sektör ve diğer kamu kuruluşu sayısı

## Hizmet verilen kesimlerin memnuniyet düzeyi

2024 yılında hizmet verilen kesimlerin memnuniyet düzeyi ölçülmemiştir.

## BİLTEM'de görevli teknik personel sayısı

BİLTEM'de yedi personel görev yapmakta olup hedef aşılmıştır.

Adı	Soyadı	Görev Unvanı	Hizmet Sınıfı	Üni. Çalışma Yılı	Eğitim Durumu
Os***	KU***	Tekniker	TH	14	Lisans
Fu***	GÖ***	Araştırma Görevlisi	ARAŞTIRMA GÖREVLİSİ	12	Doktora
Mu***	ÇE***	Teknisyen	TH	4	Önlisans
Me***	KA***	Tekniker	TH	4	Önlisans
Ab***	KA***	Öğr. Gör. Dr.	ÖĞRETİM GÖREVLİSİ	4	Doktora
Üm***	Bİ***	Öğretim Görevlisi	ÖĞRETİM GÖREVLİSİ	3	Yüksek Lisans
Na***	PO***	Biyolog	SÖZ	3	Yüksek Lisans

Çizelge 119: BİLTEM'de Görevli Teknik Personel Sayısı

Hedef 1.4	Sorumlu Birim					Hedef Performansı
Kütüphane kaynaklarının zenginleştirilerek bilgiye ulaşımın kolaylaştırılması.	Kütüphane ve Dokümantasyon Daire Başkanlığı					<b>70,00</b>
%Performans Göstergesi	Hedef Etkisi (%)	Başlangıç Değeri (2023)	Hedef Değeri	Gerçekleşme Değeri	2024 Performans	Göstergeden Sorumlu Birim
Kütüphanede bulunan basılı ve elektronik kaynak sayısı	20	118.000	125.000	127.242	132,03%	Kütüphane ve Dokümantasyon Daire Başkanlığı
Kütüphanede bulunan öğrenci başına düşen basılı ve elektronik kaynak sayısı	20	6,00	6,30	6,33	110,00%	
Kütüphaneden yararlanan kişi sayısı*	30	320.000	350.000	439.652	398,84%	
Veri tabanı sayısı	30	53	54	53	0,00%	

### Kütüphanede bulunan basılı ve elektronik kaynak sayısı

Kütüphanede 127.962 adet basılı ve elektronik kaynak bulunmakta olup hedef aşılmıştır.

Gösterge Adı	Hedeflenen Gösterge Değeri	Ocak	Şubat	Mart	Nisan	Mayıs	Haziran	Temmu	Ağustos	Eylül	Ekim	Kasım	Aralık	Toplam
Kütüphanede bulunan basılı ve elektronik kaynak sayısı	125.000	117.675	118.411	119.610	119.869	120.071	120.308	121.332	121.541	122.599	123.956	124.953	127.242	<b>127.242</b>

Çizelge 120: Kütüphanede bulunan basılı ve elektronik kaynak sayısı

### Kütüphanede bulunan öğrenci başına düşen basılı ve elektronik kaynak sayısı

Kütüphanede öğrenci başına düşen basılı ve elektronik kaynak sayısı 6,33 olup hedef aşılmıştır.

Basılı ve elektronik kaynak sayısı: 127.242

Öğrenci Sayısı: 20.094

Öğrenci başına düşen basılı ve elektronik kaynak sayısı: 6,33

### Kütüphaneden yararlanan kişi sayısı

2024 yılında kütüphaneden 439.652 kişi yararlanmış olup hedef aşılmıştır.

Gösterge Adı	Hedeflenen Gösterge Değeri	Ocak	Şubat	Mart	Nisan	Mayıs	Haziran	Temmu	Ağustos	Eylül	Ekim	Kasım	Aralık	Toplam
Kütüphaneden yararlanan kişi sayısı	350.000	43.839	47.690	43.890	26.888	56.017	31.770	17.156	8.815	14.091	35.301	60.619	53.576	<b>439.652</b>

Çizelge 121: Kütüphaneden yararlanan kişi sayısı

### Veri tabanı sayısı

2024 kütüphanede 53 adet veri tabanı bulunmakta olup hedefe ulaşamamıştır.

Sıra No	Veri Tabanı Adı	Sağlama Şekli
1	Military Big Data	Ekual
2	Annual Reviews	Ekual
3	DynaMed Kanıta Dayalı, Hasta Başı Bakım Aracı (EBSCOHOST)	Ekual
4	MEDLINE (EBSCOHOST)	Ekual
5	Teacher Reference Center (EBSCOHOST)	Ekual
6	Social Sciences Index Retrospective: 1907-1983 (EBSCOHOST)	Ekual
7	Newswires (EBSCOHOST)	Ekual
8	Library, Information Science & Technology Abstracts (EBSCOHOST)	Ekual
9	Humanities & Social Sciences Index Retrospective (EBSCOHOST)	Ekual
10	GreenFILE (EBSCOHOST)	Ekual
11	European Views of the Americas: 1493 to 1750 (EBSCOHOST)	Ekual
12	Education Index Retrospective (EBSCOHOST)	Ekual
13	Business Periodicals Index Retrospective (EBSCOHOST)	Ekual
14	Art Index Retrospective (EBSCOHOST)	Ekual
15	Applied Science & Technology Index Retrospective (EBSCOHOST)	Ekual
16	Applied Science & Business Periodicals Retrospective (EBSCOHOST)	Ekual
17	TR Dizin (EBSCOHOST)	Ekual
18	The Belt and Road Initiative Reference Source (EBSCOHOST)	Ekual
19	Regional Business News (EBSCOHOST)	Ekual
20	Open Dissertations (EBSCOHOST)	Ekual
21	MasterFILE Reference eBook Collection (EBSCOHOST)	Ekual
22	Newspaper Source Plus (EBSCOHOST)	Ekual
23	MasterFILE Complete (EBSCOHOST)	Ekual
24	ERIC (EBSCOHOST)	Ekual
25	Central & Eastern European Academic Source (EBSCOHOST)	Ekual
26	Business Source Ultimate (EBSCOHOST)	Ekual
27	Academic Search Ultimate (EBSCOHOST)	Ekual
28	Wiley Online Library	Ekual
29	Web of Science	Ekual
30	Turnitin	Ekual
31	Taylor & Francis	Ekual
32	Springer Nature	Ekual
33	Scopus	Ekual
34	ScienceDirect Freedom Collection	Ekual
35	ProQuest Dissertations & Theses	Ekual
36	Ovid Total Access Collection	Ekual
37	Mendeley	Ekual
38	JSTOR Archive Journal Content	Ekual
39	iThenticate	Ekual
40	İntihal.net (Akademik İntihal)	Ekual
41	Institute of Electrical and Electronics Engineers (IEEE)	Ekual
42	Emerald Premier eJournal	Ekual
43	Bookcites Atıf Dizini	Abone
44	Sobiad	Abone
45	e-Osmanlıca	Abone
46	Piri AI	Abone
47	Piri Keşif Aracı	Abone
48	İdealonline Süreli Yayınlar Veri Tabanı	Abone
49	İdealonline Tıp-Sağlık Bilimleri	Abone
50	LEXPORA Veri Tabanı	Abone
51	Turcademy (Doğa Bilimleri, Güzel Sanatlar, Mühendislik, Sağlık, Sosyal Beşeri Bilimler) Paketleri toplam kitap sayısı:9096	Abone
52	Incites: (Journal Citation Reports/Essential Science Indicators)+ Api	Abone
53	UpToDate	Abone

Çizelge 122: Veri tabanı listesi

Hedef 1.5	Sorumlu Birim					Hedef Performansı
Akademik personelin alanında yetkin, bilgi üreten ve bilgiyi paydaşlarına aktaran bir birey olması için teşvik edilmesi.	Akademik Birimler					<b>70,78</b>
Performans Göstergesi	Hedef Etkisi (%)	Başlangıç Değeri (2023)	Hedef Değeri	Gerçekleşme Değeri	2024 Performans	Göstergeden Sorumlu Birim
SCI, SCI-Expanded, SSCI ve AHCI kapsamındaki dergilerde öğretim elemanı başına düşen yayın sayısı*	20	0,44	0,45	0,47	240,59%	Akademik Birimler
ULAKBİM TR Dizin kapsamındaki dergilerde öğretim elemanı başına düşen yayın sayısı*	20	0,22	0,25	0,29	255,45%	
Toplam yayın (Doküman) sayısının (Scopus) öğretim üyesi sayısına oranı*	20	0,96	1,06	0,83	-135,87%	
Yükseköğretim Kurulu, Türkiye Bilimler Akademisi ve TÜBİTAK Bilim, Teşvik ve Sanat Ödülleri sayısı	20	17	20	38	700,00%	
Eğiticilerin eğitimi programı kapsamında eğitim alan öğretim elemanı sayısı	20	220	400	317	53,89%	

### SCI, SCI-Expanded, SSCI ve AHCI kapsamındaki dergilerde öğretim elemanı başına düşen yayın sayısı

2024 yılında SCI, SCI-Expanded, SSCI ve AHCI kapsamındaki dergilerde öğretim elemanı başına düşen yayın sayısı 0,47 olup hedef aşılmıştır.

Ay	Yayın Sayısı	Kümülatif	Öğretim Elemanı	Oran
01	23	23	870	0,03
02	19	42	870	0,05
03	36	78	870	0,09
04	21	99	870	0,11
05	33	132	870	0,15
06	46	178	870	0,20
07	40	218	870	0,25
08	32	250	870	0,29
09	49	299	870	0,34
10	46	345	870	0,40
11	25	370	870	0,43
12	39	409	870	<b>0,47</b>
<b>Toplam</b>	<b>409</b>			

Çizelge 123: SCI, SCI-Expanded, SSCI ve AHCI kapsamındaki dergilerde öğretim elemanı başına düşen yayın sayısı

## ULAKBİM TR Dizin kapsamındaki dergilerde öğretim elemanı başına düşen yayın sayısı

2024 yılında ULAKBİM TR Dizin kapsamındaki dergilerde öğretim elemanı (870 Kişi) başına düşen yayın sayısı 0,29 olup hedef aşılmıştır.

Yıl	Paper	Project	Toplam
1999	-	2	2
2002	-	1	1
2005	-	1	1
2007	5	-	5
2008	17	-	17
2009	39	-	39
2010	26	-	26
2011	33	1	34
2012	36	2	38
2013	49	1	50
2014	45	3	48
2015	58	3	61
2016	62	7	69
2017	84	4	88
2018	142	5	147
2019	254	7	261
2020	298	3	301
2021	280	2	282
2022	284	1	285
2023	320	2	322
2024	253		252
<b>Toplam</b>	<b>2.285</b>	<b>45</b>	<b>2.330</b>

Çizelge 124: ULAKBİM TR dizin kapsamındaki dergilerde öğretim elemanı başına düşen yayın sayısı

## Toplam yayın (Doküman) sayısının (Scopus) öğretim üyesi sayısına oranı

2024 yılında toplam yayın sayısının öğretim üyesine (578 Kişi) oranı 0,89 olup hedefe ulaşamamıştır.

Yıl	Arti Cle	Book	Book Cha Pter	Confe Rence Paper	Edit Orial	Erra Tum	Let Ter	Note	Retra Cted	Review	Toplam
2009	7				1						8
2010	29			4			3				36
2011	35			6			1			2	44
2012	69			3							72
2013	75				1	1				1	78
2014	74			1							75

2015	68			9						3	80
2016	98		1	12							111
2017	103		1	13						1	118
2018	166		4	14						1	185
2019	315		9	24						3	351
2020	303		10	13		1	1			5	333
2021	365	1	12	12	1	2	3			9	405
2022	417		12	10	1	5	1	1		16	463
2023	451		17	9	1	3	2		1	12	496
2024	465		15	5	1	3	11	1		12	513
<b>Toplam</b>	<b>3.040</b>	<b>1</b>	<b>81</b>	<b>122</b>	<b>6</b>	<b>15</b>	<b>22</b>	<b>2</b>	<b>1</b>	<b>65</b>	<b>3.368</b>

Çizelge 125: Toplam yayın (doküman) sayısının (scopus) öğretim üyesi sayısına oranı

### Yükseköğretim Kurulu, Türkiye Bilimler Akademisi ve TÜBİTAK Bilim, Teşvik ve Sanat Ödülleri sayısı

2024 yılında Yükseköğretim Kurulu, Türkiye Bilimler Akademisi ve TÜBİTAK Bilim, Teşvik ve Sanat Ödülleri sayısı 7 olup hedefe ulaşamamıştır.

Yıl	Bilim Ödülü	Sanat Ödülü	Teşvik Ödülü	Toplam
2005	1			1
2007	1			1
2008	1			3
2009				-
2010				-
2011				-
2012	2			2
2013	1			1
2014				-
2015	2			2
2016	10	1		11
2017	8	2	1	11
2018	1			1
2019	2			2
2020			2	2
2021	3			3
2022				-
2023				-
2024				7
<b>Toplam</b>	<b>32</b>	<b>3</b>	<b>3</b>	<b>38</b>

Çizelge 126: Yükseköğretim Kurulu, Türkiye Bilimler Akademisi ve TÜBİTAK bilim, teşvik ve sanat ödülleri sayısı

## Eğiticilerin eğitimi programı kapsamında eğitim alan öğretim elemanı sayısı

Eğiticilerin eğitimi programı kapsamında eğitim alan öğretim elemanı sayısı 317 olup hedefe ulaşılamamıştır.

Birim	Başlangıç Tarihi	Bitiş Tarihi	Öğretim Elemanı Sayısı
Personel Daire Başkanlığı	12.09.2024	12.09.2024	44
Eğitim Fakültesi	20.11.2019	20.11.2019	75
Personel Daire Başkanlığı	13.02.2020	13.02.2020	198
<b>Toplam</b>			<b>317</b>

Çizelge 127: Eğiticilerin eğitimi programı kapsamında eğitim alan öğretim elemanı sayısı

## İHTİSASLAŞMA EKSENİ

“Hassas Tarım Uygulamaları ve Yenilikçi İşleme Teknolojileri alanlarında bölgenin kalkınmasına katkıda bulunmak.”

İhtisaslaşma ekseninde yer alan ikinci amaç altında iki tane hedef belirlenmiş olup gerçekleştirmeleri aşağıdaki tablolarda verilmiştir.

Hedef 2.1	Sorumlu Birim	Hedef Performansı
-----------	---------------	-------------------

Bölge üreticisi ile teknik personelin eğitim düzeyini, doğal kaynakların etkin ve sürdürülebilir kullanılmasını ve tarımda teknoloji kullanımını artıracak çalışmalar yapılması.

Hassas Tarım Uygulamaları ve Yenilikçi İşleme Teknolojileri İhtisaslaşma Koordinatörlüğü

**88,50**

Performans Göstergesi	Hedef Etkisi (%)	Başlangıç Değeri (2023)	Hedef Değeri	Gerçekleşme Değeri	2024 Performans	Göstergeden Sorumlu Birim
Hassas tarım uygulamaları alanında düzenlenen eğitim sayısı	20	0	6	6	100,00%	Hassas Tarım Uygulamaları ve Yenilikçi İşleme Teknolojileri İhtisaslaşma Koordinatörlüğü
Hassas tarım uygulamaları alanında yapılan yayın sayısı	20	0	10	14	140,00%	
Hassas tarım uygulamaları alanında yürütülen toplam bilimsel proje sayısı	20	5	10	9	80,00%	
Hassas tarım uygulamaları alanında tamamlanan lisansüstü tez sayısı	20	0	3	5	166,67%	
Hassas tarım uygulamaları alanında paydaşlarla yapılan iş birliği sayısı	20	0	8	5	62,50%	

## Hassas tarım uygulamaları alanında düzenlenen eğitim sayısı

2024 yılında Hassas tarım uygulamaları alanında düzenlenen eğitim sayısı altı olup hedefe ulaşılmıştır.

Birim	Faaliyet Adı	Tarih	Çeşit	İş Birliği	Kesim
Hassas Tarım Uygulamaları ve Yenilikçi İşleme Teknolojileri İhtisaslaşma Koordinatörlüğü	Meyve Bahçelerinde Dengeli Gübrelemenin İlkeleri	26.12.2024	Panel	Sanayi işbirliğinde yürütülen	Akademik Personel
Hassas Tarım Uygulamaları ve Yenilikçi İşleme Teknolojileri İhtisaslaşma Koordinatörlüğü	Meyvecilikte Budama Eğitimi	29.2.2024	Diğer Eğitim Faaliyetleri	Kamu kurumları ile yürütülen	Diğer
Hassas Tarım Uygulamaları ve Yenilikçi İşleme Teknolojileri İhtisaslaşma Koordinatörlüğü	Tarımda Teknoloji	19.12.2023	Panel	Üniversitenin kendi yürüttüğü	Akademik Personel
Hassas Tarım Uygulamaları ve Yenilikçi İşleme Teknolojileri İhtisaslaşma Koordinatörlüğü	Bitki Koruma Söyleşileri	12.12.2023	Söyleşi	Üniversitenin kendi yürüttüğü	Akademik Personel

Birim	Faaliyet Adı	Tarih	Çeşit	İş Birliği	Kesim
Hassas Tarım Uygulamaları ve Yenilikçi İşleme Teknolojileri İhtisaslaşma Koordinatörlüğü	Farklı Yönleriyle Helal Gıda Paneli	16.10.2023	Panel	Üniversitenin kendi yürüttüğü	Diğer
Hassas Tarım Uygulamaları ve Yenilikçi İşleme Teknolojileri İhtisaslaşma Koordinatörlüğü	Elma Paneli	3.5.2023	Panel	Kamu kurumları ile yürütülen	Diğer

Çizelge 128: Hassas tarım uygulamaları alanında düzenlenen eğitim sayısı

## Hassas tarım uygulamaları alanında yapılan yayın sayısı

2024 yılında Hassas tarım uygulamaları alanında yapılan yayın sayısı 14 olup hedef aşılmıştır.

Yazar Adı	Makale Başlığı	WoS Kategorileri	Endeks
Ekin, Ummugulsum; Dogan, Muhammet	Enhancing in vitro micropropagation of <i>Alternanthera reineckii</i> Briq. using various light-emitting diodes, culture media and plant growth regulators	Multidisciplinary Sciences	Science Citation Index Expanded (SCI-EXPANDED)
Ulus, Funda; Ulus, Yakup	Biosynthesis and Characterization of Silver Nanoparticles Mediated by <i>Cistus salviifolius</i> L. and <i>Ferula communis</i> L. Extracts and Evaluation of Their Antioxidant, Antibacterial, and Cytotoxic Potentials	Biology	Science Citation Index Expanded (SCI-EXPANDED)
Durmaz, Habibe	Lithography-free highly sensitive detection of glucose based on colloidal spheres	Physics, Multidisciplinary	Emerging Sources Citation Index (ESCI)
Cecen, Omer	VERBASCUM AKARKOEYENSE SP. NOV. (SCROPHULARIACEAE) A NEW SPECIES FROM CENTRAL ANATOLIA, TÜRKİYE	Plant Sciences	Science Citation Index Expanded (SCI-EXPANDED)
Konya, Sevgi; Aktas, Kubra	The Quality Assessment of Starch Based Noodles Enriched with Acorn Flour, Cooking Characteristics, Physical, Chemical and Sensorial Properties	Biology	Science Citation Index Expanded (SCI-EXPANDED)
Maral, Hasan; Cecen, Omer; Baydir, Ayseguel Turk; Turkmen, Musa	Determination of essential oil constituents and antioxidant activities of hybrid species <i>Salvia x karamanensis</i> Celep & B. T. Drew and its parents ( <i>Salvia aucheri</i> Benth. subsp. <i>canescens</i> (Boiss. & Heldr.) Celep, Kahraman & Dogan x <i>Salvia heldreichiana</i> Boiss. ex Benth.)	Biochemistry & Molecular Biology; Ecology; Evolutionary Biology	Science Citation Index Expanded (SCI-EXPANDED)
Bilgic, Ali; Cimen, Aysel; Bayrak, Melike; Kursunlu, Ahmed Nuri	Ultra-hybrid sensor based on magnetic and fluorescent biomaterial for the sensitive/selective detection of toxic Ag <sup>+</sup> and Hg <sup>2+</sup> ions in real samples	Green & Sustainable Science & Technology; Materials Science, Multidisciplinary	Science Citation Index Expanded (SCI-EXPANDED)
Incir, Ibrahim; Kaplan, Ozlem	<i>Escherichia coli</i> as a versatile cell factory: Advances and challenges in recombinant protein production	Biochemical Research Methods; Biochemistry & Molecular Biology; Biotechnology & Applied Microbiology	Science Citation Index Expanded (SCI-EXPANDED)
Aydin, Nevzat; Demir, Bedrettin; Akdag, Halil; Gokmen, Sabri; Sayaslan, Abdulvahit; Bayrac, Ceren; Soenmez, Mesut Ersin; Turkoglu, Aras	Accelerated breeding strategies for biochemical marker-assisted backcross breeding and mapping population development in bread wheat ( <i>Triticum aestivum</i> L.)	Agronomy; Plant Sciences; Horticulture	Science Citation Index Expanded (SCI-EXPANDED)
Dasdelen, Dervis; Solmaz, Merve; Mogulkoc, Rasim; Baltaci, Abdulkerim Kasim; Erdogan, Ender	Apoptosis of hippocampus and cerebellum induced with brain ischemia reperfusion prevented by 3',4'-dihydroxyflavonol (DiOHF)	Biotechnology & Applied Microbiology; Cell Biology	Science Citation Index Expanded (SCI-EXPANDED)



Yigit, Enes; Aksoy, Abdullah; Duysak, Huseyin; Isiker, Hakan	Detection of moisture of flowing grain with a novel deep learning structure using 2D spectrogram data	Agriculture, Multidisciplinary; Computer Science; Interdisciplinary Applications	Science Citation Index Expanded (SCI-EXPANDED)
Tekman, Enes; Asgarli, Tugay; Yuca, Hafize; Atila, Alptug; Cecen, Omer; Karakaya, Songul	Exploring Quantitative Biological Major, Trace, and Ultratrace Elements Composition and Qualitative Primary-Secondary Metabolites in Lamiaceae Medicinal Plants from Turkey	Biochemistry & Molecular Biology; Endocrinology & Metabolism	Science Citation Index Expanded (SCI-EXPANDED)
Aktas, Abit; Yigit, Funda; Delibas, Burcu; Kaplan, Arife Ahsen; Hamour, Hala Mahgoub; Marangoz, Abdullah Hilmi; Kaya, Aysenur; Altun, Gamze; Kaplan, Suleyman	The effects of Garcinia kola and curcumin on the dorsal root ganglion of the diabetic rat after peripheral nerve transection injury	Biochemistry & Molecular Biology; Neurosciences	Science Citation Index Expanded (SCI-EXPANDED)
Mitrenina, Elizaveta Yu.; Alekseeva, Svetlana S.; Badaeva, Ekaterina D.; Peruzzi, Lorenzo; Artemov, Gleb N.; Krivenko, Denis A.; Pinzani, Lorenzo; Aytac, Zeki; Cecen, Omer; Baasanmunkh, Shukherdorj; Choi, Hyeok Jae; Mesterhazy, Attila; Tashev, Alexander N.; Bancheva, Svetlana; Lian, Lian; Xiang, Kunli; Wang, Wei; Erst, Andrey S.	Karyotypes and Physical Mapping of Ribosomal DNA with Oligo-Probes in Eranthis sect. Eranthis (Ranunculaceae)	Plant Sciences	Science Citation Index Expanded (SCI-EXPANDED)

Çizelge 129: Hassas tarım uygulamaları alanında yapılan yayın sayısı

### Hassas tarım uygulamaları alanında yürütülen toplam bilimsel proje sayısı

2024 yılında Hassas tarım uygulamaları alanında yürütülen toplam bilimsel proje sayısı 8 olup hedefe ulaşamamıştır.

HASTU Kapsamındaki Projelerin Yıllar İtibarıyla Dağılımı			
Tür	2023	2024	Toplam
Hassas Tarım Uygulamaları	1	8	9

Çizelge 130: Hassas tarım uygulamaları alanında yürütülen toplam bilimsel proje sayısı

### Hassas tarım uygulamaları alanında tamamlanan lisansüstü tez sayısı

2024 yılında Hassas tarım uygulamaları alanında tamamlanan lisansüstü tez sayısı 5 olup hedefe ulaşılmıştır.

Tez Adı
Alfa-Naftilasetamit Etkin Maddesinin MM 111 Anacı Üzerine Aşılı Starking Delicious ve Granny Smith Elma Çeşitlerinde Seyreltmeye Etkisi
Farklı Yöntemlerle Uygulanan Katı ve Sıvı Solucan Gübresinin, Makarnalık Buğdayda, Bitki Besleme, Verim ve Kalite Üzerine Etkisi
Karaman İlinden Seçilmiş Alanların Etnobotanik Özellikleri
Konya'da Semt Pazarında Satılan Bazı Yeşil Sebzelerin Pestisit Kalıntısı, Nitrat ve Bazı Ağır Metal Birikim Düzeylerinin Belirlenmesi

Tez Adı
Şeker Pancarının ( <i>Beta vulgaris L.</i> ) Kuruma Davranışının Belirlenmesi Üzerine Bir Araştırma

Çizelge 131: Hassas tarım uygulamaları alanında tamamlanan lisansüstü tez sayısı

### Hassas tarım uygulamaları alanında paydaşlarla yapılan iş birliği sayısı

2024 yılında Hassas tarım uygulamaları alanında paydaşlarla yapılan iş birliği sayısı beş olup hedefe ulaşamamıştır.

Birim	İş Birliği Yapılan Kurum	İhtisaslaşma Alanı	Başlangıç Tarihi	Bitiş Tarihi
Rektörlük	Utek Tarım İnşaat Gıda San. Tic. Ltd. Şti.	Hassas Tarım Uygulamaları	23 Ağustos 2024	23 Ağustos 2027
Ermenek Meslek Yüksekokulu	ERM Tarım Anonim Şirketi	Hassas Tarım Uygulamaları	26 Şubat 2024	-
Döner Sermaye İşletme Müdürlüğü	Yıldız Bitkisel Ürünler Tohumculuk ve Tarım San. ve Tic. A.Ş.	Hassas Tarım Uygulamaları	15 Ocak 2024	15 Ocak 2027
Rektörlük	Al-San Gıda Tic. ve San. A.Ş.	Hassas Tarım Uygulamaları	11 Aralık 2023	11 Aralık 2025
Döner Sermaye İşletme Müdürlüğü	Atana Tohumculuk Sanayii A.Ş.	Hassas Tarım Uygulamaları	17 Mart 2023	17 Mart 2025

Çizelge 132: Hassas tarım uygulamaları alanında paydaşlarla yapılan iş birliği sayısı

Hedef 2.2	Sorumlu Birim	Hedef Performansı
Bölgenin endüstriyel gıda çeşitliliği, ürün kalitesi ve rekabet gücünün artırılmasına yönelik nitelikli insan gücü ihtiyacının karşılanmasına ve yenilikçi gıda işleme tekniklerinin kullanımına katkıda bulunulması.	Hassas Tarım Uygulamaları ve Yenilikçi İşleme Teknolojileri İhtisaslaşma Koordinatörlüğü	<b>65,33</b>

Performans Göstergesi	Hedef Etkisi (%)	Başlangıç Değeri (2023)	Hedef Değeri	Gerçekleşme Değeri	2024 Performans	Göstergeden Sorumlu Birim
Yenilikçi işleme teknolojileri alanında verilen eğitim sayısı	20	0	6	1	16,67%	Hassas Tarım Uygulamaları ve Yenilikçi İşleme Teknolojileri İhtisaslaşma Koordinatörlüğü
Yenilikçi işleme teknolojileri alanında yapılan yayın sayısı	20	0	10	7	70,00%	
Yenilikçi işleme teknolojileri alanında yürütülen toplam bilimsel proje sayısı	20	5	10	7	40,00%	
Yenilikçi işleme teknolojileri alanında tamamlanan lisansüstü tez sayısı	20	0	5	7	140,00%	
Yenilikçi işleme teknolojileri alanında paydaşlarla yapılan iş birliği sayısı	20	0	2	2	100,00%	

### Yenilikçi işleme teknolojileri alanında verilen eğitim sayısı

2024 yılında Yenilikçi işleme teknolojileri alanında verilen eğitim sayısı bir olup hedefe ulaşamamıştır.

Birim	Faaliyet Adı	Tarih	Çeşit	İş Birliği	Kesim
Hassas Tarım Uygulamaları ve Yenilikçi İşleme Teknolojileri İhtisaslaşma Koordinatörlüğü	Gelecekte Yenilikçi Gıda İşleme Teknolojileri	15.10.2024	Eğitim Semineri	Üniversitenin kendi yürüttüğü	Akademik Personel

Çizelge 133: Yenilikçi işleme teknolojileri alanında verilen eğitim sayısı

## Yenilikçi işleme teknolojileri alanında yapılan yayın sayısı

2024 yılında Yenilikçi işleme teknolojileri alanında yapılan yayın sayısı yedi olup hedef aşılmıştır.

Author Full Names	Article Title	WoS Categories	Web of Science Index
Sonmez, Mesut Ersin; Sabancı, Kadir; Aydın, Nevzat	Convolutional neural network-support vector machine-based approach for identification of wheat hybrids	Food Science & Technology	Science Citation Index Expanded (SCI-EXPANDED)
Levent, Hacer; Aktas, Kubra	The effect of germinated black lentils on cookie quality by applying ultraviolet radiation and ultrasound technology	Food Science & Technology	Science Citation Index Expanded (SCI-EXPANDED)
Yasar, Sulhaddin; Sen Arslan, Hulya; Akgul, Kubra	Increased reactive carboxyl and free alfa-amino groups from fish type I collagen peptides by Alcalase® hydrolysis exhibit higher antibacterial and antioxidant activities	Food Science & Technology	Science Citation Index Expanded (SCI-EXPANDED)
Sensoy, Erhan; Gunes, Eda	Determination of the effect of sunset yellow on the morphological parameters of male mice during the development period	Food Science & Technology; Toxicology	Science Citation Index Expanded (SCI-EXPANDED)
Cevik, Kutlu; Yalcin, Hasan; Konca, Yusuf	Elucidating the Influence of Coating Materials in the Microencapsulation Process of Hempseed Oil Via Spray Drying: A Comprehensive Analysis of Physicochemical Attributes, Oxidation Stability, and Thermal Properties	Food Science & Technology	Science Citation Index Expanded (SCI-EXPANDED)
Ozturk, Meryem Elif; Yilmaz, Hacı Omer; Er, Nida Tokac; Dogan, Gokcen; Meric, Cagdas Salih; Ayhan, Nurcan Yabancı	Factors associated with emotional eating in female college students	Food Science & Technology	Emerging Sources Citation Index (ESCI)
Cingoz, Ali; Akpınar, Ozlem; Sayaslan, Abdulvahit	Effect of addition of wheat bran hydrolysate on bread properties	Food Science & Technology	Science Citation Index Expanded (SCI-EXPANDED)

Çizelge 134: Yenilikçi işleme teknolojileri alanında yapılan yayın sayısı

## Yenilikçi işleme teknolojileri alanında yürütülen toplam bilimsel proje sayısı

Yenilikçi işleme teknolojileri alanında yürütülen toplam bilimsel proje sayısı yedi olup hedefe ulaşamamıştır.

YİT Kapsamındaki Projelerin Yıllar İtibarıyla Dağılımı			
Tür	2023	2024	Toplam
Yenilikçi İşleme Teknolojileri	1	6	7

Çizelge 135: Yenilikçi işleme teknolojileri alanında yürütülen toplam bilimsel proje sayısı

## Yenilikçi işleme teknolojileri alanında tamamlanan lisansüstü tez sayısı

2024 yılında Yenilikçi işleme teknolojileri alanında tamamlanan lisansüstü tez sayısı yedi olup hedef aşılmıştır.

Tez Adı
Afyonkarahisar’da Yaşayan Bireylerin Sucuk Döner Tüketim Alışkanlıkları ve Satışa Sunulan Bazı Sucuk Dönerlerin Kalite Özellikleri ile Isıl İşlem Kontaminant Düzeylerinin Belirlenmesi
Çiğ Süt Kalitesi Üzerine Olumsuz Etkili Olan Antibiyotik, Alkol Stabilitesi Farklı Süt ve Aflatoksinin Atr-Ftır Spektrofotometrik Yöntem ile Kemometrik Analizi
Ekmeğin Yapımında Kullanılan <i>Triticum Spelt</i> Unu ve Ahlat Armut Ununun Somun Ekmeğin Karakteristik Özelliklerine Etkisinin Belirlenmesi

Tez Adı
Farklı Pişirme Koşulları, Katkı Maddeleri ve Formülasyonlarda Üretilen Bisküvilerde Akrilamid Düzeylerinin Belirlenmesi
Farklı Yöntemlerle Stabilize Edilmiş Tahıl Kepeklerinin Bisküvi Kalitesi ve Raf Ömrü Üzerine Etkileri
Tam Yağlı Yoğurt Üretiminde Natamisin, Nişasta, Jelatin ve Bitkisel Yağ Tağşişlerinin Kızılötesi Spektroskopik Yöntem ile Saptanması
Zeytinyağında Oleokantal'ın Kromatografik Tayini ve Bazı Kalite Kontrol Parametrelerinin İncelenmesi

Çizelge 136: Yenilikçi işleme teknolojileri alanında tamamlanan lisansüstü tez sayısı

### Yenilikçi işleme teknolojileri alanında paydaşlarla yapılan iş birliği sayısı

Yenilikçi işleme teknolojileri alanında paydaşlarla yapılan iş birliği sayısı iki olup hedefe ulaşılmıştır.

Birim	İş Birliği Yapılan Kurum	İhtisaslaşma Alanı	Başlangıç Tarihi	Bitiş Tarihi
Rektörlük	Karaman Bilim ve Sanat Merkezi	Yenilikçi İşleme Teknolojileri	7 Kasım 2024	7 Kasım 2026
Ermenek Meslek Yüksekokulu	Polen Enerji Madencilik Gıda Tarım İnşaat Sanayi Ticaret Anonim Şirketi	Yenilikçi İşleme Teknolojileri	26 Şubat 2024	-

Çizelge 137: Yenilikçi işleme teknolojileri alanında paydaşlarla yapılan iş birliği sayısı

### TEDAVİ EDİCİ SAĞLIK EKSENİ

“Tedavi edici sağlık hizmetlerinin erişilebilir ve etkili olarak sunulması.”

Tedavi Edici Sağlık amacı altında iki tane hedef belirlenmiş olup gerçekleştirmeleri aşağıdaki tablolarda verilmiştir.

Hedef 3.1	Sorumlu Birim	Hedef Performansı				
Sunulan tedavi edici sağlık hizmetlerinin kapasitesini artırmak amacıyla sürdürülebilirliğin korunması ve klinik kalitenin iyileştirilmesi.	Ahmet Keleşoğlu Diş Hekimliği Fakültesi	90,00				
Performans Göstergesi	Hedef Etkisi (%)	Başlangıç Değeri (2023)	Hedef Değeri	Gerçekleşme Değeri	2024 Performans	Göstergeden Sorumlu Birim
Ameliyat sayısı*	60	370	450	924	692,50%	Ahmet Keleşoğlu Diş Hekimliği Fakültesi
Genel anestezi altında yapılan diş hekimliği müdahale sayısı*	10	40	50	23	-170,00%	
Yıllık hizmet sunulan hasta sayısı*	10	6.000	7.000	66.134	6013,90%	
Hizmet sunulan hastalardan alınan yıllık geri bildirim sayısı*	10	365	375	25.884	255190,00%	
Memnuniyet yüzdesi*	10	80%	81%	83,90%	390,00%	

Ağız ve Diş Sağlığıyla İlgili Faaliyet Bilgileri		
Çalışma Sayıları	Toplam Hasta Sayısı	13.971
	Toplam Poliklinik Sayısı	52.163
Cerrahi	Diş Çekimi	5.319
	Komplikasyonlu Diş Çekimi	668
	Cerrahi Müdahale	924
Tedavi	Konservatif Tedavi	16.797
	Endodontik Tedavi	2.158
Protez	Sabit Protez Hasta Sayısı	646
	Sabit Protez Üye Sayısı	4.009

	Hareketli Protez Total Hasta Sayısı	599
	Hareketli Protez Total Parça Sayısı	2.692
	Hareketli Protez Parsiyel Hasta Sayısı	155
	Hareketli Protez Parsiyel Parça Sayısı	207
	Diğer	23
Peiodontoloji	Detertraj Yapılan Hasta Sayısı	4.578
	Detertraj Sayısı	17.730
	Küretaj Yapılan Hasta Sayısı	1.182
	Küretaj Sayısı	2.250
	Operasyon Sayısı	170
Ortodonti	Poliklinik Sayısı	2
	Hasta Sayısı	2
	Tedaviye Başlanan Hasta Sayısı	2
	Sabit Aparey Hasta Sayısı	2
Koruyucu Uygulamalar	Fissur Sealant Hasta Sayısı	1.125
	Fissur Sealant Diş Sayısı	5.780
	Yerel Flor Uygulaması Yapılan Hasta Sayısı	1.959
Röntgen	Periapikal	3.643
	Periapikal Hasta Sayısı	2.856
	Panoramik	11.012
	Panoramik Sayısı	10.988
	Sefalometrik	29
	Sefalometrik Sayısı	29
	Tomografi	1.360
	Tomografi Sayısı	1.067
İmplant	Hasta Sayısı	548
	İmplant Sayısı	3.389

Çizelge 138: Ağız ve diş sağlığıyla ilgili faaliyet bilgileri

Hedef 3.2				Sorumlu Birim		Hedef Performansı
Ağız ve diş sağlığı farkındalığının artırılması ile ulusal ağız ve diş sağlığı araştırma faaliyetlerine katkıda bulunulması.				Ahmet Keleşoğlu Diş Hekimliği Fakültesi		<b>62,50</b>
Performans Göstergesi	Hedef Etkisi (%)	Başlangıç Değeri (2023)	Hedef Değeri	Gerçekleşme Değeri	2024 Performans	Göstergeden Sorumlu Birim
Ağız ve diş sağlığı konusunda fakülte bünyesinde düzenlenen etkinlik sayısı	25	1	2	2	100,00%	Ahmet Keleşoğlu Diş Hekimliği Fakültesi
Ağız ve diş sağlığı konusunda fakülte dışı düzenlenen etkinlik sayısı	25	1	2	0	-100,00%	
Akademik ve idari personel için düzenlenen kurum içi etkinlik sayısı	25	2	4	3	50,00%	
Hizmet içi eğitiminden yararlanan personel sayısı	25	40	46	1.073	17216,67 %	

### Ağız ve diş sağlığı konusunda fakülte bünyesinde düzenlenen etkinlik sayısı

Ağız ve diş sağlığı konusunda fakülte bünyesinde düzenlenen etkinlik sayısı iki olup hedefe ulaşılmıştır.

### Ağız ve diş sağlığı konusunda fakülte dışı düzenlenen etkinlik sayısı

Ağız ve diş sağlığı konusunda fakülte dışı düzenlenen etkinlik olmayıp hedefe ulaşılamamıştır.

### Akademik ve idari personel için düzenlenen kurum içi etkinlik sayısı

Akademik ve idari personel için düzenlenen kurum içi etkinlik sayısı üç olup hedefe ulaşılamamıştır.

Faaliyet Adı	Faaliyet Çeşidi	Yönelinen Kişi	Kişi Sayısı
Kadınlar Günü	Özel Gün ve Haftalar	Tüm Personel	20
Satranç Turnuvası	Turnuva	Öğrenci, Tüm Personel	30
Futbol Turnuvası	Turnuva	Öğrenci, Tüm Personel	108

Çizelge 139: personel için düzenlenen kurum içi etkinlik sayısı

### Hizmet içi eğitiminden yararlanan personel sayısı

Hizmet içi eğitiminden yararlanan personel sayısı 1.073 olup hedef aşılmıştır.

Faaliyet Adı	Faaliyet Çeşidi	Yönelinen Kişi	Kişi Sayısı
Kurum Kültürü ve iletişim	Hizmet İçi Eğitim	Tüm Personel	57
Kesici Delici Alet Yaralanmaları	Hizmet İçi Eğitim	Personel	46
Hasta hakları	Hizmet İçi Eğitim	Tüm Personel	71
Hasta güvenliği	Hizmet İçi Eğitim	Tüm Personel	71
El hijyeni	Hizmet İçi Eğitim	Tüm Personel	71
Bilgi güvenliği	Hizmet İçi Eğitim	Tüm Personel	65
Atık yönetimi	Hizmet İçi Eğitim	Akademik Personel, Personel	59
Çalışan hakları	Hizmet İçi Eğitim	Tüm Personel	71
Akılcı ilaç kullanımı	Hizmet İçi Eğitim	Akademik Personel, Personel	48
Acil Durum kodları	Hizmet İçi Eğitim	Tüm Personel	71
Standart faaliyetler	Hizmet İçi Eğitim	Tüm Personel	71
İstenmeyen olay bildirim sistemi	Hizmet İçi Eğitim	Akademik Personel, Tüm Personel	71
Kan yoluyla bulaşan hastalıklar ve korunma	Hizmet İçi Eğitim	Akademik Personel, Personel	59
Temizlik	Hizmet İçi Eğitim	Personel	14
İlaç Güvenliği	Hizmet İçi Eğitim	Akademik Personel, İdari Personel	45
CPR Eğitimi	Hizmet İçi Eğitim	Tüm Personel	44
Afet Farkındalık Eğitimi	Hizmet İçi Eğitim	Tüm Personel	38
Enfeksiyonların Önlenmesi ve Kontrolü	Hizmet İçi Eğitim	Tüm Personel	34
İş Sağlığı ve Güvenliği Eğitimi	Hizmet İçi Eğitim	Tüm Personel	67
Bilgi Güvenliği ve Farkındalık Eğitimi	Hizmet İçi Eğitim	Tüm Personel	17
CPR Eğitimi	Hizmet İçi Eğitim	Tüm Personel	37
Kan ve Vücut Sıvılarıyla Bulaşan Hastalıklar	Hizmet İçi Eğitim	Tüm Personel	28
AFAD Eğitimi	Hizmet İçi Eğitim	Tüm Personel	29

Faaliyet Adı	Faaliyet Çeşidi	Yönelinen Kişi	Kişi Sayısı
İş Sağlığı ve Güvenliği Eğitimi	Hizmet İçi Eğitim	Tüm Personel	33
El Hijyeni	Hizmet İçi Eğitim	Akademik Personel	23
Atık Yönetimi	Hizmet İçi Eğitim	Akademik Personel	27
Kesici Delici Alet Yaralanmaları	Hizmet İçi Eğitim	Akademik Personel	27
Kurum Kültürü ve İletişim	Hizmet İçi Eğitim	Akademik Personel	29
<b>Toplam</b>			<b>1.073</b>

Çizelge 140: Hizmet içi eğitiminden yararlanan personel sayısı

## YÜKSEKÖĞRETİM EKSENİ

*“Eğitim ve öğretimde kaliteyi yükselterek eğitim seviyesinin uluslararası düzeyde rekabet edebilir seviyeye çıkarılması.”*

Yükseköğretim amacı altında dört tane hedef belirlenmiş olup gerçekleştirmeleri aşağıdaki tablolarda verilmiştir.

Hedef 4.1	Sorumlu Birim	Hedef Performansı				
Mesleki yeterlilik sahibi ve gelişime açık mezunlar yetiştirilmesi.	Akademik Birimler	<b>30,00</b>				
Performans Göstergesi	Hedefe Etkisi (%)	Başlangıç Değeri (2023)	Hedef Değeri	Gerçekleşme Değeri	2024 Performans	Göstergeden Sorumlu Birim
Doktora eğitimini tamamlayanların sayısı	20	32	54	60	127,27%	Akademik Birimler
Lisansüstü öğrencilerin toplam öğrenciler içindeki payı*	20	0,147	0,148	0,11	-3700,00%	
Öğretim üyesi başına düşen öğrenci sayısı*	40	34	31	34,77	-27,96%	
Araştırma bursundan yararlanan öğrenci sayısı	10	212	229	229	101,19%	
Yan dal ve çift ana dal program sayısı	10	7	8	7	0,00%	

## Doktora eğitimini tamamlayanların sayısı

Doktora eğitimini tamamlayanların sayısı 60 olup hedef aşılmıştır.

Yıl	1	2	3	4	5	6	7	8	9	10	11	12	Toplam
2024	2	1	3	1	1		4	3		1	3		<b>19</b>
2023				2	2		4	1	1		2	1	<b>13</b>
2022	1		1	1			1					4	<b>8</b>
2021	1			2						1	1	1	<b>6</b>
2020		1			1		1	1	1				<b>5</b>
2019	1							1					<b>2</b>
2018			1									1	<b>2</b>
2017							1						<b>1</b>
2015						1					1	1	<b>3</b>
2012											1		<b>1</b>
<b>Toplam</b>	<b>5</b>	<b>2</b>	<b>5</b>	<b>6</b>	<b>4</b>	<b>1</b>	<b>11</b>	<b>6</b>	<b>2</b>	<b>2</b>	<b>8</b>	<b>8</b>	<b>60</b>

Çizelge 141: Doktora eğitimini tamamlayanların sayısı

## Lisansüstü öğrencilerin toplam öğrenciler içindeki payı

2024 yılında Doktora eğitimini tamamlayanların oranı 0,11 olup hedefe ulaşılammıştır.

	Ocak	Şubat	Mart	Nisan	Mayıs	Haziran	Temmuz	Ağustos	Eylül	Ekim	Kasım	Aralık
Lisans üstü	2.688	2.422	2.403	2.397	2.380	2.342	2.185	2.220	2.309	2.296	2.264	2.225
Toplam	20.696	20.200	20.163	20.140	20.008	18.219	16.940	21.050	20.929	20.434	20.350	20.094
Oran	0,13	0,12	0,12	0,12	0,12	0,13	0,13	0,11	0,11	0,11	0,11	0,11

Çizelge 142: Lisansüstü öğrencilerin toplam öğrenciler içindeki payı

## Öğretim üyesi başına düşen öğrenci sayısı

2024 yılında Doktora eğitimini tamamlayanların sayısı 34,77 olup hedefe ulaşılammıştır.

	Ocak	Şubat	Mart	Nisan	Mayıs	Haziran	Temmuz	Ağustos	Eylül	Ekim	Kasım	Aralık
Öğretim Üyesi	578	578	578	578	578	578	578	578	578	578	578	578
Öğrenci Sayısı	20.696	20.200	20.163	20.140	20.008	18.219	16.940	21.050	20.929	20.434	20.350	20.094
Oran	35,81	34,95	34,88	34,84	34,62	31,52	29,31	36,42	36,21	35,35	35,21	34,77

Çizelge 143: Öğretim üyesi başına düşen öğrenci sayısı

## Araştırma bursundan yararlanan öğrenci sayısı

2024 yılında Araştırma bursundan yararlanan öğrenci sayısı 17 olup hedeflenen değere ulaşılmıştır.

Bursiyer Ad Soyad	Bursiyer Türü	Program Türü	Burs Türü	Başlangıç Tarih	Bitiş Tarih
İR***AK***	Öğrenci	Yüksek Lisans	TÜBİTAK lisans lisansüstü ve doktora sonrası araştırma bursu	4.1.2024	1.5.2024
BÜ***AL***	Öğrenci	Yüksek Lisans	TÜBİTAK lisans lisansüstü ve doktora sonrası araştırma bursu	6.3.2024	6.3.2027
Ar*** HA***	Öğrenci	Doktora	TÜBİTAK lisans lisansüstü ve doktora sonrası araştırma bursu	6.3.2024	2.4.2024
CA***KO***	Öğrenci	Doktora	TÜBİTAK lisans lisansüstü ve doktora sonrası araştırma bursu	15.3.2024	1.11.2025
GÜ***AR***	Araştırmacı	Doktora	TÜBİTAK lisans lisansüstü ve doktora sonrası araştırma bursu	15.3.2024	15.3.2027
NU***ER***	Öğrenci	Yüksek Lisans	TÜBİTAK lisans lisansüstü ve doktora sonrası araştırma bursu	19.3.2024	15.3.2027
UK***EL***	Öğrenci	Yüksek Lisans	TÜBİTAK lisans lisansüstü ve doktora sonrası araştırma bursu	1.4.2024	1.11.2025
SE*** BA***	Öğrenci	Yüksek Lisans	TÜBİTAK lisans lisansüstü ve doktora sonrası araştırma bursu	6.5.2024	1.4.2025
Bİ*** ŞA***	Öğrenci	Lisans	TÜBİTAK lisans lisansüstü ve doktora sonrası araştırma bursu	15.5.2024	15.5.2025
BÜ***AY***	Öğrenci	Yüksek Lisans	TÜBİTAK lisans lisansüstü ve doktora sonrası araştırma bursu	1.8.2024	1.1.2025
SA*** Bİ***	Öğrenci	Doktora	TÜBİTAK lisans lisansüstü ve doktora sonrası araştırma bursu	1.8.2024	15.5.2025
FU***KA***	Öğrenci	Yüksek Lisans	TÜBİTAK lisans lisansüstü ve doktora sonrası araştırma bursu	17.9.2024	1.10.2025
ON**OK***	Diğer	Doktora	TÜBİTAK lisans lisansüstü ve doktora sonrası araştırma bursu	1.10.2024	1.3.2027
RU***SA***	Öğrenci	Yüksek Lisans	TÜBİTAK lisans lisansüstü ve doktora sonrası araştırma bursu	8.10.2024	1.4.2025



BU***BÜ***	Öğrenci	Yüksek Lisans	TÜBİTAK lisans lisansüstü ve doktora sonrası araştırma bursu	14.10.2024	1.10.2025
AY***ME** *	Öğrenci	Yüksek Lisans	TÜBİTAK lisans lisansüstü ve doktora sonrası araştırma bursu	25.12.2024	25.2.2025
ŞE*** IR***	Öğrenci	Yüksek Lisans	TÜBİTAK lisans lisansüstü ve doktora sonrası araştırma bursu	26.12.2024	1.4.2025

Çizelge 144: Araştırma bursundan yararlanan öğrenci sayısı

## Yan dal ve çift ana dal program sayısı

2024 yılında Yan dal ve çift ana dal program sayısı yedi olup hedefe ulaşılammıştır.

Program	Çift Anadal	Yan Dal	Toplam
Bilgisayar Mühendisliği	4	5	9
İlköğretim Matematik Öğretmenliği	3		3
Okul Öncesi Öğretmenliği	8		8
Özel Eğitim Öğretmenliği	12		12
Rehberlik ve Psikolojik Danışmanlık	4	2	6
Sınıf Öğretmenliği	13		13
Türkçe Öğretmenliği	1		1
<b>Toplam</b>	<b>45</b>	<b>7</b>	<b>52</b>

Çizelge 145: Yan dal ve çift ana dal program sayısı

Hedef 4.2	Sorumlu Birim	Hedef Performansı				
Öğrencilere sunulan beslenme, sağlık ve kültür hizmetlerinin kalitesinin artırılması, öğrencilerin kişisel ve sosyal gelişimlerinin desteklenerek yaşam kalitelerinin yükseltilmesi.	Sağlık, Kültür ve Spor Daire Başkanlığı	<b>87,81</b>				
Performans Göstergesi	Hedef Etkisi (%)	Başlangıç Değeri (2023)	Hedef Değeri	Gerçekleşme Değeri	2024 Performans	Göstergeden Sorumlu Birim
Öğrencilerin beslenme hizmetlerinden yararlanma sayısı*	20	130.000	275.000	186.607	39,04%	Sağlık, Kültür ve Spor Daire Başkanlığı
Öğrenci kulüp ve topluluk sayısı	20	104	105	111	700,00%	
Öğrenci toplulukları tarafından yapılan faaliyet sayısı	20	2.931	3.281	3.824	255,14%	
Öğrenci başına beslenme harcaması*	20	300	305	670	7450,40%	
Öğrenci yaşamından memnuniyet yüzdesi*	20	61	62	69	800,00%	

## Öğrencilerin beslenme hizmetlerinden yararlanma sayısı

2024 yılında öğrencilerin beslenme hizmetlerinden yararlanma sayısı 186.607 olup hedefe ulaşılammıştır.

Yıl	1	2	3	4	5	6	7	8	9	10	11	12	Toplam
2019	282	14.292	25.100	16.542	2.390	981	1.481	838	6.790	38.128	29.545	35.923	<b>172.292</b>
2020	11.888	20.848	16.860			161	327	363	393	438	435	506	<b>52.219</b>
2021	436	453	644	231	189	641	416	512	6.068	48.743	44.243	45.611	<b>148.187</b>

Yıl	1	2	3	4	5	6	7	8	9	10	11	12	Toplam
2022	16.908	7.565	33.500	8.511	15.519	11.865	592	939	6.498	42.737	36.517	32.222	<b>213.373</b>
2023	13.503	1.245	859	400	2.207	1.635	734	508	2.469	36.821	47.015	29.614	<b>137.010</b>
2024	14.517	19.345	15.539	11.445	21.678	5.570	906	730	13.743	33.142	24.338	25.654	<b>186.607</b>
<b>Toplam</b>	<b>61.221</b>	<b>63.748</b>	<b>92.502</b>	<b>37.129</b>	<b>41.983</b>	<b>20.853</b>	<b>4.456</b>	<b>3.890</b>	<b>35.961</b>	<b>200.009</b>	<b>182.093</b>	<b>169.530</b>	<b>913.375</b>

Çizelge 146: Öğrencilerin beslenme hizmetlerinden yararlanma sayısı

### Öğrenci kulüp ve topluluk sayısı

2024 yılında öğrenci kulüp ve topluluk sayısı 111 olup hedef aşılmış olup öğrenci topluluk bilgilerine Çizelge 50'den ulaşılabilir.

### Öğrenci toplulukları tarafından yapılan faaliyet sayısı

2024 yılında öğrenci toplulukları tarafından yapılan faaliyet sayısı 450 olup hedef aşılmış olup öğrenci toplulukları aracılığıyla gerçekleştirilen etkinliklere Çizelge 148'den ulaşılabilir.

### Öğrenci başına beslenme harcaması

Öğrenci başına beslenme harcaması yemek maliyetlerindeki aşırı artış nedeniyle yıllık öğrenci başına 670 olarak gerçekleşmiş olup hedef aşılmıştır.

	Ocak	Şubat	Mart	Nisan	Mayıs	Haziran	Temmuz	Ağustos	Eylül	Ekim	Kasım	Aralık
Yiyecek Alımları	0	1.468.398	1.158.152	863.640	696.688	1.260.970		468.002	60.189	1.138.570	2.759.471	3.597.919
Öğrenci Sayısı	20.696	20.200	20.163	20.140	20.008	18.219	16.940	21.050	20.929	20.434	20.350	20.094
Oran	0,00	72,69	57,44	42,88	34,82	69,21	0,00	22,23	2,88	55,72	135,60	179,05

Çizelge 147: Öğrenci başına beslenme harcaması

### Öğrenci yaşamından memnuniyet yüzdesi

2024 yılında öğrenci yaşamından memnuniyet yüzdesi %69 olarak ölçülmüş olup hedef aşılmıştır.

Tarih	Anket Türü	Memnuniyet Yüzdesi
01-22 Kasım 2024	Yemek	59,39
19 Şubat-08 Mart 2024	Öğrenci Toplulukları	78,93

Çizelge 148: Öğrenci yaşamından memnuniyet yüzdesi

Hedef 4.3	Sorumlu Birim	Hedef Performansı
Uluslararası kurum ve kuruluşlarla ortak uygulamalar yaparak uluslararası tanınırlığın artırılması.	Dış İlişkiler Koordinatörlüğü	<b>66,67</b>

Performans Göstergesi	Hedef Etkisi (%)	Başlangıç Değeri (2023)	Hedef Değeri	Gerçekleşme Değeri	2024 Performans	Göstergeden Sorumlu Birim
Uluslararası değişim programlarından yararlanan öğretim elemanı sayısı	25	121	126	140	380,00%	Dış İlişkiler Koordinatörlüğü
Uluslararası değişim programlarından yararlanan öğrenci sayısı	25	454	487	655	609,09%	
Uluslararası öğrenci sayısı*	25	735	745	573	-1620,00%	
İstihdam edilen yabancı uyruklu öğretim elemanı sayısı*	25	3	3	2	66,67%	

### Uluslararası değişim programlarından yararlanan öğretim elemanı sayısı

2024 yılında Uluslararası değişim programlarından yararlanan öğretim elemanı sayısı 19 olup hedef aşılmıştır.

Kişi	Tür	Gelen	Giden	Toplam
Personel	Ders Alma	0	11	11
	Ders Verme	0	8	8
Toplam		0	19	19

Çizelge 149: Uluslararası değişim programlarından yararlanan öğretim elemanı sayısı

### Uluslararası değişim programlarından yararlanan öğrenci sayısı

2024 yılında Uluslararası değişim programlarından yararlanan öğrenci sayısı 655 olup hedef aşılmıştır.

Ülke	2012	2013	2014	2015	2016	2017	2018	2019	2020	2021	2022	2023	2024	Toplam
Bosna-Hersek							2	3						5
Bulgaristan										1				1
Çek Cum.			3											3
Fas					2									2
Finlandiya		2	4			2								8
İtalya	4	3	2											9
Kazakistan						1								1
Kırgızistan						2	1							3
Kosova								2						2
Letonya		1	2					1					3	7
Litvanya		8	6	7										21
Macaristan	4									1				5
Malezya						4		2						6
Polonya	17	11	5	4	6	1	4	4	3	6	4	3	1	69
Portekiz		4	9	8	8	3	2	2			1		1	38
Romanya							1	2	1	10	2			16

Ülke	2012	2013	2014	2015	2016	2017	2018	2019	2020	2021	2022	2023	2024	Toplam
Sırbistan													1	1
Türkiye	55	74	123	44	50	36	22	38	13	1		1		457
Ukrayna									1					1
<b>Toplam</b>	<b>80</b>	<b>103</b>	<b>154</b>	<b>63</b>	<b>66</b>	<b>49</b>	<b>32</b>	<b>54</b>	<b>18</b>	<b>19</b>	<b>7</b>	<b>4</b>	<b>6</b>	<b>655</b>

Çizelge 150: Uluslararası değişim programlarından yararlanan öğrenci sayısı

### Uluslararası öğrenci sayısı

2024 yılında Uluslararası değişim programlarından yararlanan öğretim elemanı sayısı 573 olup hedefe ulaşılamamıştır.

Birim	Doktora	Lisans	Ön Lisans	Tezsiz Yüksek Lisans	Yüksek Lisans	Toplam
Edebiyat Fakültesi		18				<b>18</b>
Eğitim Fakültesi		15				<b>15</b>
Fen Bilimleri Enstitüsü				1	3	<b>4</b>
İktisadi ve İdari Bilimler Fakültesi		186				<b>186</b>
İslami İlimler Fakültesi		6				<b>6</b>
Kamil Özdağ Fen Fakültesi		5				<b>5</b>
Kazım Karabekir Meslek Yüksekokulu			1			<b>1</b>
Mühendislik Fakültesi		115				<b>115</b>
Sağlık Bilimleri Enstitüsü					1	<b>1</b>
Sağlık Bilimleri Fakültesi		21				<b>21</b>
Uygulamalı Bilimler Fakültesi		1				<b>1</b>
Sağlık Hizmetleri Meslek Yüksekokulu			22			<b>22</b>
Sosyal Bilimler Enstitüsü	4			25	3	<b>32</b>
Sosyal Bilimler Meslek Yüksekokulu			7			<b>7</b>
Spor Bilimleri Fakültesi		46				<b>46</b>
Teknik Bilimler Meslek Yüksekokulu			16			<b>16</b>
Uygulamalı Bilimler Yüksekokulu		67				<b>67</b>
Yabancı Diller Yüksekokulu		10				<b>10</b>
<b>Toplam</b>	<b>4</b>	<b>490</b>	<b>46</b>	<b>26</b>	<b>7</b>	<b>573</b>

Çizelge 151: Uluslararası öğrenci sayısı

### İstihdam edilen yabancı uyruklu öğretim elemanı sayısı

2024 yılında İstihdam edilen yabancı uyruklu öğretim elemanı sayısı 2 olup hedefe ulaşılamamıştır.

Unvanı	Geldiği Ülke	Çalıştığı Bölüm
Doçent	Mısır	Edebiyat Fakültesi
Öğretim Görevlisi	Avusturya	Yabancı Diller Yüksekokulu
<b>Toplam</b>	<b>2</b>	<b>2</b>

Çizelge 152: İstihdam edilen yabancı uyruklu öğretim elemanı sayısı

Hedef 4.4	Sorumlu Birim	Hedef Performansı
Toplumun tüm kesimlerine ihtiyaç duyduğu alanlarda eğitimler verilmesi; kamu, sivil toplum ve özel sektör kuruluşlarıyla yerel, bölgesel ve ulusal düzeyde iş birliğinin gelişmesine katkıda bulunulması.	Sürekli Eğitim Uygulama ve Araştırma Merkezi, Türkçe Öğretimi Uygulama ve Araştırma Merkezi, Kariyer Planlama Uygulama ve Araştırma Merkezi, Enerji Verimliliği Uygulama ve Araştırma Merkezi, Çocuk Eğitimi Uygulama ve Araştırma Merkezi, Uzaktan Eğitim Uygulama ve Araştırma Merkezi, Akademik Birimler	78,86

Performans Göstergesi	Hedef Etkisi (%)	Başlangıç Değeri (2023)	Hedef Değeri	Gerçekleşme Değeri	2024 Performans	Göstergeden Sorumlu Birim
Eğitim ve kurs programlarına başvuran kişi sayısı	20	2.539	3.839	3.934	107,31%	Sürekli Eğitim Uygulama ve Araştırma Merkezi,
İş birliğiyle düzenlenen eğitim, araştırma ve kurs sayısı	30	8	10	12	200,00%	Türkçe Öğretimi Uygulama ve Araştırma Merkezi, Kariyer
Kariyer Merkezi çalışmaları kapsamında öğrenci ve mezunlara yönelik gerçekleştirilen faaliyet sayısı	20	0	5	12	240,00%	Planlama Uygulama ve Araştırma Merkezi, Enerji Verimliliği Uygulama ve Araştırma Merkezi, Çocuk Eğitimi Uygulama ve Araştırma Merkezi, Uzaktan Eğitim Uygulama ve Araştırma Merkezi, Akademik Birimler
Uygulama ve araştırma merkezleri tarafından verilen sertifika sayısı	30	2.472	3.738	2.846	29,54%	

### Eğitim ve kurs programlarına başvuran kişi sayısı

2024 yılında Eğitim ve kurs programlarına başvuran kişi sayısı 1.395 olup hedef aşılmıştır.

Birim	Faaliyet adı	Faaliyet çeşidi	Yönelinen kişi	Kişi sayısı
Türkçe Öğretimi Uygulama ve Araştırma Merkezi	Türkiye Türkçesi Hazırlık Kursu	Eğitim ve Kurs Programları	Yabancı Uyruklu Öğrenci	6
Proje ve Teknoloji Transfer Ofisi	TÜBİTAK 2209 A/B Programları Tanıtım ve Bilgilendirme Eğitimi	Eğitim ve Kurs Programları	Akademik Personel, Öğrenci	250
Sağlık, Kültür ve Spor Daire Başkanlığı	Kültür Sanat Kursları	Eğitim ve Kurs Programları	Akademik Personel, İdari Personel, Öğrenci	184
Eğitim Fakültesi	Eğitimde Web 2.0 Araçlarının Etkin Kullanımı	Eğitim ve Kurs Programları	Öğrenci	40
Sürekli Eğitim Uygulama ve Araştırma Merkezi	Eğitimde Web 2.0 Araçlarının Etkin Kullanımı Kursu	Eğitim ve Kurs Programları	Öğrenci	34
Sürekli Eğitim Uygulama ve Araştırma Merkezi	Temel İş Sağlığı ve Güvenliği Eğitimi Kursu	Eğitim ve Kurs Programları	Öğrenci	92
Sürekli Eğitim Uygulama ve Araştırma Merkezi	Temel İş Sağlığı ve Güvenliği Eğitimi Kursu	Eğitim ve Kurs Programları	Öğrenci	100
Sürekli Eğitim Uygulama ve Araştırma Merkezi	Temel Aşçılık ve Fast-Food Hizmetleri Eğitimi	Eğitim ve Kurs Programları	Dezavantajlı Gruplar	14

Birim	Faaliyet adı	Faaliyet çeşidi	Yönelinen kişi	Kişi sayısı
Psikolojik Danışma ve Rehberlik Uygulama ve Araştırma Merkezi	Psikolojik Danışma Odalarının Süpervizyon Hizmetlerinde Kullanılması	Eğitim ve Kurs Programları	Öğrenci	75
Psikolojik Danışma ve Rehberlik Uygulama ve Araştırma Merkezi	Resim Yorumlama	Eğitim ve Kurs Programları	Öğrenci	120
Spor Bilimleri Fakültesi	Fakültemiz Geneline Yönelik KPSS Deneme Sınavları	Eğitim ve Kurs Programları	Öğrenci	200
Spor Bilimleri Fakültesi	Spor Yöneticiliğinde "Araştırma ve Proje" Dersi Poster Sunumu	Eğitim ve Kurs Programları	Öğrenci	250
Sürekli Eğitim Uygulama ve Araştırma Merkezi	Kaynakçı Yetiştirme ve Geliştirme Eğitimi	Eğitim ve Kurs Programları	Dezavantajlı Gruplar	15
Sürekli Eğitim Uygulama ve Araştırma Merkezi	Elektrik Tesisatı ve Pano Monitörü Yetiştirme ve Geliştirme Eğitimi	Eğitim ve Kurs Programları	Dezavantajlı Gruplar	15
<b>Toplam</b>				<b>1.395</b>

Çizelge 153: Eğitim ve kurs programlarına başvuran kişi sayısı

### İş birliğiyle düzenlenen eğitim, araştırma ve kurs sayısı

2024 yılında İş birliğiyle düzenlenen eğitim, araştırma ve kurs sayısı 4 olup hedef aşılmıştır.

Birim	Faaliyet Çeşidi	Yürütücü	Başlangıç Tarihi	Yılı	İş Birliği Yapılan Paydaş
Sürekli Eğitim Uygulama ve Araştırma Merkezi	Eğitim ve Kurs Programları	STK işbirliğinde yürütülen	20.1.2024	2024	Mülteciler ve Sığınmacılarla Yardımlaşma Dayanışma ve Destekleme Derneği
Sürekli Eğitim Uygulama ve Araştırma Merkezi	Eğitim ve Kurs Programları	STK işbirliğinde yürütülen	22.1.2024	2024	Mülteciler ve Sığınmacılarla Yardımlaşma Dayanışma ve Destekleme Derneği
Sağlık, Kültür ve Spor Daire Başkanlığı	Eğitim ve Kurs Programları	Kamu kurumları ile yürütülen	16.9.2024	2024	Karaman İl Milli Eğitim Müdürlüğü
Sürekli Eğitim Uygulama ve Araştırma Merkezi	Eğitim ve Kurs Programları	STK işbirliğinde yürütülen	28.10.2023	2024	Mülteciler ve Sığınmacılarla Yardımlaşma Dayanışma ve Destekleme Derneği

Çizelge 154: İş birliğiyle düzenlenen eğitim, araştırma ve kurs sayısı

### Kariyer Merkezi çalışmalarını kapsamında öğrenci ve mezunlara yönelik gerçekleştirilen faaliyet sayısı

2024 yılında İş birliğiyle düzenlenen eğitim, araştırma ve kurs sayısı 12 olup hedef aşılmıştır.

Birim	Faaliyet Çeşidi	Tür	Kapsam	Yönelinen Kişi	Yılı	Kişi Sayısı
Kariyer Planlama Uygulama ve Araştırma Merkezi	Panel	Faaliyet	Kurum İçi	Öğrenci	2024	200
Kariyer Planlama Uygulama ve Araştırma Merkezi	Diğer Tanıtım Faaliyetleri	Faaliyet	Kurum İçi	Öğrenci	2024	120
Kariyer Planlama Uygulama ve Araştırma Merkezi	Diğer Tanıtım Faaliyetleri	E-Faaliyet	Kurum İçi	Öğrenci	2024	350

Birim	Faaliyet Çeşidi	Tür	Kapsam	Yönelinen Kişi	Yılı	Kişi Sayısı
Kariyer Planlama Uygulama ve Araştırma Merkezi	Tanıtım Günleri	Faaliyet	Kurum İçi	Öğrenci	2024	
Kariyer Planlama Uygulama ve Araştırma Merkezi	Diğer Tanıtım Faaliyetleri	E-Faaliyet	Ulusal	Öğrenci	2024	4989
Kariyer Planlama Uygulama ve Araştırma Merkezi	Eğitim ve Kurs Programları	Faaliyet	Ulusal	Öğrenci	2021	120
Kariyer Planlama Uygulama ve Araştırma Merkezi	Eğitim ve Kurs Programları	Faaliyet	Ulusal	Öğrenci	2021	120
Kariyer Planlama Uygulama ve Araştırma Merkezi	Seminer	Faaliyet	Kurum İçi	Öğrenci	2024	50
Kariyer Planlama Uygulama ve Araştırma Merkezi	Toplantı	Faaliyet	İl	Öğrenci	2024	100
Kariyer Planlama Uygulama ve Araştırma Merkezi	Fuar	Faaliyet	Ulusal	Öğrenci	2024	84
Kariyer Planlama Uygulama ve Araştırma Merkezi	Organizasyon	Faaliyet	Kurum İçi	Öğrenci	2024	212
Kariyer Planlama Uygulama ve Araştırma Merkezi	İş birliği ve Etkileşim Faaliyetleri	Faaliyet	Ulusal	Öğrenci	2020	140

Çizelge 155: Kariyer Merkezi çalışmaları kapsamında öğrenci ve mezunlara yönelik gerçekleştirilen faaliyet sayısı

### Uygulama ve araştırma merkezleri tarafından verilen sertifika sayısı

2024 yılında Uygulama ve araştırma merkezleri tarafından verilen sertifika sayısı 374 olup hedefe ulaşamamıştır.

Birim	Faaliyet Alanı	Tür	Yürütücü	Yönelinen Kişi	Yılı	Kişi Sayısı	Verilen Sertifika Sayısı
Bilimsel ve Teknolojik Araştırmalar Uygulama ve Araştırma Merkezi	Girişimcilik Teknoloji Yönetimi veya İnovasyon	Faaliyet	Üniversitenin kendi yürüttüğü	Tüm Personel	2024	50	0
Bilimsel ve Teknolojik Araştırmalar Uygulama ve Araştırma Merkezi	Girişimcilik Teknoloji Yönetimi veya İnovasyon	E-Faaliyet	Üniversitenin kendi yürüttüğü	Tüm Personel	2024	22	0
Türkçe Öğretimi Uygulama ve Araştırma Merkezi	Eğitim-Öğretim	Faaliyet	Üniversitenin kendi yürüttüğü	Yabancı Uyruklu Öğrenci	2024	6	0
Psikolojik Danışma ve Rehberlik Uygulama ve Araştırma Merkezi	Eğitim-Öğretim	Faaliyet	Kamu kurumları ile yürütülen	Öğrenci	2024	120	0
Psikolojik Danışma ve Rehberlik Uygulama ve Araştırma Merkezi	Eğitim-Öğretim	Faaliyet	Üniversitenin kendi yürüttüğü	Akademik Personel	2024	50	0
Psikolojik Danışma ve Rehberlik Uygulama ve Araştırma Merkezi	Eğitim-Öğretim	Faaliyet	Kamu kurumları ile yürütülen	Öğrenci	2024	250	0
Psikolojik Danışma ve Rehberlik Uygulama ve Araştırma Merkezi	Eğitim-Öğretim	E-Faaliyet	Üniversitenin kendi yürüttüğü	Kamu Kurumları	2024	40	0
Kariyer Planlama Uygulama ve Araştırma Merkezi	Eğitim-Öğretim	Faaliyet	Üniversitenin kendi yürüttüğü	Öğrenci	2024	200	0
Kariyer Planlama Uygulama ve Araştırma Merkezi	Eğitim-Öğretim	Faaliyet	Üniversitenin kendi yürüttüğü	Öğrenci	2024	120	0

Kariyer Planlama Uygulama ve Araştırma Merkezi	Yönetim Sistemi	E-Faaliyet	Kamu kurumları ile yürütülen	Akademik Personel, İdari Personel	2024	23	0
Kariyer Planlama Uygulama ve Araştırma Merkezi	Eğitim-Öğretim	E-Faaliyet	Kamu kurumları ile yürütülen	Öğrenci	2024	350	0
Uzaktan Eğitim Uygulama ve Araştırma Merkezi	Eğitim-Öğretim	Faaliyet	Üniversitenin kendi yürüttüğü	Akademik Personel, Öğrenci	2024	2000	0
Kariyer Planlama Uygulama ve Araştırma Merkezi	Eğitim-Öğretim	Faaliyet	Üniversitenin kendi yürüttüğü	Öğrenci	2024		0
Kariyer Planlama Uygulama ve Araştırma Merkezi	Eğitim-Öğretim	E-Faaliyet	Üniversitenin kendi yürüttüğü	Öğrenci	2024	4989	0
Gıda Geliştirme Uygulama ve Araştırma Merkezi	Topluma Hizmet	Faaliyet	Üniversitenin kendi yürüttüğü	İş Dünyası ve Sanayi	2024	1	0
Özel Eğitim Uygulama ve Araştırma Merkezi	Eğitim-Öğretim	Faaliyet	Üniversitenin kendi yürüttüğü	Kamu Kurumları	2024	8	0
Özel Eğitim Uygulama ve Araştırma Merkezi	Eğitim-Öğretim	Faaliyet	Üniversitenin kendi yürüttüğü	Diğer	2024	200	0
Gıda Geliştirme Uygulama ve Araştırma Merkezi	Yönetim Sistemi	Faaliyet	Üniversitenin kendi yürüttüğü	Akademik Personel	2024	7	0
Gıda Geliştirme Uygulama ve Araştırma Merkezi	Araştırma-Geliştirme Proje ve Yayın	Proje	Üniversitenin kendi yürüttüğü	İş Dünyası ve Sanayi	2024	6	0
Gıda Geliştirme Uygulama ve Araştırma Merkezi	Sosyal Sorumluluk	Faaliyet	Üniversitenin kendi yürüttüğü	Öğrenci	2024	250	0
Sürekli Eğitim Uygulama ve Araştırma Merkezi	Eğitim-Öğretim	Faaliyet	Kamu kurumları ile yürütülen	Kamu Kurumları	2024		0
Sürekli Eğitim Uygulama ve Araştırma Merkezi	Sosyal Sorumluluk	Proje	Üniversitenin kendi yürüttüğü	Toplum	2024	29	29
Sürekli Eğitim Uygulama ve Araştırma Merkezi	Eğitim-Öğretim	Faaliyet	Üniversitenin kendi yürüttüğü	Öğrenci	2024	34	34
Sürekli Eğitim Uygulama ve Araştırma Merkezi	Eğitim-Öğretim	Faaliyet	Üniversitenin kendi yürüttüğü	Öğrenci	2024	92	92
Sürekli Eğitim Uygulama ve Araştırma Merkezi	Eğitim-Öğretim	Faaliyet	Üniversitenin kendi yürüttüğü	Öğrenci	2024	100	100
Sürekli Eğitim Uygulama ve Araştırma Merkezi	Eğitim-Öğretim	Faaliyet	STK iş birliğinde yürütülen	Dezavantajlı Gruplar	2024	14	14
Psikolojik Danışma ve Rehberlik Uygulama ve Araştırma Merkezi	Eğitim-Öğretim	Faaliyet	Üniversitenin kendi yürüttüğü	Öğrenci	2024	75	0
Psikolojik Danışma ve Rehberlik Uygulama ve Araştırma Merkezi	Eğitim-Öğretim	Faaliyet	Kamu kurumları ile yürütülen	Öğrenci	2024	150	0
Psikolojik Danışma ve Rehberlik Uygulama ve Araştırma Merkezi	Eğitim-Öğretim	E-Faaliyet	Üniversitenin kendi yürüttüğü	Öğrenci	2024	120	75
Psikolojik Danışma ve Rehberlik Uygulama ve Araştırma Merkezi	Eğitim-Öğretim	Faaliyet	Üniversitenin kendi yürüttüğü	Öğrenci	2024	250	0
Uzaktan Eğitim Uygulama ve Araştırma Merkezi	Eğitim-Öğretim	E-Faaliyet	Üniversitenin kendi yürüttüğü	Akademik Personel	2024	230	0
Uzaktan Eğitim Uygulama ve Araştırma Merkezi	Sosyal Sorumluluk	E-Faaliyet	Üniversitenin kendi yürüttüğü	Akademik Personel	2024		0
Uzaktan Eğitim Uygulama ve Araştırma Merkezi	Eğitim-Öğretim	E-Faaliyet	Üniversitenin kendi yürüttüğü	Akademik Personel	2024	2800	0
Uzaktan Eğitim Uygulama ve Araştırma Merkezi	Eğitim-Öğretim	E-Faaliyet	Üniversitenin kendi yürüttüğü	Akademik Personel	2024	120	0
Uzaktan Eğitim Uygulama ve Araştırma Merkezi	Eğitim-Öğretim	E-Faaliyet	Üniversitenin kendi yürüttüğü	Akademik Personel	2024	59	0



Kariyer Planlama Uygulama ve Araştırma Merkezi	Eğitim-Öğretim	Faaliyet	Kamu kurumları ile yürütülen	Öğrenci	2024	50	0
Kariyer Planlama Uygulama ve Araştırma Merkezi	Eğitim-Öğretim	Faaliyet	Kamu kurumları ile yürütülen	Kamu Kurumları	2024	100	0
Kariyer Planlama Uygulama ve Araştırma Merkezi	Eğitim-Öğretim	Faaliyet	Kamu kurumları ile yürütülen	Kamu Kurumları, Öğrenci	2024	98	0
Kariyer Planlama Uygulama ve Araştırma Merkezi	Eğitim-Öğretim	Faaliyet	Kamu kurumları ile yürütülen	Kamu Kurumları, Öğrenci	2024	205	0
Sosyal, Ekonomik ve Politik Araştırmalar Uygulama ve Araştırma Merkezi	Eğitim-Öğretim	Faaliyet	Üniversitenin kendi yürüttüğü	Tüm Personel	2024	65	0
Sürekli Eğitim Uygulama ve Araştırma Merkezi	Araştırma-Geliştirme Proje ve Yayın	Proje	STK iş birliğinde yürütülen	İş Dünyası ve Sanayi	2024		0
Sürekli Eğitim Uygulama ve Araştırma Merkezi	Eğitim-Öğretim	Faaliyet	STK iş birliğinde yürütülen	Dezavantajlı Gruplar	2024	15	15
Sürekli Eğitim Uygulama ve Araştırma Merkezi	Eğitim-Öğretim	Faaliyet	STK iş birliğinde yürütülen	Dezavantajlı Gruplar	2024	15	15
Kariyer Planlama Uygulama ve Araştırma Merkezi	Eğitim-Öğretim	Faaliyet	Üniversitenin kendi yürüttüğü	Öğrenci	2024	100	0
Kariyer Planlama Uygulama ve Araştırma Merkezi	Eğitim-Öğretim	Faaliyet	Kamu kurumları ile yürütülen	Öğrenci	2024	84	0
Kariyer Planlama Uygulama ve Araştırma Merkezi	Eğitim-Öğretim	Faaliyet	Üniversitenin kendi yürüttüğü	Öğrenci	2024	212	0
<b>TOPLAM</b>							<b>374</b>

Çizelge 156: Uygulama ve Araştırma Merkezleri tarafından verilen sertifika sayısı

Hedef 5.1	Sorumlu Birim				Hedef Performansı	
Karşılıklı etkileşime dayalı yönetim faaliyetlerinin yürütülmesi.	Rektörlük				<b>50,00</b>	
Performans Göstergesi	Hedef Etkisi (%)	Başlangıç Değeri (2023)	Hedef Değeri	Gerçekleşme Değeri	2024 Performans	Göstergeden Sorumlu Birim
Kurumsal imaj düzeyi	25	63	65	67,89	245%	Rektörlük
Örgütsel bağlılık düzeyi	25	61	65	65,28	107%	
Örgütsel adalet algı düzeyi	25	70	71	68,64	-136%	
İş tatmini düzeyi	25	71	72	70,51	-49%	

Karşılıklı etkileşime dayalı yönetim faaliyetlerinin yürütülmesi kapsamında; etik liderlik, örgütsel bağlılık, iş tatmini, örgütsel adalet ve kurumsal imaj anketleri yapılmıştır. Kurumsal imaj ve örgütsel bağlılık düzeyinde hedef aşılrken diğer anketlerde hedefin yüksek tespit edilmesi nedeniyle hedefe ulaşamamıştır.

Anket Adı	Düzenlenme Tarihi	Katılımcı Sayısı	Memnuniyet Oranı
Etik Liderlik	01-13 Ekim 2024	403	3,38
Örgütsel Bağlılık			3,14
İş Tatmini	18-31 Ekim 2024	193	3,42
Örgütsel Adalet			3,32
Kurumsal İmaj (İç Paydaş)	04-22 Aralık 2024	532	3,23
Kurumsal İmaj (Dış Paydaş)			3,32

Çizelge 157: Anketler

Hedef 5.2	Sorumlu Birim	Hedef Performansı
-----------	---------------	-------------------

Tüm akademik/idari birimlerde kalite güvencesi kültürünün yaygınlaştırılması.

Kalite Güvencesi ve Akreditasyon Koordinatörlüğü

**84,62**

Performans Göstergesi	Hedef Etkisi (%)	Başlangıç Değeri (2023)	Hedef Değeri	Gerçekleşme Değeri	2024 Performans	Göstergeden Sorumlu Birim
Kalite Kültürünü Yaygınlaştırma Amacıyla Düzenlenen Faaliyet Sayısı	40	2	5	10	266,67%	Kalite Güvencesi ve Akreditasyon Koordinatörlüğü
İç Paydaşlarla Kalite Süreçleri Kapsamında Gerçekleştirilen Geri Bildirim ve Değerlendirme Toplantılarının Sayısı	40	7	20	15	61,54%	
Dış Paydaşlarla Kalite Süreçleri Kapsamında Gerçekleştirilen Geri Bildirim ve Değerlendirme Toplantılarının Sayısı	20	1	5	6	125,00%	

### Kalite Kültürünü Yaygınlaştırma Amacıyla Düzenlenen Faaliyet Sayısı

2024 yılında Kalite Kültürünü Yaygınlaştırma Amacıyla Düzenlenen Faaliyet Sayısı 10 olup hedef aşılmıştır.

Tarih	Etkinlik	Yer	Tür
10 Mayıs 2024	ARGE ve Yenilikçilik İç Değerlendirme Takımına Yönelik "Kalite Güvencesi ve İç Değerlendirme Süreci" Konulu Eğitim Semineri	Rektörlük Senato Toplantı Odası	Kalite Kültürünü Yaygınlaştırma Amacıyla Düzenlenen Faaliyet
13 Mayıs 2024	Toplumsal Katkı İç Değerlendirme Takımına Yönelik "Kalite Güvencesi ve İç Değerlendirme Süreci" Konulu Eğitim Semineri	Rektörlük Senato Toplantı Odası	Kalite Kültürünü Yaygınlaştırma Amacıyla Düzenlenen Faaliyet
13 Mayıs 2024	Uluslararasılaşma İç Değerlendirme Takımına Yönelik "Kalite Güvencesi ve İç Değerlendirme Süreci" Konulu Eğitim Semineri	Rektörlük Senato Toplantı Odası	Kalite Kültürünü Yaygınlaştırma Amacıyla Düzenlenen Faaliyet
15 Mayıs 2024	Yönetişim ve Kalite Faaliyetleri Değerlendirme Takımlarına Yönelik "Kalite Güvencesi ve İç Değerlendirme Süreci" Konulu Eğitim Semineri	Merkezi Kütüphane Konferans Salonu	Kalite Kültürünü Yaygınlaştırma Amacıyla Düzenlenen Faaliyet
15 Mayıs 2024	İç Değerlendiriciler ve Kalite Elçileri ile Program Değerlendirme Takımlarına Yönelik "Kalite Güvencesi ve İç Değerlendirme Süreci" Konulu Eğitim Semineri	SKS Şehit Ömer Halisdemir Konferans Salonu	Kalite Kültürünü Yaygınlaştırma Amacıyla Düzenlenen Faaliyet

01 Haziran – 07 Temmuz 2024	Ders Değerlendirme Anketi Uygulaması	Öğrenci Bilgi Sistemi (OBS)	Kalite Kültürünü Yaygınlaştırma Amacıyla Düzenlenen Faaliyet
05-25 Temmuz 2024	İç Değerlendirici Memnuniyet Anketi Uygulaması	<a href="https://servis.kmu.edu.tr/anketsistemi">https://servis.kmu.edu.tr/anketsistemi</a>	Kalite Kültürünü Yaygınlaştırma Amacıyla Düzenlenen Faaliyet
01 Kasım – 31 Aralık 2024	Öğrenci Genel Memnuniyet Anketi Uygulaması	<a href="https://servis.kmu.edu.tr/anketsistemi">https://servis.kmu.edu.tr/anketsistemi</a>	Kalite Kültürünü Yaygınlaştırma Amacıyla Düzenlenen Faaliyet
06 Kasım – 31 Aralık 2024	Personel Genel Memnuniyet Anketi Uygulaması	<a href="https://servis.kmu.edu.tr/anketsistemi">https://servis.kmu.edu.tr/anketsistemi</a>	Kalite Kültürünü Yaygınlaştırma Amacıyla Düzenlenen Faaliyet
30 Aralık 2024 – 31 Ocak 2025	Ders Değerlendirme Anketi Uygulaması	Öğrenci Bilgi Sistemi (OBS)	Kalite Kültürünü Yaygınlaştırma Amacıyla Düzenlenen Faaliyet

Çizelge 158: Kalite kültürünü yaygınlaştırma amacıyla düzenlenen faaliyet sayısı

## İç Paydaşlarla Kalite Süreçleri Kapsamında Gerçekleştirilen Geri Bildirim ve Değerlendirme Toplantılarının Sayısı

2024 yılında İç Paydaşlarla Kalite Süreçleri Kapsamında Gerçekleştirilen Geri Bildirim ve Değerlendirme Toplantılarının Sayısı 15 olup hedefe ulaşamamıştır.

Tarih	Etkinlik	Yer	Tür
19 Ocak 2024	Eğitim Öğretim Alt Komisyonu 2024 Yılı 1. Toplantısı	Rektörlük Senato Toplantı Odası	İç Paydaşlarla Kalite Süreçleri Kapsamında Gerçekleştirilen Geri Bildirim ve Değerlendirme
27 Mart 2024	Kalite Komisyonu 2024 Yılı 1. Toplantısı	Senato Toplantı Odası	İç Paydaşlarla Kalite Süreçleri Kapsamında Gerçekleştirilen Geri Bildirim ve Değerlendirme
27 Mart 2024	Birim İç Değerlendirme Toplantısı	Rektör Yardımcısı Makam Odası	İç Paydaşlarla Kalite Süreçleri Kapsamında Gerçekleştirilen Geri Bildirim ve Değerlendirme
02 Mayıs 2024	2. Kalite Güvencesi ve Akreditasyon Çalıştay Eğitim Öğretim Alt Komisyonu Toplantısı	Rektörlük Senato Toplantı Odası	İç Paydaşlarla Kalite Süreçleri Kapsamında Gerçekleştirilen Geri Bildirim ve Değerlendirme
02 Mayıs 2024	2. Kalite Güvencesi ve Akreditasyon Çalıştay Liderlik, Yönetişim ve Kalite Alt Komisyonu Toplantısı	Rektörlük Senato Toplantı Odası	İç Paydaşlarla Kalite Süreçleri Kapsamında Gerçekleştirilen Geri Bildirim ve Değerlendirme
02 Mayıs 2024	2. Kalite Güvencesi ve Akreditasyon Çalıştay Toplumsal Katkı Alt Komisyonu Toplantısı	Rektörlük Senato Toplantı Odası	İç Paydaşlarla Kalite Süreçleri Kapsamında Gerçekleştirilen Geri Bildirim ve Değerlendirme
03 Mayıs 2024	2. Kalite Güvencesi ve Akreditasyon Çalıştay Araştırma Geliştirme ve Yenilikçilik Alt Komisyonu Toplantısı	Rektörlük Senato Toplantı Odası	İç Paydaşlarla Kalite Süreçleri Kapsamında Gerçekleştirilen Geri Bildirim ve Değerlendirme
03 Mayıs 2024	2. Kalite Güvencesi ve Akreditasyon Çalıştay Uluslararasılaşma Alt Komisyonu Toplantısı	Rektörlük Senato Toplantı Odası	İç Paydaşlarla Kalite Süreçleri Kapsamında Gerçekleştirilen Geri Bildirim ve Değerlendirme
15-31 Mayıs 2024	ARGE ve Yenilikçilik İç Değerlendirme Süreci	ARGE Birimleri	İç Paydaşlarla Kalite Süreçleri Kapsamında Gerçekleştirilen Geri Bildirim ve Değerlendirme
15-31 Mayıs 2024	Toplumsal Katkı İç Değerlendirme Süreci	Toplumsal Katkı Birimleri	İç Paydaşlarla Kalite Süreçleri Kapsamında Gerçekleştirilen Geri Bildirim ve Değerlendirme
15-31 Mayıs 2024	Uluslararasılaşma İç Değerlendirme Süreci	Uluslararasılaşma Birimleri	İç Paydaşlarla Kalite Süreçleri Kapsamında Gerçekleştirilen Geri Bildirim ve Değerlendirme
20-31 Mayıs 2024	Yönetişim ve Kalite Faaliyetleri İç Değerlendirme Süreci	İdari Birimler	İç Paydaşlarla Kalite Süreçleri Kapsamında Gerçekleştirilen Geri Bildirim ve Değerlendirme
20-31 Mayıs 2024	Eğitim Öğretim Faaliyetleri Program İç Değerlendirme Süreci	Akademik Programlar	İç Paydaşlarla Kalite Süreçleri Kapsamında Gerçekleştirilen Geri Bildirim ve Değerlendirme

20-24 Mayıs 2024	ISO 9001:2015 İç Tetkik Süreci	İdari Birimler ve Koordinatörlükler ile Çevrim İçi Akademik Birimler	İç Paydaşlarla Kalite Süreçleri Kapsamında Gerçekleştirilen Geri Bildirim ve Değerlendirme
20 Kasım 2024	Uygulamalı Bilimler Fakültesi Program İç Değerlendirme Süreci Bilgilendirme Toplantısı	Uygulamalı Bilimler Fakültesi Toplantı Salonu	İç Paydaşlarla Kalite Süreçleri Kapsamında Gerçekleştirilen Geri Bildirim ve Değerlendirme

Çizelge 159: İç paydaşlarla kalite süreçleri kapsamında gerçekleştirilen geri bildirim ve değerlendirme toplantılarının sayısı

## Dış Paydaşlarla Kalite Süreçleri Kapsamında Gerçekleştirilen Geri Bildirim ve Değerlendirme Toplantılarının Sayısı

2024 yılında Kalite Kültürünü Yaygınlaştırma Amacıyla Düzenlenen Faaliyet Sayısı 6 olup hedef aşılmıştır.

Tarih	Etkinlik	Yer	Tür
8 Ocak 2024	Öğrenci Bilgi Sistemi Değerlendirme Formu Modülü Toplantısı	Zoom Çevrim İçi Ortamı	Dış Paydaşlarla Kalite Süreçleri Kapsamında Gerçekleştirilen Geri Bildirim ve Değerlendirme
25 Ocak 2024	Yükseköğretim Kalite Komisyonları Eğitim Toplantısı	Zoom Çevrim İçi Ortamı	Dış Paydaşlarla Kalite Süreçleri Kapsamında Gerçekleştirilen Geri Bildirim ve Değerlendirme
14 Şubat - 31 Mart 2024	YÖKAK Haftalık KİDR Soru-Cevap Toplantısı	Zoom Çevrim İçi Ortamı	Dış Paydaşlarla Kalite Süreçleri Kapsamında Gerçekleştirilen Geri Bildirim ve Değerlendirme
18-19 Mart 2024	YÖKAK Kalite Elçisi Eğitim Programı (KEP'24)	Zoom Çevrim İçi Ortamı	Dış Paydaşlarla Kalite Süreçleri Kapsamında Gerçekleştirilen Geri Bildirim ve Değerlendirme
25-26 Nisan 2024	2024 YÖKAK Uluslararası Kalite Güvencesi ve Akreditasyon Konferansı	Ankara Hacı Bayram Veli Üniversitesi	Dış Paydaşlarla Kalite Süreçleri Kapsamında Gerçekleştirilen Geri Bildirim ve Değerlendirme
11 Temmuz 2024	ISO 9001 ve ISO 27001 Dış Denetim Süreci	Kalite Güvencesi ve Akreditasyon Koordinatörlüğü / Bilgi İşlem Daire Başkanlığı	Dış Paydaşlarla Kalite Süreçleri Kapsamında Gerçekleştirilen Geri Bildirim ve Değerlendirme

Çizelge 160: Dış paydaşlarla kalite süreçleri kapsamında gerçekleştirilen geri bildirim ve değerlendirme toplantılarının sayısı

Hedef 5.3	Sorumlu Birim	Hedef Performansı
-----------	---------------	-------------------

Plan dönemi sonuna kadar yükseköğretim kalite güvencesi kapsamında akreditasyonun tamamlanması.

Kalite Güvencesi ve Akreditasyon Koordinatörlüğü

Performans Göstergesi	Hedef Etkisi (%)	Başlangıç Değeri (2023)	Hedef Değeri	Gerçekleşme Değeri	2024 Performans	Göstergeden Sorumlu Birim
Kurumsal tam akreditasyon belgesi sayısı	100	0	0	0	2024 yılı hedef değeri yoktur.	Kalite Güvencesi ve Akreditasyon Koordinatörlüğü

\*Hedef belirlenmemiştir.

Hedef 5.4	Sorumlu Birim	Hedef Performansı
-----------	---------------	-------------------

Kurumsal olarak üretilen bilgilerin doğruluğu, takibi ve değerlendirilmesi ile envanterinin oluşturulabilmesi için bütünlük, dinamik, esnek ve kullanıcı dostu bilgi sisteminin geliştirilmesi.

Bilgi İşlem Daire Başkanlığı

85,71

Performans Göstergesi	Hedefe Etkisi (%)	Başlangıç Değeri (2023)	Hedef Değeri	Gerçekleşme Değeri	2024 Performans	Göstergeden Sorumlu Birim
Bütünlük yazılım sayısı	40	3	5	6	150,00%	Bilgi İşlem Daire Başkanlığı
Bütünlük bilimsel yayın veri tabanı sayısı	20	0	7	4	57,14%	
Bütünlük üniversite sıralama veri tabanı sayısı	10	0	0	0	2024 yılı hedef değeri yoktur.	
Sistemden otomatik olarak alınan kurumsal rapor sayısı	30	0	0	0	2024 yılı hedef değeri yoktur.	

\*Hedef performansı iki hedef üzerinde belirlenmiştir. (Hedefe etki puanı/60\*100)

### Bütünlük yazılım sayısı

2024 yılında Bütünlük Yazılım Sayısı 6 olup hedefe aşılmıştır.

Bütünlük Yazılım Sayısı	
1	PBS
2	OBS
3	BİLTEM
4	Anket Sistemi
5	BAP
6	Yemekhane

Çizelge 161: Bütünlük yazılım sayısı

### Bütünlük bilimsel yayın veri tabanı sayısı

2024 yılında Bütünlük Yazılım Sayısı 4 olup hedefe ulaşamamıştır.

Bütünlük Bilimsel Yayın Veri Tabanları	
1	Web of Science
2	Scopus
3	TR Dizin
4	PubMed

Çizelge 162: Bütünlük bilimsel yayın veri tabanı sayısı

Hedef 5.5	Sorumlu Birim	Hedef Performansı
-----------	---------------	-------------------

Sosyal sorumluluk ve çevre bilinci ile toplumsal katkının artırılması. Rektörlük **86,00**

Performans Göstergesi	Hedef Etkisi (%)	Başlangıç Değeri (2023)	Hedef Değeri	Gerçekleşme Değeri	2024 Performans	Göstergeden Sorumlu Birim
Dezavantajlı gruplara yönelik sosyal entegrasyon ve kapsayıcılığa ilişkin yapılan faaliyet sayısı	35	0	5	6	120,00%	Rektörlük
Üniversitenin Engelsiz Üniversite ödülü, Engelsiz Bayrak ödülü, Engelsiz Program Nişanı ve Engelli Dostu ödülü sayısı	35	19	24	22	60,00%	
Tamamlanan sosyal sorumluluk faaliyeti sayısı	30	36	114	99	80,77%	

### Dezavantajlı gruplara yönelik sosyal entegrasyon ve kapsayıcılığa ilişkin yapılan faaliyet sayısı

2024 yılında Dezavantajlı gruplara yönelik sosyal entegrasyon ve kapsayıcılığa ilişkin yapılan faaliyet sayısı 6 olup hedef aşılmıştır.

Birim	Faaliyet Adı	Faaliyet Çeşidi	Yürütücü	Yönelinen Kişi	Kişi Sayısı
Eğitim Fakültesi	Sigara, Alkol, Madde Bağımlılığı ve Bağımlılıkla İlgili Farkındalık Kazanma	Farkındalık	Kamu kurumları ile yürütülen	Dezavantajlı Gruplar	20
Sağlık Hizmetleri Meslek Yüksekokulu	Teknik Gezi	Teknik Gezi	Üniversitenin kendi yürüttüğü	Dezavantajlı Gruplar	10
Sağlık Hizmetleri Meslek Yüksekokulu	21 Mart Dünya Down Sendromlular Farkındalık Günü	Özel Gün ve Haftalar	Üniversitenin kendi yürüttüğü	Dezavantajlı Gruplar	80
Sürekli Eğitim Uygulama ve Araştırma Merkezi	Temel Açıcılık ve Fast-Food Hizmetleri Eğitimi	Eğitim ve Kurs Programları	STK işbirliğinde yürütülen	Dezavantajlı Gruplar	14
Sürekli Eğitim Uygulama ve Araştırma Merkezi	Kaynakçı Yetiştirme ve Geliştirme Eğitimi	Eğitim ve Kurs Programları	STK işbirliğinde yürütülen	Dezavantajlı Gruplar	15
Sürekli Eğitim Uygulama ve Araştırma Merkezi	Elektrik Tesisatı ve Pano Monitörü Yetiştirme ve Geliştirme Eğitimi	Eğitim ve Kurs Programları	STK işbirliğinde yürütülen	Dezavantajlı Gruplar	15

Çizelge 163: Dezavantajlı gruplara yönelik sosyal entegrasyon ve kapsayıcılığa ilişkin yapılan faaliyet sayısı

### Üniversitenin Engelsiz Üniversite ödülü, Engelsiz Bayrak ödülü, Engelsiz Program Nişanı ve Engelli Dostu ödülü sayısı

2024 yılında Üniversitenin Engelsiz Üniversite ödülü, Engelsiz Bayrak ödülü, Engelsiz Program Nişanı ve Engelli Dostu ödülü sayısı 22 olup hedefe ulaşamamıştır.

Birim	Konu	Kapsam	Tarih
İlahiyat Fakültesi	Eğitimde Erişilebilirlik (Yeşil Bayrak)	Ulusal	01 Ocak 2018
Kamil Özdağ Fen Fakültesi	Mekânda Erişilebilirlik (Turuncu Bayrak)	Ulusal	01 Ocak 2019
İlahiyat Fakültesi	Sosyo-Kültürel Faaliyetlerde Erişilebilirlik (Mavi Bayrak)	Ulusal	01 Ocak 2019
Kamil Özdağ Fen Fakültesi	Eğitimde Erişilebilirlik (Yeşil Bayrak)	Ulusal	24 Haziran 2020

Birim	Konu	Kapsam	Tarih
Bilimsel ve Teknolojik Araştırmalar Uygulama ve Araştırma Merkezi	Mekânda Erişilebilirlik (Turuncu Bayrak)	Ulusal	30 Haziran 2022
Kamil Özdağ Fen Fakültesi	Mekânda Erişilebilirlik (Turuncu Bayrak)	Ulusal	24 Haziran 2020
Rektörlük	Sıfır Atık, Yeşil Kampüs ve Çevrecilik Alanları Ödülleri	Ulusal	16 Kasım 2020
Kamil Özdağ Fen Fakültesi	Sosyo-Kültürel Faaliyetlerde Erişilebilirlik (Mavi Bayrak)	Ulusal	05 Mayıs 2021
Spor Bilimleri Fakültesi	Mekânda Erişilebilirlik (Turuncu Bayrak)	Ulusal	05 Mayıs 2021
Spor Bilimleri Fakültesi	Sosyo-Kültürel Faaliyetlerde Erişilebilirlik (Mavi Bayrak)	Ulusal	05 Mayıs 2021
İktisadi ve İdari Bilimler Fakültesi	Mekânda Erişilebilirlik (Turuncu Bayrak)	Ulusal	24 Haziran 2020
Edebiyat Fakültesi	Mekânda Erişilebilirlik (Turuncu Bayrak)	Ulusal	05 Mayıs 2021
Eğitim Fakültesi	Mekânda Erişilebilirlik (Turuncu Bayrak)	Ulusal	05 Mayıs 2021
İlahiyat Fakültesi	Mekânda Erişilebilirlik (Turuncu Bayrak)	Ulusal	30 Haziran 2022
Kütüphane ve Dokümantasyon Daire Başkanlığı	Mekânda Erişilebilirlik (Turuncu Bayrak)	Ulusal	24 Haziran 2020
Ahmet Keleşoğlu Dış Hekimliği Fakültesi	Mekânda Erişilebilirlik (Turuncu Bayrak)	Ulusal	05 Haziran 2023
Mühendislik Fakültesi	Mekânda Erişilebilirlik (Turuncu Bayrak)	Ulusal	05 Haziran 2023
İktisadi ve İdari Bilimler Fakültesi	Eğitimde Erişilebilirlik (Yeşil Bayrak)	Ulusal	05 Haziran 2023
Eğitim Fakültesi	Eğitimde Erişilebilirlik (Yeşil Bayrak)	Ulusal	05 Haziran 2023
Spor Bilimleri Fakültesi	Eğitimde Erişilebilirlik (Yeşil Bayrak)	Ulusal	05 Haziran 2023
Edebiyat Fakültesi	Eğitimde Erişilebilirlik (Yeşil Bayrak)	Ulusal	05 Haziran 2023
Kamil Özdağ Fen Fakültesi	Eğitimde Erişilebilirlik (Yeşil Bayrak)	Ulusal	05 Haziran 2023

Çizelge 164: Engelsiz üniversite ödülü, engelsiz bayrak ödülü, engelsiz program nişanı ve engelli dostu ödülü sayısı

## Tamamlanan sosyal sorumluluk faaliyeti sayısı

Tamamlanan sosyal sorumluluk faaliyeti sayısı 173 olup hedef aşılmıştır.

Yıl	Topluluk Faaliyet Bilgisi	Faaliyet Bilgisi	Toplam
2022	70	16	<b>86</b>
2023	11	10	<b>21</b>
2024	34	32	<b>66</b>
<b>Toplam</b>	<b>115</b>	<b>58</b>	<b>173</b>

Çizelge 165: Tamamlanan sosyal sorumluluk faaliyeti sayısı

#### 4. Performans Bilgi Sisteminin Değerlendirilmesi

Dünyada küreselleşmeyle beraber değişen ve gelişen teknolojiye bağlı olarak ülkeler kamu yönetim anlayışında değişikliklere giderek; vatandaş odaklılık, katılımcılık, şeffaflık, etkinlik ve verimlilik unsurlarının yanında iyi bir performans yönetimine dayalı bir yönetim anlayışını benimsemişlerdir. Bu yeni kamu yönetimi anlayışı ile birlikte kamu çalışanlarının performansını artırarak; vatandaşa sunulan hizmetin kalitesinin yükseltilmesi ile birlikte hesap verilebilirlik, etkinlik ve verimliliğin artırılması hedeflenmiştir.

Belirtilen hedeflerin gerçekleştirilmesini artırmak için de insan faktörünün göz ardı edilmediği iyi bir performans yönetimine ihtiyaç duyulmaktadır. Performans yönetimi; örgütsel hedefe etkin bir şekilde ulaşabilmek için gerekli olan performans göstergeleri, planlama, ölçüm, ve denetim süreci olarak tanımlanabilir. Kamuda performans yönetimi ise, kamu kurumlarındaki tüm personelin daimi olarak gelişimini amaçlayan ve bu amaçlara erişmek için ihtiyaç duyulan ölçme, planlama, değerlendirme ve denetim fonksiyonlarının yerine getirilmesi sürecidir.

Üniversitemizde 2022-2024 yıllarını kapsayan İç Kontrol Standartlarına Uyum Eylem Planı yürürlüktedir. 2022-2024 İç Kontrol Standartlarına Uyum Eylem Planı kapsamında Stratejik Bilgi Sistemi yazılımının geliştirilmesine yönelik olarak eylemler belirlenmiştir. Stratejik Bilgi Sistemi aracılığıyla performans göstergelerinin izlenmesi ve raporların oluşturulması hedeflenmektedir.

Böylelikle Üniversitemiz tarafından çeşitli mevzuat kapsamında hazırlanması zorunlu olan, birim faaliyet raporları, idare faaliyet raporu, performans programı, stratejik plan izleme ve değerlendirme raporu, kurum iç değerlendirme raporu vb. raporların hesap verilebilirlik çerçevesinde hazırlanması ve ilgili mercilere ve kamuoyuna doğru, tutarlı ve zamanlı olarak sunulması sağlanmaktadır.

Anahtar performans göstergelerine ait değerlerin toplanması ve paylaşımı stratejik bilgi sistemi yazılımı ile yapılmaktadır. Stratejik bilgi sistemi ile diğer yazılımlardan veri transferi sağlamak suretiyle doğru, tam ve anlık verilere ulaşılması hedeflenmektedir.

Üniversitemiz “Eğitim Öğretim Varlıklarına İlişkin Bilgi Varlıklarını ve Bu Varlıkları Korumak Amacıyla Kullanılan Bilgi Güvenliği ve İş Süreçleri” kapsamında ISO 27001 sertifikasını almaya hak kazanmıştır. Bilgi sistemleri izleme ve kayıt yazılımları ile Üniversitemizde sistem üzerinden yürütülen faaliyetler kayıt altına alınarak yönetim ve ilgili birimlerin ihtiyaç duyduğu raporlar oluşturulmaktadır.

Toplanan verilerin güvenliği ve gizliliği (kişisel bilgiler gibi gizlilik gerektiren verilerin güvenliği ve üçüncü şahıslarla paylaşılmaması) ve güvenilirliği (somut ve objektif olması) SSL sertifikasıyla korunmaktadır. Ayrıca sistemde yetkilendirme yapılarak verilerin korunması sağlanmaktadır. Verilerin güvenilirliği ise diğer kurumların web servisleriyle doğrulama yapılarak sağlanmaktadır.



Üniversitemiz bilgi yönetimi konusundaki politikaları paydaşlara duyurulmuştur. Üniversitemizde kullanıcıların bilişim kaynaklarının kullanımında uyacakları kurallara, yetki ve sorumluluklara ilişkin usul ve esaslar düzenlenmiş ve paydaşlara duyurulmuştur.

## **5. Diğer Hususlar**

Performans programımız üst politika belgelerine uygun olarak hazırlanmış, eğitimde kalitenin artırılması amacıyla fiziki mekân kapasitesi, öğretim üyesi ve lisansüstü program sayısının artırılması, akademik yetkinlik envanterinin oluşturulması, sanayi ve iş dünyası ile ortak çalışmalar yapılması, dış ilişkilerin geliştirilmesi ve farklılaşma alanlarına ilişkin faaliyetlerin artırılması öncelikli olmuştur.

Bu süreçte Üniversitemiz Anayasa ve yasalar ile belirlenen mevzuat çerçevesinde faaliyetlerini yürütmüş olup kamu kaynağının etkin, etkili ve ekonomik kullanımına özen gösterilmiştir.

## V- KURUMSAL KABİLİYET VE KAPASİTENİN DEĞERLENDİRİLMESİ

### A- Üstünlükler

- Eğitim-öğretim faaliyetlerini yürütmek için gerekli olan fiziksel ve teknolojik altyapının yeterli düzeyde olması.
- Genç, güçlü ve yeniliklere açık bir eğitimci kadrosuna sahip olması.
- Lisans ve lisansüstü öğrencilerinin araştırma projelerine katılımını teşvik edici mekanizmaların varlığı.
- Staj, işyeri eğitimi, uluslararası hareketlilik kapsamında alınan derslerin intibakı ve programlardaki derslerin iş yüküne dâhil edilmesi gibi hususların müfredatlarda yer alması.
- Öğrencilere sunulan kütüphane hizmetleri ile sosyal, kültürel ve sportif hizmetlerin yürütülmesinde yeterli altyapılara sahip olunması.
- Öğrenci bilgi paketlerinin TYYÇ ve Bologna süreciyle uyumlu olması.
- Öğrenci-akademik danışman ilişkisinin güçlü olması.
- Gerekli akreditasyonlara sahip olan araştırma laboratuvarlarının bölgesel düzeyde analiz/test ihtiyaçlarına karşılık verebilmesi.
- Üniversitemizin İhtisaslaşma Programına alınması.
- Uzaktan Eğitim Uygulama ve Araştırma Merkezinin (UZEM) sürdürülebilir ve yönetebilir uzaktan/karma eğitim altyapısını tüm paydaşlarına dijital yetkinlik düzeyi çerçevesinde sunuyor olması.
- Yeni kayıt yaptıran öğrencilere yönelik oryantasyon eğitiminin veriliyor olması.
- Özel yaklaşım gerektiren öğrencilere (uluslararası öğrenciler, engelli öğrenciler vb.) özel önem verilmesi ve şartlarının sürekli iyileştiriliyor olması.
- Uluslararası öğrencilere Türkçe öğretimi konusunda farklı uygulamaların ve eğitim materyallerinin geliştirilmesi.
- Uluslararası öğrenci sayısının artış eğiliminde olması.
- Üniversitemiz öğretim üyelerinin patent ve faydalı model farkındalığının olması.
- Bölgenin ihtiyaçları doğrultusunda Ar-Ge çalışmalarına yönelik iş birliklerinin varlığı.
- Bölgenin ihtiyaçlarına ve taleplerine uygun eğitimleri verme yetkinliği.
- Toplumsal katkı faaliyetleri için uygun bir alt yapıya ve nitelikli insan kaynağına sahip olunması.

- Üniversitemizin 2019-2023 güncel Stratejik Planında yer alan stratejik amaçları, hedefleri ve performans göstergelerinin titizlikle ve katılımcı bir anlayışla hazırlanmış olması.
- Üniversitemizin anahtar performans göstergelerinin belirlenmiş olması.
- Üniversitemiz yönetiminin kalite geliştirme süreçlerinin planlanması ve uygulanmasına yönelik farkındalığının ve samimi gayretlerinin olması.
- Üniversitemizin ilan edilmiş, farklılaşma stratejilerini de içeren Kalite Politikasının varlığı.
- Üniversite yönetiminin iç ve dış paydaşlarla iletişim kanallarının açık olması.
- Kalite Yönetim Sisteminin kurulmuş ve belgelendirilmiş olması.
- MEVKA KOP, KÜSİ toplantılarının ilişkili paydaşlarla düzenli olarak gerçekleştiriliyor olması.
- Öğrenci topluluklarının teşvik edilmesi ve faaliyetlerinin desteklenmesi.
- Mezun olan öğrencilere İngilizce diploma eki veriliyor olması.
- Toplumsal katkı faaliyetleri kapsamında çeşitli kamu kurum ve kuruluşları, sanayi kuruluşları ve sivil toplum örgütleri ile yerel, bölgesel, ulusal ve uluslararası iş birliği anlaşmaları yapılıyor olması.
- TEKNOPARK, İŞGEM ve Teknoloji Transfer Ofisi gibi birimler aracılığıyla sanayi ve iş dünyası ile ilişkilerin güçlendirilmesi ve akademik araştırma sonuçlarının etkili bir biçimde ticarileştirilmesi için özel sektör ile güçlü köprüler kurulabilme imkânı.
- Ulaşılabilir, eleştirilere açık ve beklentilere yanıt verici bir yönetim anlayışının olması.
- İdari personel, akademik personel ve öğrenciler arasında güçlü iletişim.
- İdari personel için geliştirilen ve sürekli hâle getirilen hizmet içi eğitim faaliyetleri.
- Kapsamlı spor tesislerinin varlığı ve spor alanındaki başarılar.
- Stratejik Planda belirtilen ilgili hedefleri gerçekleştirebilme potansiyeli ve motivasyonu olan araştırma kadrosunun varlığı.
- Yaşanılabilir bir yerleşke ortamına sahip olması.

## **B- Zayıflıklar**

- Öğrencilerin önceki non-formal ve in-formal öğrenmelerinin tanınması için gerekli süreçlerin bulunmaması.
- Doktora, uzaktan eğitim, çift anadal ve yandal programlarının istenilen sayıda olmaması.
- Programların tasarımı, sürekli izlenmesi ve güncellenmesi kapsamında iç ve dış paydaşların etkin katılımına yönelik mekanizmaların sistematik düzeyde olmaması.
- Eğitim öğretimde yenilikçi uygulamaların istenen düzeyde olmaması.
- Üniversitemizin uluslararasılaşmaya yönelik hedef ve stratejilerinin belirgin olmaması.
- Üniversitemizin her türlü faaliyeti ve süreçlerine ilişkin verileri toplamak, analiz etmek ve raporlamak üzere kullandığı “Performans Bilgi Sistemi” olmakla birlikte kalite güvence sisteminde verilerin toplanması, izlenmesi ve değerlendirilmesi süreçlerine ilişkin uygulamanın henüz oturmamış olması.
- Uluslararasılaşma açısından akademik kadronun yabancı dil yetkinliğinin geliştirilmesi ihtiyacının olması.
- Akredite olan program sayısının yeterli düzeyde olmaması.
- Lisansüstü düzeyde uluslararası öğrenci kabulünün istenen seviyede olmaması.
- Eğitim teknolojileri konusunda uzmanlaşmış kadro eksikliği.
- Program çıktılarına ulaşma düzeyinin etkin bir şekilde izlenemiyor olması.
- Öğrenci merkezli eğitim konusunda sistematik bir yaklaşımın olmayışı.
- Öğretim elemanları tarafından yapılan araştırmalarının görünürlüğünün istenilen düzeyde olmaması.
- Araştırma ile eğitim-öğretim süreçleri arasındaki ilişkinin yeterli düzeyde olmaması.
- Her seviyede programların Türkiye Yükseköğretim Yeterlilikler Çerçevesi ile uyumlu program çıktıları ile ders öğrenim kazanımları gibi bilgilerin bilgi paketinde yer almasıyla birlikte, program ve ders öğrenme çıktılarına ulaşma ve iş yükünün hesaplanmasında öğrencilerin katılımlarının sağlanamaması ve gerçekçi ölçümlerin yapılamaması.
- Araştırma ve geliştirme faaliyetleri sonuçlarının dış paydaşlarla istenilen düzeyde değerlendirilememesi ve önlem alınmaması.
- Ulusal ve uluslararası düzeyde araştırma ağlarına katılımın yeterli düzeyde olmaması.
- Araştırma çıktılarının sistematik bir şekilde izlenmesini ve değerlendirilmesini sağlayacak mekanizmanın henüz oluşturulmamış olması.

- Eğitim-Öğretim kadrosunun yetkinliklerinin arttırılmasına yönelik düzenli bir şekilde “Eğiticilerin Eğitimi” programının olmaması.
- Misafir araştırmacılara ilişkin süreçlerin bütüncül olarak tanımlanmamış olması.
- Akademisyenlerimizin, öğrencilerimizin ve mezunlarımızın teknoparklarda ve kuluçka merkezlerinde ortak veya sahip olduğu faal firma sayısının azlığı.
- Üniversite-sanayi iş birliğine yönelik kurumsallaşmış, sistematik ve sürdürülebilir süreçlerin bulunmaması.
- Öğrencilerin sosyal sorumluluk projelerine katılımının yeterli düzeyde olmaması.
- Üniversitemize özgü toplumsal katkı yönetim modelinin hazırlanmamış olması.
- Araştırma kapasitesinin Stratejik Planda belirlenen stratejik amaç ve hedeflere göre kısıtlı düzeyde olması.
- Toplumsal katkı faaliyetlerinin planlanması, uygulanması ve izlenmesinde bütüncül yaklaşımın tam olarak sağlanamaması.
- Yeni kurulan bir üniversite olmamız sebebiyle girişimcilik ve yenilikçilik kültürünün oluşması için zamana ihtiyaç duyulması.
- Mezunların tecrübelerinin farklı organizasyonlarla öğrencilere aktarılamaması ve mezunların entelektüel sermayesinin üniversiteye transferini sağlayamaması.
- Kalite güvence kültürünün henüz yaygınlaşmamış olması.
- Kalite Yönetim Biriminin oluşturulmuş olmasına rağmen etkin olarak faaliyet gösterememesi.
- Kalite kültürünü ölçmek ve izlemek için kullanılan yöntemlerin bütünleştirilememiş olması.
- Kalite güvence süreçlerine ilişkin çalışmaların tüm akademik/ıdari birimler ve programlar bazına indirgenememiş olması.
- İç ve dış paydaşların farklı kalite süreçlerinde bilgilendirilmesini ve süreç içerisinde katılımlarını sağlayacak somut ve sürdürülebilir mekanizmaların oluşturulamaması.
- Önemli bir dış paydaş olan mezunların iyileştirme süreçlerine katılımını sağlayabilecek mezun takip sisteminin henüz oluşturulamamış olması.
- Kalite güvence sisteminin oluşturulma sürecinin devam etmesinden dolayı kontrol ve izleme mekanizmalarının kurulamamış olması (PUKÖ döngülerine ilişkin sistematığın henüz oluşturulamamış olması).
- Hizmet içi eğitim faaliyetlerinin istenilen verimlilikte olmaması.
- Merkezi yönetime bağımlı mali yapının bilimsel faaliyetlere yönelik teşvikleri zayıflatması.

- Mezunlarla olan etkileşimin yeterli düzeyde olmaması.
- Değişime yönelik gösterilen direnç ve kültürel algı problemleri.
- İş analisti ve bilişim personelinin sayıca yetersiz olması.

### **C- Değerlendirme**

Üniversitemizde hizmet ve faaliyetlerin planlanması ve uygulanmasına yönelik dinamizm, farkındalık ve samimi gayretleri, paydaşlar ile yakın işbirliğine girme niyeti ve çözüm odaklı yaklaşımlar göstermeye çalışmasıyla, akademik ve idari personelin kurumu sahiplenmesi ve kalite geliştirme süreçlerine katkı sağlama yönündeki istekliliği; kurumda kalite kültürünün yaygınlaşmasını sağlayarak somut, ölçülebilir, izlenebilir ve sürdürülebilir uygulamalara yansıtılabilmesi açısından önemlidir.

Üniversitemizde, stratejik yönetim ile kalite yönetimi uygulamalarının entegre edilmesi amacıyla birbirinden farklı pek çok çalışma yürütülmektedir. Üniversitemiz stratejik yönetim ve kalite yönetimi çalışmalarını verimli hale getirmek adına gerekli teknik donanımına sahip olmakla birlikte, performans bilgilerinin merkezi bir sistem tarafından işlenmesi ve raporlanmasını sağlayan stratejik bilgi sistemi bulunmaktadır.

Sonuç olarak Üniversitemiz güçlü yanlarını ve fırsatları kullanarak zayıf yanlarını ve kurumsal kapasite geliştirmek için temel yetkinliklerini güçlendirme çabası içindedir.

## V- ÖNERİ VE TEDBİRLER

- Üniversitemizin hedeflerine ulaşabilmesi için sürece katkı sağlayacak öğretim üyesi sayıları artırılmalıdır.
- TÜBİTAK, AB ve diğer kamu kurum ve kuruluşları tarafından desteklenen ulusal ve uluslararası proje imkânları arttırılarak bilimsel açıdan ülkeye daha fazla katkı sağlanmalıdır.
- Paydaşlarla iletişim ve koordinasyonun artırılması için sistem çalışmaları yapılmalıdır.
- İç kontrol ve kalite güvence sistemi geliştirilerek kurumsallaşma artırılmalıdır. Kurumsal gelişmeyi sağlamak amacıyla eksik olan gerekli yasal düzenlemeler yapılmalıdır.
- Akreditasyon çalışmalarına ağırlık verilmelidir.
- Eğitim öğretimde kaliteyi artırmak için TYYÇ uygulamaları sistemli ve sürekli hale getirilmelidir.
- Karamanoğlu Mehmetbey Üniversitesi, finansal kaynak ve alt yapısını kullanarak paydaşlarının ihtiyaçları ile uyumlu patent ve ticari ürün ile sonuçlanan disiplinler arası çalışmalarda yetkinleşmelidir. Bu amaçla, öncelikli alanlarda ortak çalışabilecek araştırmacılar uzmanlaşmış enstitülerde veya uygun araştırma merkezlerinde bir araya getirilmeli ve bu kişiler uygun finansman ile buluşturulmalıdır. Söz konusu birimlerin iş dünyası ve diğer paydaşlar ile bağlantısını artırmak ve araştırmaları patent ve ticari ürün ile sonuçlandırmak için Teknopark ve Teknoloji Transfer Ofisinin etkinliği daha da artırılmalıdır. Sanayi danışmanlığı vb. yaklaşımlarla iş dünyasının tanınmış simalarının Üniversitemizde daha fazla zaman geçirmelerinin sağlanması sürece olumlu katkı sağlayacaktır. Lisansüstü tezlerin tamamlanma oranlarının yükseltilmesi ve sanayi ile ortak lisansüstü tezlerin yapılmasının teşvik edilmesi araştırma süreçleriyle, eğitim öğretim sürecinin bağlantısını güçlendirebilecektir.
- Üniversitemiz ve paydaşları arasındaki ilişkiyi geliştirmeye ve tanıtmaya yönelik sanatsal, kültürel, sosyal ve eğitsel etkinliklerin gerçekleştirilmesinin Üniversitemize daha çok katkı sağlayacağı düşünülmektedir.
- Küresel, ulusal ya da bölgesel salgınlar gibi olağanüstü durumlarda yükseköğretimin kesintisiz ve yönetilebilir şekilde devamının sağlanması için uzaktan eğitim altyapısının güçlendirilmesi ve gerekli akademik ve idari personelin istihdam edilmesi gerekmektedir.

- Üniversitemiz personeline esnek çalışma modellerine (uzaktan, dönüşümlü vb.) yönelik eğitimler verilerek bu durumlarda nasıl bir çalışma yapısının ortaya konulacağı anlatılmalı ve bilişimsel destekler verilmelidir.
- Üniversitemizde tarafından geliştirilen stratejik bilgi sisteminde veri girişleri, veri analizleri ve raporlama faaliyetlerinin doğruluğu, tutarlılığı ve zamanlılığının artırılmasına yönelik çalışmalar yapılmaktadır.
- Üniversitemiz birimlerinin her yıl insan kaynağı analizi yapılarak optimum noktada personel dağılımı sağlanmalıdır.
- Personelin örgütsel bağlılık ve iş tatmin düzeyini artırıcı tedbirler alınarak bu hususta yapılacak faaliyetlere başlanması gerekmektedir. Bunların başında bireysel ve örgütsel faktörler temelinde analizler yapılmalıdır. Personel güçlendirme faaliyetlerine ağırlık verilerek örgütsel bağlılığın artırılması sağlanmalıdır.
- Hizmet ve faaliyetlere ilişkin süreçlerin tümüne yönelik PUKÖ döngüleri sistematik olarak oluşturulmalıdır.
- Sunulan hizmetlerin kalitesini artırmaya yönelik öğrenci, personel ve dış paydaşlardan alınan girdiler sistematik olarak değerlendirilmelidir.
- Mezunların profesyonel kariyerlerine ilişkin veri tutulmalıdır.
- Etkin ve düzenli olarak eğitimcilerin eğitimi programı düzenlenmelidir.



## VI- İÇ KONTROL GÜVENCE BEYANI

Üst yönetici olarak görev ve yetkilerim çerçevesinde Karamanoğlu Mehmetbey Üniversitesi bütçesinin; kalkınma planına, yıllık programa, stratejik plan ve performans programı ile hizmet gereklerine uygun olarak hazırlandığını ve uygulandığını, amaç ve hedeflerin gerçekleştirilmesi ve ilgili mevzuatla düzenlenen görev ve hizmetlerin yerine getirilmesi için bütçe ile tahsis edilmiş kaynakların, planlanmış amaçlar doğrultusunda ve iyi malî yönetim ilkelerine uygun olarak kullanıldığını beyan ederim.

Bu çerçevede iç kontrol sisteminin; idarenin gelir, gider, varlık ve yükümlülüklerinin etkili, ekonomik ve verimli bir şekilde yönetilmesine, kanunlara ve diğer düzenlemelere uygun olarak faaliyet göstermesine, her türlü malî karar ve işlemlerde usulsüzlük ve yolsuzluğun önlenmesine, karar oluşturmak ve izlemek için düzenli, zamanında ve güvenilir rapor ve bilgi edinilmesine, varlıkların kötüye kullanılmasının ve israfının önlenmesine ve kayıplara karşı korunmasına ilişkin yeterli ve makul güvenceyi sağladığını bildiririm.

Bu güvence, üst yönetici olarak sahip olduğum bilgi ve değerlendirmelere, yönetim bilgi sistemlerine, iç kontrol sistemi değerlendirme raporlarına, izleme ve değerlendirme raporlarına, harcama yetkilileri ile malî hizmetler birim yöneticisi tarafından sunulan güvence beyanlarına ve denetim raporlarına dayanmaktadır.

Bu raporda yer alan bilgilerin güvenilir, tam ve doğru olduğunu beyan ederim.  
(Karaman-...../02/2025)

**Prof. Dr. Mehmet GAVGALI**  
**Rektör**

Mevcut Elektronik İmzalar

MEHMET GAVGALI (Rektörlük - Rektör) 03.03.2025 13:00

## VII- MALİ HİZMETLER BİRİM YÖNETİCİSİNİN BEYANI

Malî hizmetler birim yöneticisi olarak yetkim dâhilinde;

İç kontrol sisteminin Karamanoğlu Mehmetbey Üniversitesinde oluşturulması, uygulanması ve geliştirilmesi çalışmalarında gerekli koordinasyonun sağlandığını, eğitim ve rehberlik hizmeti verildiğini, faaliyetlerin malî yönetim ve kontrol mevzuatı ve diğer mevzuata uygun olarak yürütüldüğünü, kamu kaynaklarının etkili, ekonomik ve verimli bir şekilde kullanılmasını temin etmek üzere iç kontrol süreçlerinin işletildiğini, uygulama sonuçlarının izlendiğini ve gerekli tedbirlerin alınması için düşünce ve önerilerimin zamanında üst yöneticiye raporlandığını beyan ederim.

Malî kanunlarla ilgili diğer mevzuatın uygulanması konusunda üst yöneticiye ve harcama yetkililerine gerekli bilgileri sağladığımı ve danışmanlık faaliyetinde bulunduğumu bildiririm.

Bu Raporunun “III/A- Malî Bilgiler” bölümünde yer alan bilgilerin güvenilir, tam ve doğru olduğunu teyit ederim. (Karaman-28/02/2025)

  
Oguzhan HOP  
Strateji Geliştirme Daire Başkan V.