



Milhetimizin siyasî, sosyal hayatında, milletimizin fikri terbiyesinde de rehberimiz ilim ve fen olacaktır.

Atatürk

ÜST YÖNETİCİ SUNUŞU



Karamanoğlu Mehmetbey Üniversitesi 5662 sayılı Kanun'la değişiklik 2809 sayılı Yükseköğretim Kurumları Teşkilatı Kanunu ile kurulan 17 yeni üniversiteden biridir. Kuruluşunda üç fakülte, iki yüksekokul ve üç meslek yüksekokulu ile Ülkemiz üniversiteleri arasında yerini alan Üniversitemiz 2023 yılı sonu itibariyle 11 fakülte, üç enstitü, iki yüksekokul, altı meslek yüksekokulu ile faaliyetlerine devam etmektedir.

2547 sayılı Yükseköğretim Kanunu'nun 12'nci maddesinde belirtilen amaç ve ilkeler doğrultusunda eğitim ve öğretim faaliyetlerini sürdüren Üniversitemiz; Ülkemizin yerli ve milli hedeflerinin gerçekleştirilmesine yönelik plan ve projelere katkı sunmayı, geleceğimizin teminatı olan öğrencilerimizin en iyi şekilde eğitim alacağı, çağın gerektirdiği bilgi ve becerilere sahip olabileceği bir ortamı sağlamayı, akademik çalışma, proje ve yayın faaliyetlerinin gelişmesine katkıda bulunmayı hedeflemektedir.

Dinamik, yeteneğini keşfeden, toplumsal ihtiyaçlara duyarlı bireyler yetiştiren; evrensel ölçütleri karşılamanın yanı sıra güncel sıralama ölçütlerinde yer alan saygın üniversitelerden biri olma uzgörüğü doğrultusunda Üniversitemizin 2024-2028 Stratejik Planı yürürlüğe alınmıştır. 2024 Yılı Performans Programı, Stratejik Plan ile program bütçe kapsamında yer alan Araştırma, Geliştirme ve Yenilik, Hayat Boyu Öğrenme, Yükseköğretim Hizmetleri ve Tedavi Edici Sağlık programları kapsamında hazırlanmıştır.

Tıp Fakültesi ve Ahmet Keleşoğlu Diş Hekimliği Fakültesinin sağlık sektörüne yeni hekimler kazandırması ve halkın sağlık ihtiyaçlarını en iyi şekilde karşılayabilmesine yönelik çalışmalar devam etmektedir.

Mali saydamlık ve hesap verme sorumluluğu çerçevesinde Üniversitemizin 2023 yılı faaliyet sonuçlarını açıklayan idare faaliyet raporumuzu kamuoyunun bilgisine saygılarımla sunar faaliyetlerin gerçekleşmesinde emeği geçen tüm personele teşekkür ederim.

Prof. Dr. Mehmet GAVGALI
Rektör

İÇİNDEKİLER

ÜST YÖNETİCİ SUNUŞU.....	iii
İÇİNDEKİLER.....	iv
ÇİZELGELER.....	vi
GRAFİKLER.....	xi
YÖNETİCİ ÖZETİ.....	xiii
I- GENEL BİLGİLER	14
A-Özgörev, Uzgörüş ve Temel Değerler.....	14
B-Yetki, Görev ve Sorumluluklar	15
C- İdareye İlişkin Bilgiler.....	16
1. Fiziksel Yapı.....	20
2. Teşkilat Yapısı	38
3. Teknoloji ve Bilişim Altyapısı.....	40
4. İnsan Kaynakları	46
5. Sunulan Hizmetler	57
6. Yönetim ve İç Kontrol Sistemi	94
II- AMAÇLAR VE HEDEFLER	99
A. TEMEL POLİTİKALAR VE ÖNCELİKLER	99
1. Üst Politika Belgelerinde Yer Alan Yükseköğretim ve Üniversitelerle İlgili Temel Politika ve Öncelikler	99
2. Stratejik Planda Yer Alan Temel Politika ve Öncelikler	99
B. İDARENİN STRATEJİK PLANINDA YER ALAN AMAÇLAR VE HEDEFLER	101
C. DİĞER HUSUSLAR	103
III- FAALİYETLERE İLİŞKİN BİLGİ VE DEĞERLENDİRMELER	104
A. MALİ BİLGİLER.....	104
1. Bütçe Uygulama Sonuçları	104
2. Temel Mali Tablolara İlişkin Açıklamalar	133
3. Mali Denetim Sonuçları	156
4. Diğer Hususlar	156
B. PERFORMANS BİLGİLERİ	157
1. Program, Alt Program, Faaliyet Bilgileri.....	157

2. Performans Sonuçlarının Değerlendirilmesi.....	160
3. Stratejik Planın Değerlendirilmesi.....	174
4. Performans Bilgi Sisteminin Değerlendirilmesi.....	217
5. Diğer Hususlar.....	218
V- KURUMSAL KABİLİYET VE KAPASİTENİN DEĞERLENDİRİLMESİ.....	219
A- Üstünlükler.....	219
B- Zayıflıklar.....	221
C- Değerlendirme.....	223
V- ÖNERİ VE TEDBİRLER.....	224
VI- İÇ KONTROL GÜVENCE BEYANI.....	226
VII- MALİ HİZMETLER BİRİM YÖNETİCİSİNİN BEYANI.....	227

ÇİZELGELER

Çizelge 1: Üniversite öncesi akademik birimlerin kuruluş bilgileri	16
Çizelge 2: Üniversite çatısı altında kurulan akademik birimler	17
Çizelge 3: Araştırma ve uygulama merkezleri	18
Çizelge 4: Taşınmazların yerleşke dağılımı.....	20
Çizelge 5: Taşınmazların genel dağılımı	21
Çizelge 6: Kapalı mekanların dağılımı (m ²)	21
Çizelge 7: Üniversitemiz kapalı mekanlarının dağılımı (m ²)	24
Çizelge 8: Eğitim alanları ve derslikler	25
Çizelge 9: Eğitim alanları ve dersliklerin dağılımı	26
Çizelge 10: Kapasiteye göre eğitim alanlarının dağılımı.....	27
Çizelge 11: Kantinlerin dağılımı.....	27
Çizelge 12: Yemekhanelerin dağılım	28
Çizelge 13: Uygulama oteli dağılımı	28
Çizelge 14: Oda dağılımları	28
Çizelge 15: Öğrenci yurt dağılımı	28
Çizelge 16: Lojmanlar	28
Çizelge 17: Spor tesislerinin dağılımı.....	28
Çizelge 18: Spor Alanları	29
Çizelge 19: Kapasiteye göre mekanların dağılımı	33
Çizelge 20: Sinema salonu dağılımı	33
Çizelge 21: Eğitim ve dinlenme tesisleri dağılımı.....	33
Çizelge 22: Sağlık Hizmeti Alanları	33
Çizelge 23: Diş üniteleri, röntgen sayıları ve akademik personel oda sayıları.....	34
Çizelge 24: Akademik personel hizmet alanlarının dağılımı.....	35
Çizelge 25: İdari personel hizmet alanlarının dağılımı.....	36
Çizelge 26: Ambar, arşiv ve depo alanlarının birim bazında dağılımı	37
Çizelge 27: Atölyelerin dağılımı.....	38
Çizelge 28: Lisanslı yazılımlar	43
Çizelge 29: Kütüphane kaynakları.....	45

Çizelge 30: Birim bazında akademik personel	46
Çizelge 31: Akademik personel kadro durumu dağılımı	47
Çizelge 32: Kadrosu dışındaki Üniversitenin diğer birimlerinde görevlendirilen akademik personel dağılımı	48
Çizelge 33: Yabancı uyruklu öğretim elemanlarının dağılımı.....	48
Çizelge 34: Diğer üniversitelerde görevlendirilen akademik personelin dağılımı	49
Çizelge 35: Başka üniversitelerden kurumda görevlendirilen akademik personelin dağılımı	49
Çizelge 36: Sözleşmeli akademik personelin dağılımı	49
Çizelge 37: Akademik personelin yaş itibarıyla dağılımı.....	49
Çizelge 38: İdari personelin kadroların doluluk oranına göre dağılımı.....	50
Çizelge 39: İdari personelin birim bazında dağılımı (Kadro yerine göre).....	52
Çizelge 40: Başka birimde görevlendirilen idari personel.....	52
Çizelge 41: İdari personelin eğitim durumu dağılımı	52
Çizelge 42: İdari personelin hizmet süreleri	53
Çizelge 43: İdari personelin yaş itibarıyla dağılımı.....	54
Çizelge 44: İşçilerin çalıştıkları pozisyonlara göre dağılımı	54
Çizelge 45: İşçilerin hizmet sürelerine göre dağılımı	54
Çizelge 46: İşçilerin yaş itibarıyla dağılımı	55
Çizelge 47: Sözleşmeli personel kadro dağılımı.....	56
Çizelge 48: Öğrencilerin dağılımı.....	58
Çizelge 49: Yabancı uyruklu öğrencilerin sayısı	60
Çizelge 50: Öğrenci kontenjanlarının dağılımı.....	61
Çizelge 51: Öğrenci toplulukları.....	64
Çizelge 52: Öğrenci toplulukları etkinlik puan hesaplama.....	64
Çizelge 53: Yemek bursu verilen öğrencilerin sayıları	66
Çizelge 54: Kısmi zamanlı öğrencilerin birimler bazında dağılımı.....	67
Çizelge 55: Öğrenci toplulukları aracılığıyla gerçekleştirilen etkinlikler	75
Çizelge 56: Erasmus Değişim Programı kapsamında yapılan ikili anlaşmalar	77
Çizelge 57: 2023 Yılı Erasmus Değişim Programı kapsamında öğrenci ve personel hareketliliği	78

Çizelge 58: Mevlâna Değişim Programı kapsamında yapılan ikili anlaşmalar	78
Çizelge 59: Erasmus ve Mevlana Kapsamında Giden Öğrencilerin Ülkelere ve Yıllara Göre Dağılımı	79
Çizelge 60: Farabi Değişim Programı kapsamında yapılan anlaşmalar	81
Çizelge 61: Farabi Değişim Programı kapsamında öğrenci hareketliliği	82
Çizelge 62: 2023 yılında desteklenmiş / yıl içinde devam eden TÜBİTAK projeleri.....	83
Çizelge 63: 2023 yılında yapılan patent başvuruları	84
Çizelge 64: 2023 yılında takip edilen projelere ilişkin genel tablo	85
Çizelge 65: BAP projelerinin birimlere göre dağılımı.....	85
Çizelge 66: Niteliğine göre 2023 yılında tamamlanan BAP projeleri	86
Çizelge 67: Ödüller	86
Çizelge 68: Kütüphane kaynakları.....	87
Çizelge 69: 2023 yılında SEM tarafından açılan eğitim kursları.....	88
Çizelge 70: 2023 yılında Üniversitemiz birimlerine yapılan analizler	89
Çizelge 71: 2023 yılında diğer üniversitelere yapılan analizler	90
Çizelge 72: 2023 yılında sanayi kuruluşlarına yapılan analizler	91
Çizelge 73: Protokoller	93
Çizelge 74: Stratejik eksenler ve amaçlar	101
Çizelge 75: Eğitim eksenini stratejik amaç ve hedefleri.....	101
Çizelge 76: Bilimsel araştırma ve yayın eksenini stratejik amaç ve hedefleri	102
Çizelge 77: Farklılaşma eksenini stratejik amaç ve hedefleri.....	102
Çizelge 78: Kurumsallaşma eksenini stratejik amaç ve hedefleri	103
Çizelge 79: Hazine yardımları	104
Çizelge 80: 2023 yılında yapılan eklemelerin ekonomik koda göre dağılımı	106
Çizelge 81: Yatırım finansman kaynakları	107
Çizelge 82: Ödenekler ve harcamalar	107
Çizelge 83: Faaliyetler düzeyinde 2023 yılı ödenek ve harcama verileri.....	110
Çizelge 84: Ekonomik sınıflandırma düzeyinde toplam ödenek ve harcama verileri	110
Çizelge 85: Birim düzeyinde ödenek ve harcama verileri	113
Çizelge 86: Personel giderlerinin 2021-2022-2023 yıllarındaki bütçe rakamlarına göre karşılaştırılması.....	114

Çizelge 87: Personel giderlerinin dağılımı	115
Çizelge 88: Sosyal güvenlik kurumlarına devlet prim giderlerinin 2021-2022-2023 yıllarındaki bütçe rakamlarına göre karşılaştırılması	116
Çizelge 89: Sosyal güvenlik kurumlarına devlet prim giderlerinin dağılımı.....	117
Çizelge 90: Mal ve hizmet alım giderlerinin 2021-2022-2023 yıllarındaki bütçe rakamlarına göre karşılaştırılması.....	118
Çizelge 91: Mal ve hizmet alım giderlerinin dağılımı	119
Çizelge 92: Cari transferlerin 2021-2022-2023 yıllarındaki bütçe rakamlarına göre karşılaştırılması.....	120
Çizelge 93: Cari transferlerin dağılımı	122
Çizelge 94: Sermaye giderlerinin 2021-2022-2023 yıllarındaki bütçe rakamlarına göre karşılaştırılması.....	123
Çizelge 95: Sermaye giderlerinin dağılımı	124
Çizelge 96: Ekonomik sınıflandırma düzeyinde başlangıç ödenekleri ve harcama verileri	125
Çizelge 97: Bütçe gelirleri dağılımı	127
Çizelge 98: Yardım yapılan birlik, kurum ve kuruluşlar	132
Çizelge 99: Bilanço.....	134
Çizelge 100: Bilanço dipnotları	135
Çizelge 101: 2023 yılı faaliyet sonuçları tablosu.....	154
Çizelge 102: Öz kaynak değişim tablosu.....	155
Çizelge 103: Bütçelenen ve gerçekleşen tutarların karşılaştırma tablosu.....	156
Çizelge 104: Performans programı program, alt program, faaliyetler ve faaliyet açıklamaları	159
Çizelge 105: Girişimcilik, teknoloji yönetimi ve inovasyon yönetimi ders sayıları	175
Çizelge 106: Öğrenci başına düşen akademik personel sayısı	177
Çizelge 107: Lisansüstü program sayısı	177
Çizelge 108: Bologna uygulanan program sayıları.....	179
Çizelge 109: Akredite olmuş analiz çeşitleri	180
Çizelge 110: Laboratuvarlarda görevli teknik personel sayısı.....	189
Çizelge 111: Bilimsel yayın sayısı.....	192
Çizelge 112: Bilimsel projelerin yıllar itibarıyla dağılımı.....	193

Çizelge 113: Yıllar itibarıyla patent başvuruları ve faydalı model/endüstriyel tasarım belge sayısı	193
Çizelge 114: Bilimsel faaliyetler	194
Çizelge 115: Farklılaşma alanlarındaki akademik personel	195
Çizelge 116: Kurultay, konferans, sempozyum, bilgi şöleni gibi etkinlik sayısı	196
Çizelge 117: Islah ve üretim çalışmaları.....	198
Çizelge 118: Çalışmalarda işbirliği yapılan dış paydaşlar.....	198
Çizelge 119: Protokollerin farklılaşma alanlarıyla ilişkisi	205
Çizelge 120: Ortak yürütülen proje sayısı	206
Çizelge 121: TEKNOKENT, BİLTEM, İŞGEM ile Proje ve Teknoloji Transfer Ofisi gibi birimlerin yönetiminde çalışan tam zamanlı kişi sayısı.....	207
Çizelge 122: Kurumsal kimlikler.....	212
Çizelge 123: Personele yönelik etkinlikler	215

GRAFİKLER

Grafik 1: Taşınmazların yerleşke itibarıyla dağılımı	20
Grafik 2: Kapalı alanların hizmet alanları itibarıyla dağılımı.....	22
Grafik 3: Üniversitemiz kapalı mekanlarının yıllar itibarıyla değişimi (m ²).....	24
Grafik 4: Eğitim alanları ve dersliklerin dağılımı.....	25
Grafik 5: Bilgisayarlar	45
Grafik 6: Akademik personelin kadro durumu dağılımı.....	47
Grafik 7: Öğretim üyelerinin kadro dağılımı	47
Grafik 8: Akademik personelin yaş dağılımı	50
Grafik 9: İdari personelin hizmet sınıfı bazında dağılımı.....	51
Grafik 10: İdari personelin eğitim durumu dağılımı.....	53
Grafik 11: İdari personelin hizmet süreleri.....	53
Grafik 12: İdari personelin yaş dağılımı	54
Grafik 13: İşçilerin yaş dağılımı	55
Grafik 14: Öğrencilerin dağılımı	59
Grafik 15: Öğrencilerin cinsiyet dağılımı.....	59
Grafik 16: Öğrenci kontenjanlarının dağılımı	61
Grafik 17: Öğrenci toplulukları sayıları.....	61
Grafik 18: Yemek sayıları.....	65
Grafik 19: Yemekhane memnuniyet oranı.....	66
Grafik 20: Makul güvence sağlayan eylemlerin sayısı.....	95
Grafik 21: 2023 yılsonu itibarıyla eylemlerin genel durumu	96
Grafik 22: Ön mali kontrole ilişkin veriler	98
Grafik 23: 2023 yılı toplam tahakkuk gerçekleşmesi	105
Grafik 24: Ödenekler ve harcamalar.....	108
Grafik 25: Ekonomik sınıflandırma düzeyinde toplam harcama.....	111
Grafik 26: Personel giderlerinin 2021-2022-2023 yıllarındaki bütçe rakamlarına göre karşılaştırılması.....	114
Grafik 27: Sosyal güvenlik kurumlarına devlet prim giderlerinin 2021-2022-2023 yıllarındaki bütçe rakamlarına göre karşılaştırılması	116

Grafik 28: Mal ve hizmet alım giderlerinin 2021-2022-2023 yıllarındaki bütçe rakamlarına göre karşılaştırılması.....	118
Grafik 29: Mal ve hizmet giderleri harcama dağılımı	120
Grafik 30: Cari transferlerin 2021-2022-2023 yıllarındaki bütçe rakamlarına göre karşılaştırılması.....	121
Grafik 31: Cari transferlerin harcama dağılımı.....	122
Grafik 32: Sermaye giderlerinin 2021-2022-2023 yıllarındaki bütçe rakamlarına göre karşılaştırılması.....	123
Grafik 33: Sermaye giderleri harcama dağılımı	125
Grafik 34: Gelir gerçekleştirmelerinin dağılımı	128
Grafik 35: Özgelir gerçekleştirmeleri.....	130

YÖNETİCİ ÖZETİ

5018 sayılı Kamu Mali Yönetimi ve Kontrol Kanunu ile kamu mali yönetimine yeni yaklaşımlar getirilerek; kamu kaynaklarının etkili, ekonomik ve verimli bir şekilde elde edilmesini ve kullanılmasını, çeşitli raporların hazırlanması ve bu raporların idarelerin yaptıkları harcamaların verimliliğini kontrol etmeleri esasları getirilmiştir.

2547 sayılı Yükseköğretim Kanunu'nun 12'nci maddesinde belirtilen amaç ve ilkeler doğrultusunda faaliyetlerini sürdüren Üniversitemiz; öğrenmeyi ve araştırmayı benimseyerek mesleki açıdan donanımlı ve nitelikli bireyler yetiştiren, evrensel ölçütlere dayalı bilgiler üreten, bilhassa ihtisaslaşma alanlarında bölgesel ve ulusal kalkınmaya yönelik sorunlara çözümler üretmeyi görev edinmiştir.

Dinamik, yeteneğini keşfeden, toplumsal ihtiyaçlara duyarlı bireyler yetiştiren; evrensel ölçütleri karşılamanın yanı sıra güncel sıralama ölçütlerinde yer alan saygın üniversitelerden biri olma uzgörüşü doğrultusunda Üniversitemizin 2024-2028 Stratejik Planı yürürlüğe alınmıştır. 2024 Yılı Performans Programı, Stratejik Plan ile program bütçe kapsamında yer alan Araştırma, Geliştirme ve Yenilik, Hayat Boyu Öğrenme, Yükseköğretim Hizmetleri ve Tedavi Edici Sağlık programları kapsamında hazırlanmıştır.

2007 yılında kurulan Üniversitemiz kısa sürede büyük gelişim göstermiş, bölgesel ve ulusal alanda adından söz ettirmeyi başarmıştır. Üniversitemiz, 2023 yılı sonu itibarıyla 11 fakülte, üç enstitü, iki yüksekokul, altı meslek yüksekokulu ve 23 uygulama ve araştırma merkezi olmak üzere toplam 45 akademik birim, 20.778 öğrenci, 848 akademik, 300 idari, 36 sözleşmeli ve 176 işçi olmak üzere toplam 1.360 personel ile hizmetlerine devam etmektedir.

2023 yılı içerisinde mali saydamlık ve hesap verilebilirlik adına Üniversitemizin yıl sonu itibarıyla harcaması 700.772.148,92 TL olarak gerçekleşmiştir. Elde edilen gelirler ve yapılan harcamalar, başta 5018 sayılı Kanun olmak üzere diğer mali mevzuat, stratejik plan ve üst politika belgelerine uygun olarak gerçekleştirilmiştir.

Üniversitemizin sahip olduğu potansiyel ile birlikte bölgesel, ulusal ve uluslararası alanda gelişimine devam edecektir.

I- GENEL BİLGİLER

A-Özgörev, UzgörüŖ ve Temel Deęerler

Özgörevimiz

Üniversitemiz öęrenmeyi ve araŖtırmayı bilen mesleki açıdan donanımlı ve nitelikli bireyler yetiŖtirmeyi, evrensel bilgiler üreten bir kurum olmayı, ihtisaslaŖma alanlarında bölgesel ve ulusal kalkınmaya yönelik çözümler üretmeyi görev edinmiŖtir.

UzgörüŖümüz

Dinamik, yeteneęini keŖfeden, toplumsal ihtiyaçlara duyarlı bireyler yetiŖtiren; evrensel ölçütleri karŖılamanın yanı sıra güncel sıralama ölçütlerinde yer alan saygın üniversitelerden biri olmak.

Temel Deęerler

- ✓ Tarafsızlık ve güvenilirlik,
- ✓ Bilimsellik,
- ✓ Öęrenci merkezlilik,
- ✓ Yenilikçilik,
- ✓ Türk dilinin doęru kullanılması ve yaygınlaŖtırılmasına karŖı duyarlılık,
- ✓ Evrensellik,
- ✓ İnsana ve doğaya saygılı olma,
- ✓ Ŗehir, ÷lke ve dünya sorunlarına duyarlılık,
- ✓ Ŗeffalık,
- ✓ Etik deęerlere baęlılık,
- ✓ Katılımcılık ve demokratiklik.

B-Yetki, Görev ve Sorumluluklar

Üniversitemiz 29 Mayıs 2007 tarihinde, 5662 sayılı Kanun'la değişiklik 2809 sayılı Yükseköğretim Kurumları Teşkilatı Kanunu ile kurulmuştur.

Türkiye'de Yükseköğretim, Anayasa'mızın 130 ve 131'inci maddeleriyle yükseköğretimle ilgili amaç ve ilkeleri belirlemek ve bütün yükseköğretim kurumlarının ve üst kuruluşların teşkilatlanma, işleyiş, görev yetki ve sorumluluklarıyla eğitim-öğretim, araştırma, yayım, öğretim elemanları, öğrenciler ve diğer personel ile ilgili esasları bir bütünlük içinde 2547 sayılı Yükseköğretim Kanunu ile düzenlenmiştir.

2547 sayılı Yükseköğretim Kanunu'nun 12'nci maddesinde yükseköğretim kurumlarının görevleri aşağıdaki şekilde belirtilmiştir.

a. Çağdaş uygarlık ve eğitim-öğretim esaslarına dayanan bir düzen içinde, toplumun ihtiyaçları ve kalkınma planları ilke ve hedeflerine uygun ve ortaöğretime dayalı çeşitli düzeylerde eğitim-öğretim, bilimsel araştırma, yayım ve danışmanlık yapmak.

b. Kendi ihtisas gücü maddi kaynaklarını rasyonel, verimli ve ekonomik şekilde kullanarak, milli eğitim politikası ve kalkınma planları ilke ve hedefleri ile Yükseköğretim Kurulu tarafından yapılan plan ve programlar doğrultusunda, ülkenin ihtiyacı olan dallarda ve sayıda insan gücü yetiştirmek.

c. Türk toplumunun yaşam düzeyini yükseltici ve kamuoyunu aydınlatıcı bilim verilerini söz, yazı ve diğer araçlarla yaymak.

d. Örgün, yaygın, sürekli ve açık eğitim yoluyla toplumun özellikle sanayileşme ve tarımda modernleşme alanlarında eğitilmesini sağlamak.

e. Ülkenin bilimsel, kültürel, sosyal ve ekonomik yönlerde ilerlemesini ve gelişmesini ilgilendiren sorunlarını diğer kuruluşlarla iş birliği yaparak, kamu kuruluşlarına önerilerde bulunmak suretiyle öğretim ve araştırma konusu yapmak, sonuçlarını toplumun yararına sunmak ve kamu kuruluşlarınca istenecek inceleme ve araştırmaları sonuçlandırarak düşüncelerini ve önerilerini bildirmek.

f. Eğitim-öğretim seferberliği içinde örgün, yaygın, sürekli ve açık eğitim hizmetini üstlenen kurumlara katkıda bulunacak önlemleri almak.

g. Yörelerindeki tarım ve sanayinin gelişmesine ve ihtiyaçlarına uygun meslek elemanlarının yetişmesine ve bilgilerinin gelişmesine katkıda bulunmak, sanayi, tarım ve sağlık hizmetleri ile diğer hizmetlerde modernleşmeyi, üretimde artışı sağlayacak çalışma ve programlar yapmak, uygulamak ve yapılanlara katılmak, bununla ilgili kurumlara iş birliği yapmak ve çevre sorunlarına çözüm getirici önerilerde bulunmak.

h. Eğitim teknolojisini üretmek, geliştirmek, kullanmak, yaygınlaştırmak.

i. Yükseköğretimin uygulamalı yapılmasına ait eğitim-öğretim esaslarını geliştirmek, döner sermaye işletmelerini kurmak, verimli çalıştırmak ve bu faaliyetlerin geliştirilmesine ilişkin gerekli düzenlemeleri yapmaktır.

C- İdareye İlişkin Bilgiler

Üniversitemizin tarihi 30 Mart 1987 tarihli Yükseköğretim Kurulu kararı ile Selçuk Üniversitesine bağlı olarak kurulan Meslek Yüksekokuluna dayanmakta olup kuruluşundan önce Selçuk Üniversitesine bağlı (Karamanoğlu Mehmetbey Üniversitesi (KMÜ) öncesi) olarak aşağıdaki yer alan akademik birimler hizmet vermiştir.

Akademik Birim	Kuruluş
Teknik Bilimler Meslek Yüksekokulu	30.03.1987 tarihli Yükseköğretim Kurulu Kararı ile
Ermenek Meslek Yüksekokulu	12 Aralık 1990 tarihli Yükseköğretim Kurulu Kararı ile
İktisadi ve İdari Bilimler Fakültesi	11 Temmuz 1992 tarihli ve 21281 sayılı Resmi Gazete’de yayımlanan 3837 sayılı Kanun ile
Sağlık Hizmetleri Meslek Yüksekokulu	10 Eylül 1992 tarihinde Yükseköğretim Kurulu Başkanlığı ve Sağlık Bakanlığı arasında yapılan protokol ile
Kazımkarabekir Meslek Yüksekokulu	30 Eylül 1994 tarihli Yükseköğretim Kurulu kararı ile
Sağlık Yüksekokulu	02 Kasım 1996 tarihinde, Sağlık hizmetlerinde verimliliği artırmak amacıyla, 23-27 Mart 1992 tarihinde toplanan 1. Ulusal Sağlık Kongresi’nde belirlenen hedefler doğrultusunda “Sağlık Eğitimi Yeniden Yapılandırma Projesi”nin hayata geçirilmesi ile
Beden Eğitimi ve Spor Yüksekokulu	18 Kasım 1997 tarihli ve 23174 sayılı Resmi Gazete’de yayımlanan Bakanlar Kurulu Kararı ile
Edebiyat Fakültesi	05 Ağustos 2006 tarih ve 26250 Sayılı Resmi Gazete’de yayımlanan 17.07.2006 tarih ve 2006/10735 Sayılı Bakanlar Kurulu Kararı ile
Kamil Özdağ Fen Fakültesi	20 Ocak 2007 tarihli ve 26409 sayılı Resmi Gazete’de yayımlanan 2007/11548 sayılı Bakanlar Kurulu Kararı ile

Çizelge 1: Üniversite öncesi akademik birimlerin kuruluş bilgileri

Karamanoğlu Mehmetbey Üniversitesi 5662 sayılı Kanun’la değişiklik 2809 sayılı Yükseköğretim Kurumları Teşkilatı Kanunu ile kurulan 17 yeni üniversiteden biridir. Karaman’da Üniversitenin 29 Mayıs 2007 tarihinde kurulmasının ardından daha önce Selçuk Üniversitesine bağlı olarak kurulmuş olan ve yukarıda gösterilen tüm fakülte, yüksekokul ve meslek yüksekokulları Üniversitemize bağlanmıştır.

Kuruluşunda üç fakülte, iki yüksekokul ve üç meslek yüksekokulu ile Ülkemiz üniversiteleri arasında yerini alan Üniversitemiz çatısı altında daha sonra aşağıda yer alan akademik birimler kurulmuştur.

Akademik Birim	Kuruluş
Fen Bilimleri Enstitüsü	TBMM’ de 17.05.2007 tarihinde kabul edilen 5662 sayılı kanununun 29.05.2007 tarih ve 26536 Sayılı Resmî Gazetede yayımlanması ile
Sosyal Bilimler Enstitüsü	TBMM’ de 17.05.2007 tarihinde kabul edilen 5662 sayılı kanununun 29.05.2007 tarih ve 26536 Sayılı Resmî Gazetede yayımlanması ile
Mühendislik Fakültesi	22 Ağustos 2010 tarihli ve 27680 sayılı Resmî Gazete’de yayımlanan Bakanlar Kurulu kararı ile
Eğitim Fakültesi	10 Ocak 2012 tarihli ve 28169 sayılı Resmî Gazete’de yayımlanan 16.12.2011 tarihli ve 2011/2605 sayılı Bakanlar Kurulu kararı ile

Akademik Birim	Kuruluş
Sosyal Bilimler Meslek Yüksekokulu	01/03/2012 tarihli Yükseköğretim Genel Kurul toplantısı ile (Mevcut Meslek Yüksekokulu adının Teknik Bilimler Meslek Yüksekokulu olarak değiştirilmesi ile bazı programların Sosyal Bilimler Meslek Yüksekokulu'na aktarılması, teknik programların Teknik Bilimler Meslek Yüksekokulu'nda kalması konusundaki teklifi)
İslami İlimler Fakültesi	25 Ocak 2013 tarihli ve 28539 sayılı Resmî Gazete'de yayımlanan 17.12.2012 tarihli ve 2012/4091 sayılı Bakanlar Kurulu kararı ile
Sağlık Bilimleri Fakültesi	08 Nisan 2016 tarihli ve 29678 sayılı Resmî Gazete'de yayımlanan 25.01.2016 tarihli ve 2016/8562 sayılı Bakanlar Kurulu kararı ile Sağlık Yüksekokulu kapatılarak
Sanat, Tasarım ve Mimarlık Fakültesi	26 Kasım 2017 tarih ve 30252 Sayılı Resmî Gazete'de yayımlanan 22.09.2017 tarihli ve 2017/10975 sayılı Bakanlar Kurulu kararı ile
Uygulamalı Bilimler Yüksekokulu	06 Aralık 2017 tarihli ve 30262 sayılı Resmî Gazete'de yayımlanan 11.9.2017 tarihli ve 2017/10830 sayılı Bakanlar Kurulu kararı ile
Tıp Fakültesi	14 Haziran 2018 tarihli ve 30451 sayılı Resmî Gazete'de yayımlanan 04.06.2018 tarihli ve 2018/111959 sayılı Bakanlar Kurulu kararı ile
Sağlık Bilimleri Enstitüsü	16 Şubat 2018 tarihli ve 30334 sayılı Resmî Gazete'de yayımlanan 30/10/2017 tarihli ve 2017/11320 sayılı Bakanlar Kurulu Kararı ile
Diş Hekimliği Fakültesi	5 Aralık 2018 tarihli ve 30616 sayılı Resmî Gazete'de yayımlanan 409 sayılı Cumhurbaşkanlığı Kararı ile
Yabancı Diller Yüksekokulu	25 Haziran 2019 tarihli ve 30812 sayılı Resmî Gazete'de yayımlanan 1157 sayılı Cumhurbaşkanlığı Kararı ile
Ermenek Uysal ve Hasan Kalan Sağlık Hizmetleri Meslek Yüksekokulu	16 Ocak 2020 tarihli Yükseköğretim Kurulu kararı ile
Spor Bilimleri Fakültesi	21 Ağustos 2020 tarihli ve 31220 sayılı Resmî Gazete'de yayımlanan 2843 sayılı Cumhurbaşkanlığı Kararı ile, Beden Eğitimi ve Spor Yüksekokulu kapatılarak kurulmuştur.

Çizelge 2: Üniversite çatısı altında kurulan akademik birimler

Ayrıca, Üniversitemizde 23 Araştırma ve Uygulama Merkezi kurulmuştur.

Sıra	Araştırma ve Uygulama Merkezi Adı
1	Sosyal, Ekonomik ve Politik Araştırmalar Uygulama ve Araştırma Merkezi
2	Uluslararası İlişkiler Uygulama ve Araştırma Merkezi
3	Sürekli Eğitim Uygulama ve Araştırma Merkezi
4	Kadın ve Aile Araştırmaları Uygulama ve Araştırma Merkezi
5	Tarımsal Uygulama ve Araştırma Merkezi
6	Türk Dili Uygulama ve Araştırma Merkezi
7	Bilimsel ve Teknolojik Araştırmalar Uygulama ve Araştırma Merkezi
8	Türk Halk Kültürü Uygulama ve Araştırma Merkezi
9	Karamanoğulları Kültür ve Medeniyeti Uygulama ve Araştırma Merkezi
10	Türkçe Öğretimi Uygulama ve Araştırma Merkezi
11	Biyçeşitlilik Uygulama ve Araştırma Merkezi
12	Gıda Geliştirme Uygulama ve Araştırma Merkezi

Sıra	Araştırma ve Uygulama Merkezi Adı
13	Elmacılık Uygulama ve Araştırma Merkezi
14	Tercüme ve Tashih Uygulama ve Araştırma Merkezi
15	Uzaktan Eğitim Uygulama ve Araştırma Merkezi
16	Özel Eğitim Uygulama ve Araştırma Merkezi
17	Çocuk Eğitimi Uygulama ve Araştırma Merkezi
18	Arıcılık Uygulama ve Araştırma Merkezi
19	Enerji Verimliliği Uygulama ve Araştırma Merkezi
20	Kariyer Planlama Uygulama ve Araştırma Merkezi
21	Psikolojik Danışma ve Rehberlik Uygulama ve Araştırma Merkezi
22	Diş Hekimliği Uygulama ve Araştırma Merkezi
23	Deney Hayvanları Uygulama ve Araştırma Merkezi

Çizelge 3: Araştırma ve uygulama merkezleri

Kuruluşundan, 15 Eylül 2008 tarihine kadar Rektörlük görevi Mersin Üniversitesi Rektörü Prof. Dr. Süha AYDIN tarafından yürütülmüştür. Cumhurbaşkanı Abdullah GÜL tarafından 9 Eylül 2008 tarihinde Rektörlüğe atanan Prof. Dr. Sabri GÖKMEN 15 Eylül 2008 tarihinden 26 Ocak 2017 tarihine kadar Üniversitemiz Rektörü olarak görev yapmıştır.

Kurucu Rektörün görev süresinin dolmasının ardından Cumhurbaşkanı Recep Tayyip ERDOĞAN tarafından 21 Ocak 2017 tarihinde Rektör olarak atanan Prof. Dr. Mehmet AKGÜL 26 Ocak 2017 tarihinde görevine başlamış ve 9 Şubat 2021 tarihi itibarıyla görev süresi sona ermiştir.

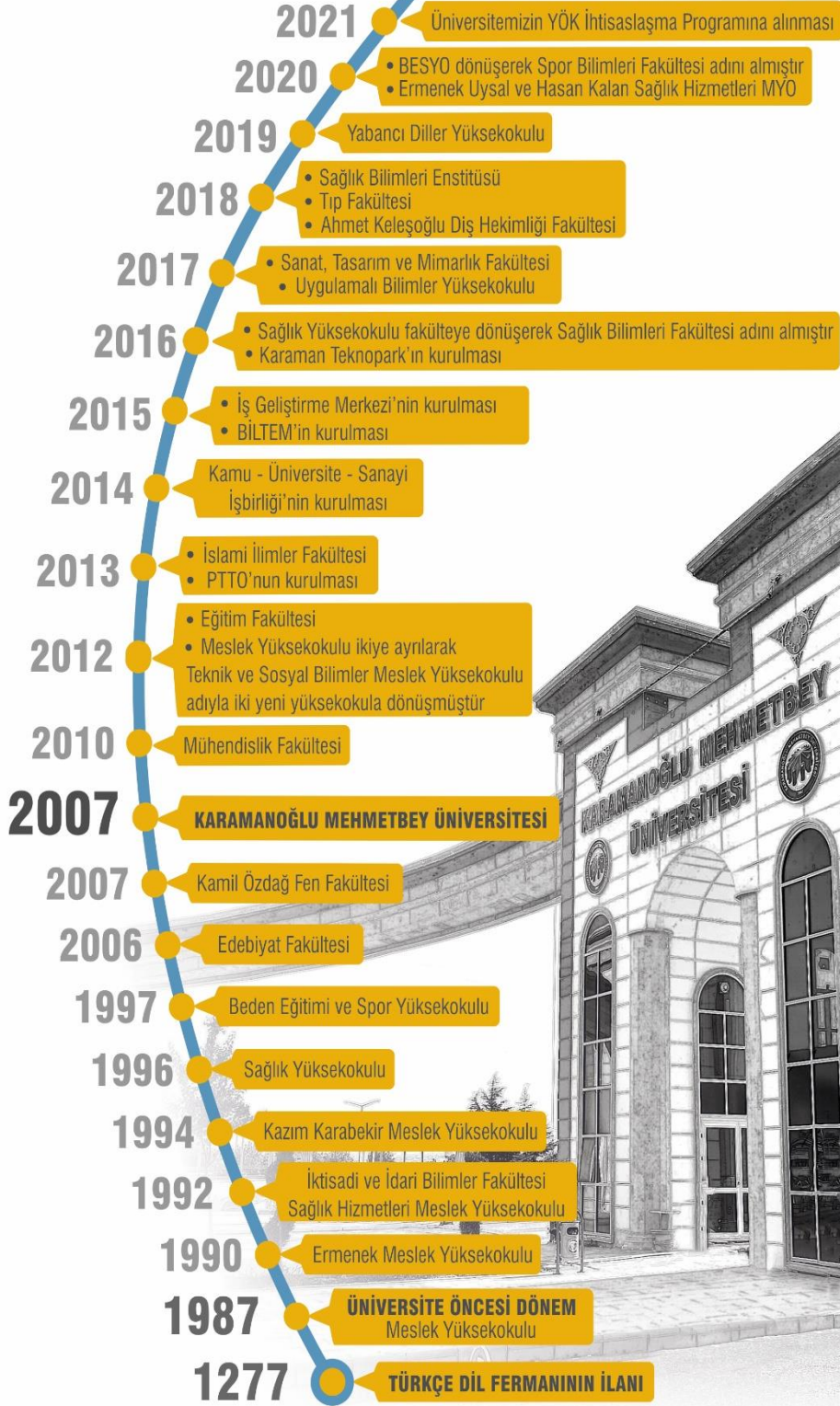
2547 sayılı Yükseköğretim Kanunu'nun 13'üncü maddesi ile 3 sayılı Cumhurbaşkanlığı Kararnamesi'nin ikinci, üçüncü ve yedinci maddeleri gereğince Prof. Dr. Namık AK, Cumhurbaşkanı Recep Tayyip ERDOĞAN tarafından Rektör olarak atanmış ve 9 Şubat 2021 – 8 Ekim 2022 tarihleri arasında görev yapmış olup istifasının ardından vekâleten Prof. Dr. Hüseyin Karaman görevlendirilmiş ve 8 Ekim 2022 – 12 Ocak 2023 tarihleri arasında görev yapmıştır.

2547 sayılı Yükseköğretim Kanunu'nun 13'üncü maddesi ile 3 sayılı Cumhurbaşkanlığı Kararnamesi'nin ikinci, üçüncü ve yedinci maddeleri gereğince Prof. Dr. Mehmet GAVGALI Cumhurbaşkanı Recep Tayyip ERDOĞAN tarafından Rektör olarak atanmış ve 12 Ocak 2023 tarihinde görevine başlamıştır.

Üniversitemiz 2021 yılı içerisinde Yükseköğretim Kurulu tarafından 'Elmadan Elmasa' projesi ile 'Hassas Tarım Uygulamaları ve Yenilikçi İşleme Teknolojileri' alanında bölgesel kalkınma odaklı bir üniversite olarak kabul edilmiştir.

2023 yılında Üniversitemiz amaç ve hedeflerine ulaşmak için katılımcı bir anlayış içerisinde faaliyetlerine devam etmektedir.

KURUMSAL TARİHÇE

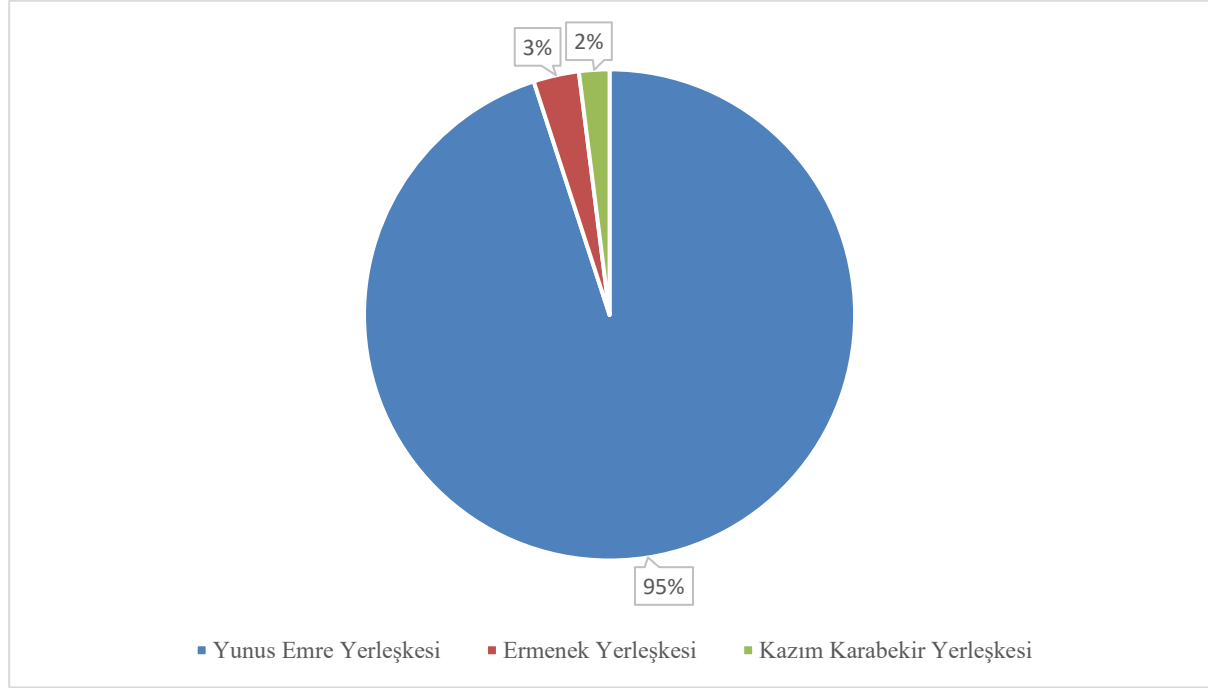


1. Fiziksel Yapı

Üniversitemizin taşınmaz varlığı aşağıdaki çizelgede yer almakta olup dağılımı aşağıdaki grafikte gösterilmiştir.

Yerleşke Adı	Mülkiyetin Durumuna Göre Taşınmaz Alanı			Toplam
	Üniversite	Maliye Hazine	Diğer	
Yunus Emre Yerleşkesi	-	1.607.650,89	-	1.607.650,89
Ermenek Yerleşkesi	51.581,75	-	-	51.581,75
Kazım Karabekir Yerleşkesi	-	23.938,98	-	23.938,98
Genel Toplam	51.581,75	1.631.589,87	-	1.683.171,62

Çizelge 4: Taşınmazların yerleşke dağılımı



Grafik 1: Taşınmazların yerleşke itibarıyla dağılımı

İLÇESİ	MAHALLE	ADA	PARSEL	YÜZÖLÇÜM (m ²)	CİNSİ	HİSSE	MÜLKİYET
Merkez	Hamidiye	361	27	49.438,06	TARLA	TAM	MALİYE HAZİNESİ
Merkez	Hamidiye	361	28	29.204,52	TARLA	TAM	MALİYE HAZİNESİ
Merkez	Hamidiye	361	33	30.076,57	TARLA	TAM	MALİYE HAZİNESİ
Merkez	Kırbağı	3911	30	1.607.650,89	Beş Katlı Betonarme Eğitim Fakültesi ve Beş Katlı Betonarme Sağlık Bilimleri Fakültesi Ve Beş	TAM	MALİYE HAZİNESİ

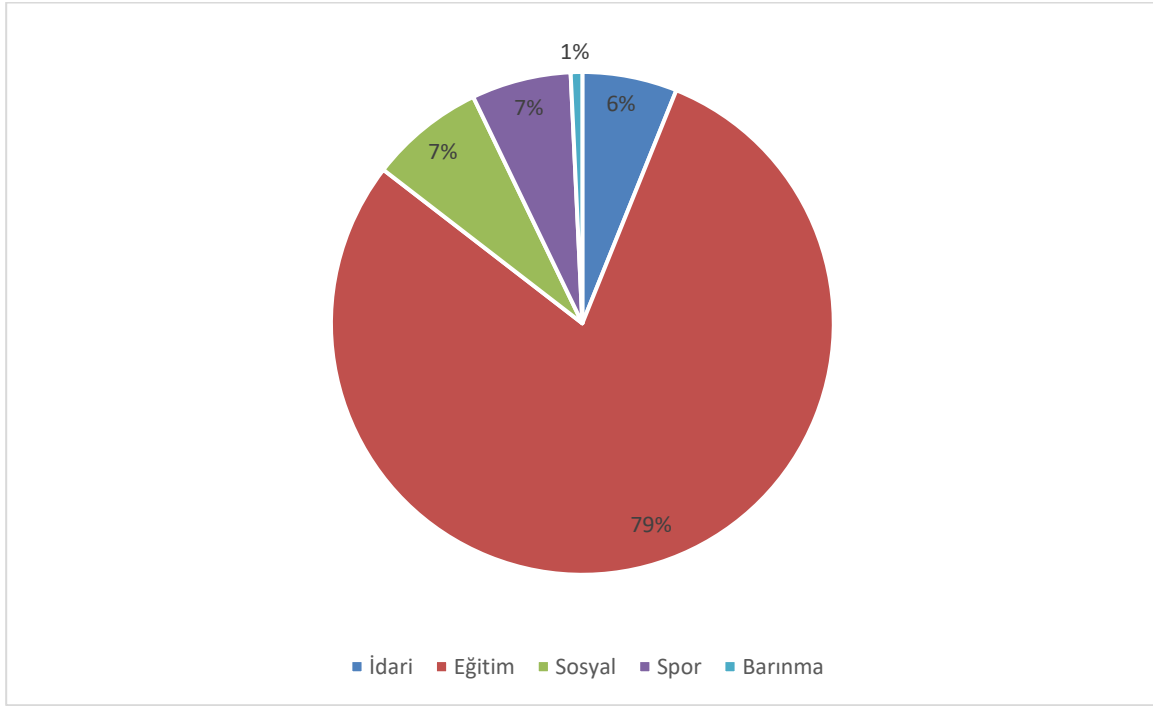
İLÇESİ	MAHALLE	ADA	PARSEL	YÜZÖLÇÜM (m ²)	CİNSİ	HİSSE	MÜLKİYET
					Katlı Betonarme Dış Hekimliği Fakültesi Ve Meslek Yüksek Okulu Ve Arsası		
Merkez	Yenişehir	5168	2	1.375,18	ARSA	TAM	KMÜ
Merkez	Yenişehir	5169	1	4.117,15	ARSA	TAM	KMÜ
Ermenek	Seyran	112	33	51.581,75	Bir Adet 4, Bir Adet 5 Katlı Yüksek Okul Binası, Bir Adet 5, Bir Adet 6 Katlı Öğrenci Yurdu Binası, Bir Adet 4 Katlı İlköğretim Okulu Binası, 4 Katlı Betonarme Atölye Binası ve Arsası	TAM	KMÜ
Kazım Karabekir	Emsal Hayat	970	4	23.938,98	Beş Katlı Betonarme Okul, Üniversite Araştırma Binası Ve İki Katlı Karma Çok Amaçlı Salon Ve Arsası	TAM	MALİYE HAZİNESİ
Kazım Karabekir	Boyacı	892	2	494,57	ARSA	HİSSEL İ	KMÜ (31500/624018) KAZIMKARABE KİR BELEDİYESİ (592518/624018)
Kazım Karabekir	Selçuklu	286	1	35.827,00	ARSA	HİSSEL İ	KMÜ (23826/35827) Maliye Hazinesi (12001/358)
Ermenek	Seyran	1059	1	6.754,29	ARSA	TAM	KMÜ

Çizelge 5: Taşınmazların genel dağılımı

Üniversitemizin kapalı mekânlarının hizmet alan bilgileri aşağıdaki çizelgede yer almakta olup dağılımı aşağıdaki grafikte gösterilmiştir.

Hizmet Alanı	Yunus Emre Yerleşkesi	Kazım Karabekir Yerleşkesi	Ermenek Yerleşkesi	Toplam
Yönetim	19.152	0	0	19.152
Eğitim	129.245	7.000	11.845	148.090
Sosyal	16.736	1.158	0	17.894
Spor	12.582	0	150	12.732
Barınma	473	0	0	473
Diğer	2.055	0	0	2.055
Genel Toplam	180.243	8.158	11.995	200.396

Çizelge 6: Kapalı mekanların dağılımı (m²)



Grafik 2: Kapalı alanların hizmet alanları itibarıyla dağılımı

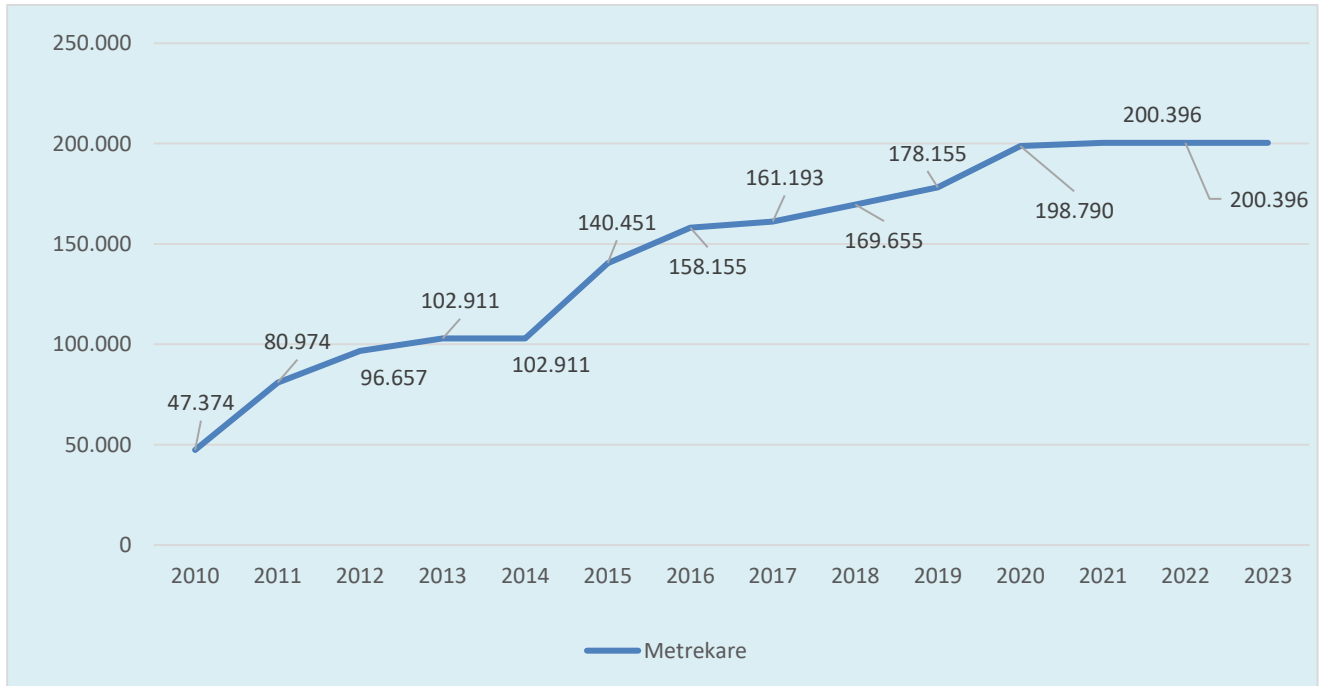
Üniversitemiz kapalı mekânlarının hizmet alanlarına göre detaylı dağılımı ve kapalı mekanlara ilişkin bilgiler aşağıdaki çizelgelerde yer almaktadır.

Yerleşke	Bina Adı	Birim	Brüt Alan	Fonksiyon
Yunus Emre Yerleşkesi	Kamil Özdağ Fen Fakültesi	Kamil Özdağ Fen Fakültesi	4.635	Eğitim Alanları
Ermenek Yerleşkesi	Ermenek Meslek Yüksekokulu	Ermenek Meslek Yüksekokulu	4.325	Eğitim Alanları
Ermenek Yerleşkesi	Ermenek Meslek Yüksekokulu Atölye	Ermenek Meslek Yüksekokulu	1.638	Eğitim Alanları
Yunus Emre Yerleşkesi	Bilgi İşlem / Öğrenci İşleri Daire Başkanlığı	Öğrenci İşleri Daire Başkanlığı	3.652	Yönetim Alanları
Yunus Emre Yerleşkesi	Rektörlük Binası	Yapı İşleri ve Teknik Daire Başkanlığı	5.000	Yönetim Alanları
Yunus Emre Yerleşkesi	İktisadi ve İdari Bilimler Fakültesi	İktisadi ve İdari Bilimler Fakültesi	13.700	Eğitim Alanları
Yunus Emre Yerleşkesi	Sosyal Bilimler Meslek Yüksekokulu	Sosyal Bilimler Meslek Yüksekokulu	6.640	Eğitim Alanları
Yunus Emre Yerleşkesi	Isı Merkezi	Yapı İşleri ve Teknik Daire Başkanlığı	2.055	Diğer Alanlar

Yerleşke	Bina Adı	Birim	Brüt Alan	Fonksiyon
Yunus Emre Yerleşkesi	Teknik Bilimler Meslek Yüksekokulu B Blok	Teknik Bilimler Meslek Yüksekokulu	3.367	Eğitim Alanları
Yunus Emre Yerleşkesi	Teknik Bilimler Meslek Yüksekokulu A Blok	Teknik Bilimler Meslek Yüksekokulu	3.798	Eğitim Alanları
Yunus Emre Yerleşkesi	Mühendislik Fakültesi	Mühendislik Fakültesi	20.435	Eğitim Alanları
Yunus Emre Yerleşkesi	KMÜ Çarşı	Sağlık, Kültür ve Spor Daire Başkanlığı	13.000	Sosyal Alanlar
Yunus Emre Yerleşkesi	Spor Salonu	Spor Bilimleri Fakültesi	7.500	Spor Alanları
Yunus Emre Yerleşkesi	Merkezi Laboratuvar	Bilimsel ve Teknolojik Araştırmalar Uygulama ve Araştırma Merkezi	3.170	Araştırma Alanları
Kazım Karabekir Yerleşkesi	Kazım Karabekir Meslek Yüksekokulu	Kazım Karabekir Meslek Yüksekokulu	7.000	Eğitim Alanları
Yunus Emre Yerleşkesi	Rektörlük Konutu	Yapı İşleri ve Teknik Daire Başkanlığı	473	Barınma Alanları
Yunus Emre Yerleşkesi	Edebiyat Fakültesi	Edebiyat Fakültesi	17.420	Eğitim Alanları
Yunus Emre Yerleşkesi	Amfi Tiyatro	Sağlık, Kültür ve Spor Daire Başkanlığı	533	Sosyal Alanlar
Yunus Emre Yerleşkesi	Amfi Tiyatro Depolar	Sağlık, Kültür ve Spor Daire Başkanlığı	2.073	Sosyal Alanlar
Yunus Emre Yerleşkesi	Sağlık Hizmetleri Meslek Yüksekokulu	Sağlık Hizmetleri Meslek Yüksekokulu	3.615	Eğitim Alanları
Yunus Emre Yerleşkesi	Yarı Olimpik Yüzme Havuzu	Spor Bilimleri Fakültesi	5.082	Spor Alanları
Yunus Emre Yerleşkesi	Spor Bilimleri Fakültesi	Spor Bilimleri Fakültesi	9.270	Eğitim Alanları
Yunus Emre Yerleşkesi	Uygulama Otel	Sosyal Bilimler Meslek Yüksekokulu	1.130	Sosyal Alanlar
Yunus Emre Yerleşkesi	Kütüphane	Kütüphane ve Dokümantasyon Daire Başkanlığı	10.500	Yönetim Alanları

Yerleşke	Bina Adı	Birim	Brüt Alan	Fonksiyon
Yunus Emre Yerleşkesi	İslami İlimler Fakültesi	İslami İlimler Fakültesi	8.350	Eğitim Alanları
Kazım Karabekir Yerleşkesi	Konferans Salonu	Kazım Karabekir Meslek Yüksekokulu	1.158	Toplantı ve Konferans Alanları
Yunus Emre Yerleşkesi	Eğitim Fakültesi	Eğitim Fakültesi	8.480	Eğitim Alanları
Yunus Emre Yerleşkesi	Sağlık Bilimleri Fakültesi	Sağlık Bilimleri Fakültesi	3.600	Eğitim Alanları
Yunus Emre Yerleşkesi	Tıp Fakültesi	Tıp Fakültesi	10.765	Eğitim Alanları
Yunus Emre Yerleşkesi	Ahmet Keleşoğlu Diş Hekimliği Fakültesi	Ahmet Keleşoğlu Diş Hekimliği Fakültesi	12.000	Eğitim Alanları
Ermenek Yerleşkesi	Ermenek Uysal ve Hasan Kalan Sağlık Hizmetleri Meslek Yüksekokulu	Ermenek Uysal ve Hasan Kalan SHMYO	5.882	Eğitim Alanları
Ermenek Yerleşkesi	Ermenek Meslek Yüksekokulu	Ermenek Meslek Yüksekokulu	150	Spor Alanları
TOPLAM			200.396	

Çizelge 7: Üniversitemiz kapalı mekanlarının dağılımı (m²)



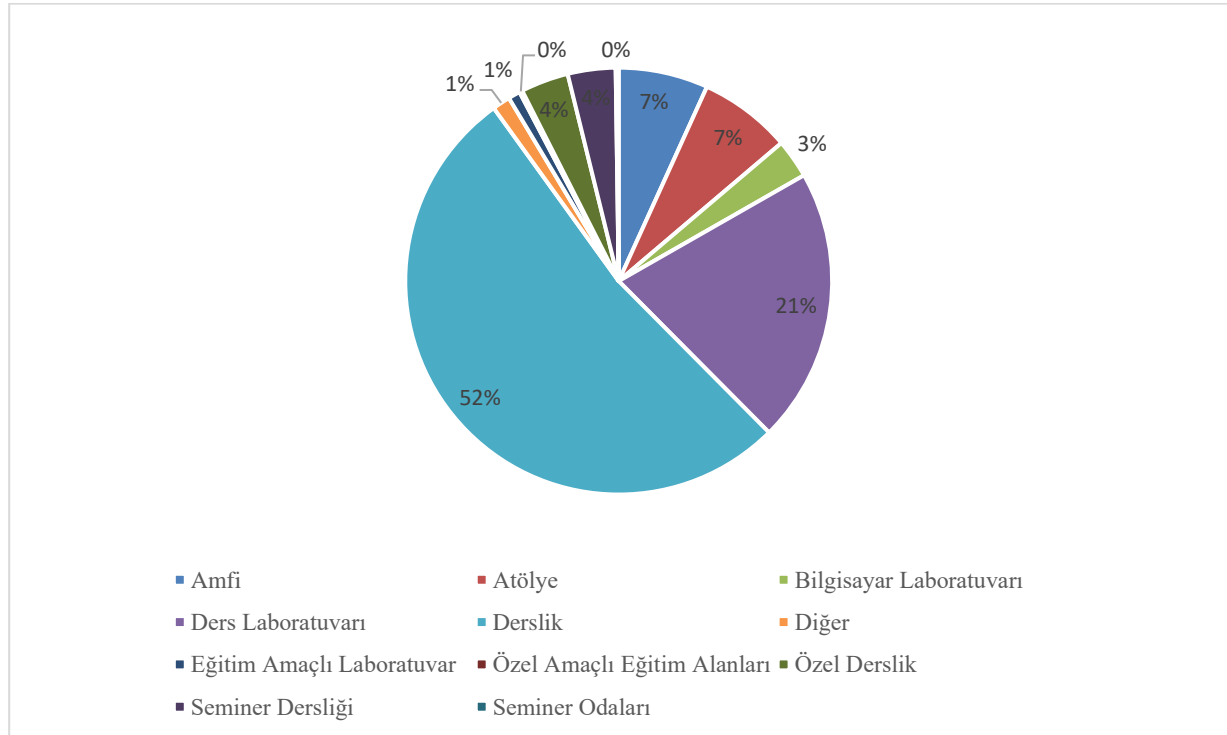
Grafik 3: Üniversitemiz kapalı mekanlarının yıllar itibarıyla değişimi (m²)

Eđitim Alanları ve Derslikler

Eđitim alanlarına iliřkin bilgiler ařađıdaki izelgede yer almakta olup dađılımları ařađıdaki grafikte gsterilmiřtir. Eđitim alanları ve dersliklerin birimler bazında dađılımları ařađıdaki izelgede yer almaktadır.

Mekan	Adet	Alan
Amfi	30	5.210,44
Atlye	31	3.316,44
Bilgisayar Laboratuvarı	13	1.310,57
Ders Laboratuvarı	92	6.837,04
Derslik	232	18.831,08
Diđer	6	150,89
Eđitim Amalı Laboratuvar	4	265,48
zel Amalı Eđitim Alanları	1	47,69
zel Derslik	16	551,20
Seminer Dersliđi	16	532,59
Seminer Odaları	1	25,00
Toplam	442	37.078,42

izelge 8: Eđitim alanları ve derslikler



Grafik 4: Eđitim alanları ve dersliklerin dađılımları

Birim	Adet	Alan
Ahmet Keleşođlu Diş Hekimliđi Fakóltesi	9	1.618,63
Bilgi İşlem Daire Başkanlıđı	3	418,38
Bilimsel ve Teknolojik Araştırmalar Uygulama ve Araştırma Merkezi	2	77,32
Edebiyat Fakóltesi	23	2.309,83
Eđitim Fakóltesi	26	2.073,92
Ermenek Meslek Yüksekokulu	29	1.917,77
Ermenek Uysal ve Hasan Kalan SHMYO	24	1.539,44
İktisadi ve İdari Bilimler Fakóltesi	27	3.342,63
İslami İlimler Fakóltesi	24	1.702,05
Kamil Özdađ Fen Fakóltesi	16	686,75
Kazım Karabekir Meslek Yüksekokulu	20	1.544,48
Kütüphane ve Dokümantasyon Daire Başkanlıđı	1	34,22
Mühendislik Fakóltesi	66	4.857,27
Öđrenci İşleri Daire Başkanlıđı	1	25,00
Sađlık Bilimleri Fakóltesi	12	993,15
Sađlık Hizmetleri Meslek Yüksekokulu	15	1.151,16
Sađlık, Kültür ve Spor Daire Başkanlıđı	6	829,20
Sanat, Tasarım ve Mimarlık Fakóltesi	8	668,71
Sosyal Bilimler Meslek Yüksekokulu	13	1.128,73
Spor Bilimleri Fakóltesi	14	1.453,15
Sürekli Eđitim Uygulama ve Araştırma Merkezi	3	196,96
Teknik Bilimler Meslek Yüksekokulu	31	3.038,70
Tıp Fakóltesi	43	3.256,30
Uygulamalı Bilimler Yüksekokulu	9	766,95
Uzaktan Eđitim Uygulama ve Araştırma Merkezi	1	47,69
Yabancı Diller Yüksekokulu	14	1.326,60
Yapı İşleri ve Teknik Daire Başkanlıđı	2	73,42
Toplam	442	37.078,40

Çizelge 9: Eđitim alanları ve dersliklerin dađılımı

Mekan	0-50	76-100	51-75	101-150	151-250	251 +	Toplam
Derslik	78	79	38	33	4		232
Ders Laboratuvarı	58	20	13	1			92
Atölye	21	1	9				31
Amfi		1	7	17	3	2	30
Seminer Dersliđi	15	1					16

Mekan	0-50	76-100	51-75	101-150	151-250	251 +	Toplam
Özel Derslik	16						16
Bilgisayar Laboratuvarı	8	3		1	1		13
Diğer	6						6
Eğitim Amaçlı Laboratuvar	1	1	2				4
Seminer Odaları	1						1
Özel Amaçlı Eğitim Alanları	1						1
Toplam	205	106	69	52	8	2	442

Çizelge 10: Kapasiteye göre eğitim alanlarının dağılımı

Sosyal Alanlar

Kantinler

Birim	Adet	Alan
Edebiyat Fakültesi	1	213,08
Eğitim Fakültesi	1	158,21
Ermenek Meslek Yüksekokulu	1	258,52
Ermenek Uysal ve Hasan Kalan SHMYO	1	155,25
İktisadi ve İdari Bilimler Fakültesi	1	109,56
İslami İlimler Fakültesi	2	300,80
Kamil Özdağ Fen Fakültesi	1	50,57
Kütüphane ve Dokümantasyon Daire Başkanlığı	1	135,09
Mühendislik Fakültesi	1	23,37
Sağlık Bilimleri Fakültesi	1	54,80
Sağlık Hizmetleri Meslek Yüksekokulu	1	50,84
Spor Bilimleri Fakültesi	2	187,72
Tıp Fakültesi	1	101,44
Uygulamalı Bilimler Yüksekokulu	1	92,62
Yabancı Diller Yüksekokulu	1	32,38
Toplam	17	1.924,24

Çizelge 11: Kantinlerin dağılımı

Yemekhaneler

Birim	Adet	Alan
Ahmet Keleşoğlu Diş Hekimliği Fakültesi	1	226,32
Ermenek Meslek Yüksekokulu	1	215,60
Kazım Karabekir Meslek Yüksekokulu	1	222,75
Özel Kalem (Rektörlük)	1	3,90
Sağlık, Kültür ve Spor Daire Başkanlığı	4	2.985,53

Sosyal Bilimler Meslek Yüksekokulu	1	97,92
Tıp Fakültesi	1	235,94
Toplam	10	3.987,96

Çizelge 12: Yemekhanelerin dağılımı

Uygulama Oteli

Açıklama	Sayı	Alan (m ²)	Misafir Kapasitesi
Uygulama Oteli	1	1.130	30 Kişi

Çizelge 13: Uygulama oteli dağılımı

Birim	Adet	Alan
Ermenek Meslek Yüksekokulu	1	26,95
Sosyal Bilimler Meslek Yüksekokulu	25	328,36
Toplam	26	355,31

Çizelge 14: Oda dağılımları

Öğrenci Yurtları

Açıklama	Yatak Sayısı 1	Yatak Sayısı 2	Yatak Sayısı 3-4	Yatak Sayısı 5
Oda Sayısı	-	-	-	-

Çizelge 15: Öğrenci yurt dağılımı

Lojmanlar

Açıklama	Lojman Sayısı	Lojman Brüt Alanı (m ²)	Dolu Lojman Sayısı	Boş Lojman Sayısı
Lojmanlar	1	473	1	-

Çizelge 16: Lojmanlar

Spor Tesisleri

Açıklama	Kapalı Spor Tesisi ve Üzeri Kapatılan Tesis Sayısı	Kapalı Spor Tesisi ve Üzeri Kapatılan Tesis Alanı (m ²)	Açık Spor Tesisi Sayısı	Açık Spor Tesisi Alanı (m ²)
Kazımkarabekir Yerleşkesi	3	2.703	-	-
Ermenek Yerleşkesi	1	150	3	2.103
Yunus Emre Yerleşkesi	5	4.374	4	3.980
1500 Kişilik Spor Salonu	1	7.500	-	-
Stadyum	-	-	1	16.368
Yarı Olimpik Kapalı Yüzme Havuzu	1	5.082	-	-
Toplam	11	19.809	8	22.451

Çizelge 17: Spor tesislerinin dağılımı

Mekan	Adet	Alan
Atletik Ekipman Odası	4	102,28
Basketbol Sahası	1	1.835,49
Bilek Güreşi Salonu	1	73,05
Diğer	9	754,58
Fitness Merkezi	3	657,67
Güreş Salonu	1	111,38
Judo Salonu	1	100,28
Kapalı Antreman Sahası	1	192,48
Kapalı Spor Salonu	2	179,24
Masaj Salonu	1	73,63
Sauna	1	15,20
Squash Kortu	1	92,08
Tekvando Salonu	1	99,57
Tırmanma Duvarı	1	33,90
Voleybol Sahası	1	365,70
Yüzme Havuzu	1	1.196,00
Toplam	30	5.882,53

Çizelge 18: Spor Alanları

Kapasiteye Göre Mekan Alanları

Mekan	0-50	76-100	51-75	101-150	151-250	251 +	Toplam
Akademik Personel Ofisleri	776						776
Ortak Koridor	569						569
Tuvalet	517						517
Merdiven	321						321
Birim Deposu	269						269
Derslik	78	79	38	33	4		232
İdari Personel Ofisleri	213						213
Asansör	189						189

Mekan	0-50	76-100	51-75	101-150	151-250	251 +	Toplam
Diğer	113					1	114
Tesisat Odası	97						97
İdari Yönetici Ofisleri	93						93
Ders Laboratuvarı	58	20	13	1			92
Hol	79						79
Akademik Yönetici Ofisleri	77						77
Cami/İbadethane	56						56
Çay Ocağı	53						53
Kullanıcı Sirkülasyonu	40						40
Hava Sirkülasyonu(Galeri Boşluğu)	40						40
Özel Çalışma Alanı (Kapalı Alanlar)	35						35
Dosya Arşiv Deposu	34						34
Atölye	21	1	9				31
Toplantı Salonu	26	1	3				30
Amfi		1	7	17	3	2	30
Emanet veya Güvenlik Odaları	28						28
Banyo/Duş	27						27
Uygulama Oteli / Konukevi / Misafirhane - Oda	26						26
Soyunma/Giyinme Odası	26						26
Kazan Dairesi, Isıtma Sistemleri	25						25
Röntgen	24						24
Kapalı Kitap Odası	21		1				22
Merkezi Araştırma Laboratuvarı	21						21
Kapalı Okuma Odası	21						21
Temizlik Odası	19						19
Elektrik Odası	19						19
Kantin	9	2	1	2	3	1	18

Mekan	0-50	76-100	51-75	101-150	151-250	251 +	Toplam
Konferans Salonu	2	2			6	7	17
Tematik Araştırma Laboratuvarı	16						16
Seminer Dersliği	15	1					16
Özel Derslik	16						16
Bilgi İşlem Odası	16						16
Sınıflandırılmayan alan	15						15
Saftlar	15						15
Ticari	14						14
Sığınak	14						14
Bilgisayar Laboratuvarı	8	3		1	1		13
Öğrenci Kulüpleri	12						12
Rüzgarlık	11						11
Yemekhane	1	1	1	3	1	3	10
Özellikli Klinikler	10						10
Bekleme Salonu	10						10
Ortak Dinlenme Odası	9						9
Fotokopi Odası	9						9
Mutfak	8						8
Makine Dairesi	8						8
Islak Hacimler	8						8
Poliklinikler	6						6
Yatak Odası	5						5
Fuaye	5						5
Lokal Ameliyathane	4						4
Kulis	4						4
Kafeterya	4						4
Eğitim Amaçlı Laboratuvar	1	1	2				4
Atletik Ekipman Odası	4						4
Ambar	4						4

Mekan	0-50	76-100	51-75	101-150	151-250	251 +	Toplam
Sterilizasyon	3						3
Ortak Balkon	3						3
Fitness Merkezi	3						3
Su Deposu	2						2
Salon	2						2
Merkezi Depo	2						2
Kapalı Spor Salonu		2					2
Depo	2						2
Arşiv	2						2
Antre	2						2
Yüzme Havuzu	1						1
Voleybol Sahası	1						1
Toplanma Yerleri	1						1
Tırmanma Duvarı	1						1
Tekvando Salonu	1						1
Squash Kortu	1						1
Servis Mutfağı	1						1
Seminer Odaları	1						1
Sauna	1						1
Özel Amaçlı Eğitim Alanları	1						1
Masaj Salonu	1						1
Lobi	1						1
Kütüphane Seminer Odası	1						1
Kontrol Odası	1						1
Kongre ve Kültür Merkezi / Kongre Salonu / Kültür Merkezi / Oditoryum						1	1
Kapalı Antreman Sahası	1						1
Judo Salonu			1				1
Güreş Salonu	1						1

Mekan	0-50	76-100	51-75	101-150	151-250	251 +	Toplam
Genel Kullanım Amaçlı Bilgisayar Odası	1						1
Garaj	1						1
Dekan Dinlenme Odası	1						1
Bilek Güreşi Salonu	1						1
Basketbol Sahası	1						1
Bakım Onarım	1						1
Aerobik Salonu	1						1
Açık Okuma Odası	1						1
Toplam	4.319	114	76	57	18	15	4.599

Çizelge 19: Kapasiteye göre mekanların dağılımı

Sinema Salonu

Açıklama	Sinema Salonu Sayısı	Sinema Salonu Alanı	Sinema Salonu Kapasitesi
Sinema Salonu	-	-	-

Çizelge 20: Sinema salonu dağılımı

Eğitim ve Dinlenme Tesisleri

Açıklama	Eğitim ve Dinlenme Tesisleri Sayısı	Eğitim ve Dinlenme Tesisleri Alanı	Eğitim ve Dinlenme Tesisleri Kapasitesi
Eğitim ve Dinlenme Tesisleri	-	-	-

Çizelge 21: Eğitim ve dinlenme tesisleri dağılımı

Sağlık Alanları

Mekan	Adet	Alan
Lokal Ameliyathane	4	59,43
Özellikli Klinikler	10	1.795,98
Poliklinikler	6	81,60
Röntgen	24	136,83
Sterilizasyon	3	30,59
Diğer	24	912,78
TOPLAM	71	3.017,21

Çizelge 22: Sağlık Hizmeti Alanları

Birimler	Diş Ünit Kapasitesi	Röntgen Odası	Akademik Personel Oda sayısı
Eğitim Bölümü	-	2	-
Mahkûm Kliniği	1	1	-
Radyoloji Bölümü	-	8	-
İlk Muayene Kliniği	15	-	5
Öğretim Görevlisi Kliniği	6	-	-
VİP Klinik	1	1	-
Entegre Kliniği	10	2	-
Protetik Kliniği	30	-	4
Lokal Ameliyathane	4	-	-
Ağız Diş ve Çene Cerrahisi Kliniği	6	2	3
Periodontoloji Kliniği	11	1	5
Pedodonti Kliniği	9	2	3
Endodonti Klinik	6	2	3
Restoratif Diş Tedavi Kliniği	11	1	5
Ortadonti Kliniği	8	2	3
TOPLAM	118	24	31

Çizelge 23: Diş ünitleri, röntgen sayıları ve akademik personel oda sayıları

Mezun Öğrenciler Derneği

Mezun Öğrenciler Derneği Sayısı : 1

Mezun Öğrenciler Derneği Alanı : ---

Okul Öncesi ve İlköğretim Okulu Alanları

Anaokulu Sayısı :---

Anaokulu Alanı :---

Anaokulu Kapasitesi :---

İlköğretim Okulu Sayısı : ---

İlköğretim Okulu Alanı : ---

İlköğretim Okulu Kapasitesi : ---

Hizmet Alanları

Akademik Personel Hizmet Alanları

Akademik personelin kullanımına tahsis edilmiş olan oda sayıları, alan bilgileri ve kadrolu personel sayısı aşağıdaki çizelgede yer almaktadır.

Birim	Mekan Sayısı	Alan	Kişi Sayısı
Ahmet Keleşoğlu Diş Hekimliği Fakültesi	35	460	23
Edebiyat Fakültesi	82	1.382	99
Eğitim Fakültesi	67	1.187	54
Ermenek Meslek Yüksekokulu	19	329	18
Ermenek Uysal ve Hasan Kalan SHMYO	26	513	12
İktisadi ve İdari Bilimler Fakültesi	85	1.166	67
İslami İlimler Fakültesi	69	1.400	44
Kamil Özdağ Fen Fakültesi	62	858	43
Kazım Karabekir Meslek Yüksekokulu	48	737	27
Mühendislik Fakültesi	108	1.691	98
Rektörlük	6	205	7
Sağlık Bilimleri Fakültesi	27	669	56
Sağlık Hizmetleri Meslek Yüksekokulu	25	495	47
Sanat, Tasarım ve Mimarlık Fakültesi	13	212	14
Sosyal Bilimler Meslek Yüksekokulu	31	606	32
Spor Bilimleri Fakültesi	40	1.017	25
Teknik Bilimler Meslek Yüksekokulu	34	573	58
Tıp Fakültesi	33	940	78
Uygulamalı Bilimler Yüksekokulu	25	476	33
Yabancı Diller Yüksekokulu	18	267	13
TOPLAM	853	15.182	848

Çizelge 24: Akademik personel hizmet alanlarının dağılımı

İdari Personel Hizmet Alanları

İdari personelin kullanımına tahsis edilmiş olan oda sayıları, alan bilgileri ve kadrolu personel sayısı aşağıdaki çizelgede yer almaktadır.¹

Birim	Mekan Sayısı	Alan	Kişi Sayısı
Ahmet Keleşoğlu Diş Hekimliği Fakültesi	13	251	25
Bilgi İşlem Daire Başkanlığı	12	304	16
Bilimsel Araştırma Projeleri Koordinatörlüğü	2	46	3
Bilimsel ve Teknolojik Araştırmalar Uygulama ve Araştırma Merkezi	11	229	5
Döner Sermaye İşletme Müdürlüğü	4	69	3

¹ Bazı birimlerde görev yapan personelin hizmet alanları farklı binalarda yer almaktadır.

Birim	Mekan Sayısı	Alan	Kişi Sayısı
Edebiyat Fakültesi	4	80	5
Eğitim Fakültesi	6	140	6
ERASMUS Kurum Koordinatörlüğü	4	69	1
Ermenek Meslek Yüksekokulu	6	217	4
Ermenek Uysal ve Hasan Kalan SHMYO	6	196	4
Fen Bilimleri Enstitüsü	4	61	4
Genel Sekreterlik	6	184	8
Hukuk Müşavirliği	1	20	3
İç Denetim Birimi	1	17	1
İdari ve Mali İşler Daire Başkanlığı	14	284	32
İktisadi ve İdari Bilimler Fakültesi	15	450	5
İslami İlimler Fakültesi	7	158	4
Kamil Özdağ Fen Fakültesi	6	73	4
Kazım Karabekir Meslek Yüksekokulu	7	178	6
Kurumsal İletişim Koordinatörlüğü	5	104	6
Kütüphane ve Dokümantasyon Daire Başkanlığı	19	392	11
Mühendislik Fakültesi	8	209	5
Öğrenci İşleri Daire Başkanlığı	15	305	11
Özel Kalem (Rektörlük)	4	97	4
Personel Daire Başkanlığı	9	179	12
Sağlık Bilimleri Enstitüsü	6	88	3
Sağlık Bilimleri Fakültesi	4	80	5
Sağlık Hizmetleri Meslek Yüksekokulu	6	218	6
Sağlık, Kültür ve Spor Daire Başkanlığı	17	282	15
Sanat, Tasarım ve Mimarlık Fakültesi	3	42	3
Sosyal Bilimler Enstitüsü	7	155	5
Sosyal Bilimler Meslek Yüksekokulu	6	147	6
Spor Bilimleri Fakültesi	9	245	5
Strateji Geliştirme Daire Başkanlığı	7	170	12
Teknik Bilimler Meslek Yüksekokulu	4	108	4
Tıp Fakültesi	15	338	10
Uygulamalı Bilimler Yüksekokulu	4	109	3
Yabancı Diller Yüksekokulu	3	58	3
Yapı İşleri ve Teknik Daire Başkanlığı	19	443	32
TOPLAM	299	6.795	300

Çizelge 25: İdari personel hizmet alanlarının dağılımı

Ambar, Arşiv ve Depo Alanları

Birim	Adet	Alan
Ahmet Keleşoğlu Dış Hekimliği Fakültesi	43	569,38
Bilgi İşlem Daire Başkanlığı	15	541,98
Bilimsel ve Teknolojik Araştırmalar Uygulama ve Araştırma Merkezi	10	161,31
Edebiyat Fakültesi	20	432,93
Eğitim Fakültesi	6	186,21
Ermenek Meslek Yüksekokulu	14	285,32
Ermenek Uysal ve Hasan Kalan SHMYO	5	112,06
Fen Bilimleri Enstitüsü	1	12,51
Hukuk Müşavirliği	1	20,74
İdari ve Mali İşler Daire Başkanlığı	4	98,95
İktisadi ve İdari Bilimler Fakültesi	22	1.117,73
İslami İlimler Fakültesi	8	188,72
Kamil Özdağ Fen Fakültesi	7	112,24
Kazım Karabekir Meslek Yüksekokulu	6	237,70
Kütüphane ve Dokümantasyon Daire Başkanlığı	7	1.627,76
Mühendislik Fakültesi	38	514,85
Öğrenci İşleri Daire Başkanlığı	3	42,14
Özel Kalem (Rektörlük)	1	17,07
Personel Daire Başkanlığı	2	35,89
Sağlık Bilimleri Enstitüsü	1	12,42
Sağlık Bilimleri Fakültesi	5	153,12
Sağlık Hizmetleri Meslek Yüksekokulu	3	39,35
Sağlık, Kültür ve Spor Daire Başkanlığı	23	717,42
Sanat, Tasarım ve Mimarlık Fakültesi	4	48,68
Sosyal Bilimler Meslek Yüksekokulu	3	53,51
Spor Bilimleri Fakültesi	32	424,71
Strateji Geliştirme Daire Başkanlığı	2	20,92
Teknik Bilimler Meslek Yüksekokulu	9	183,44
Tıp Fakültesi	3	113,04
Uygulamalı Bilimler Yüksekokulu	3	57,59
Yabancı Diller Yüksekokulu	5	60,98
Yapı İşleri ve Teknik Daire Başkanlığı	6	1.507,71
Toplam	312	9.708,35

Çizelge 26: Ambar, arşiv ve depo alanlarının birim bazında dağılımı

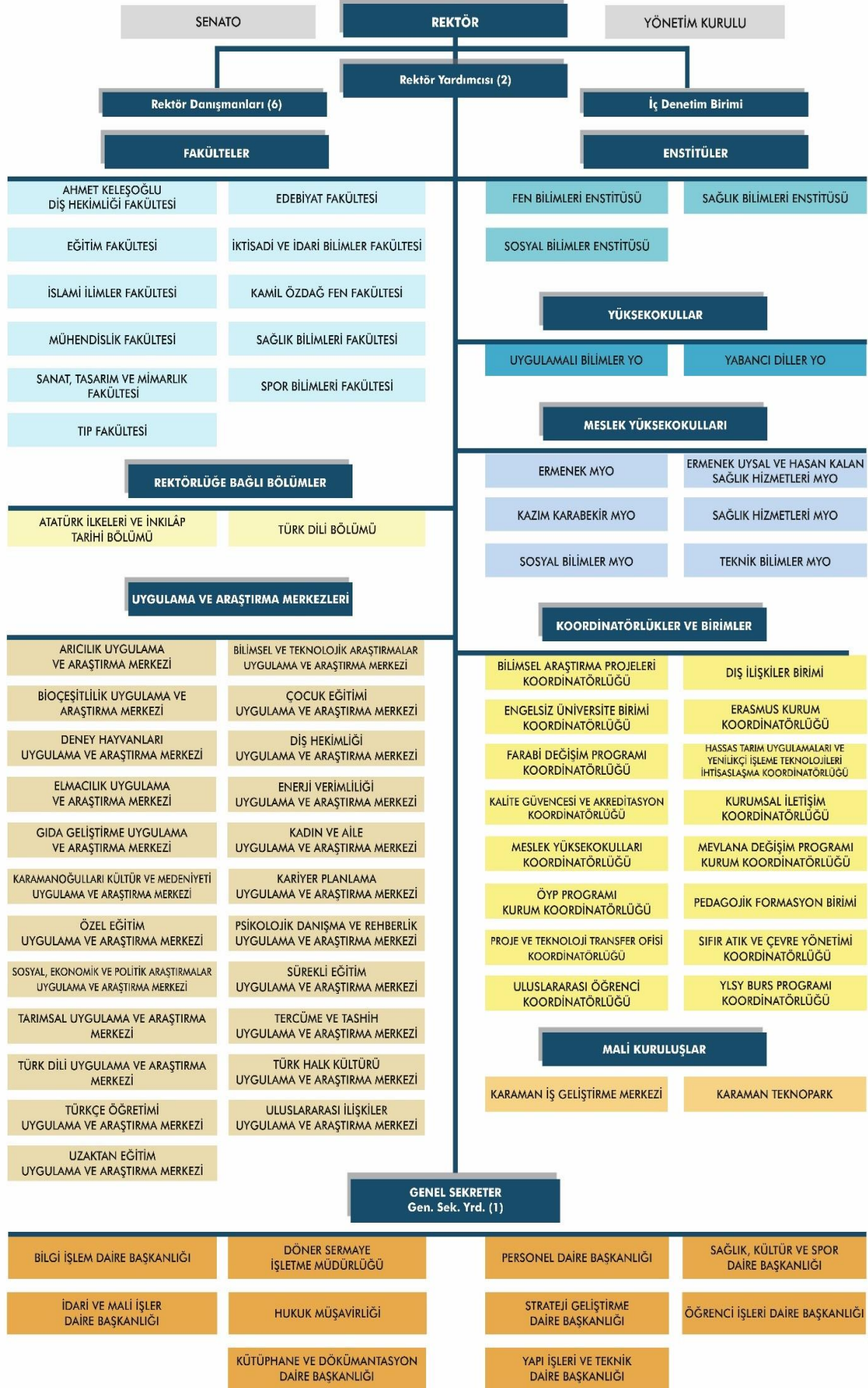
Atölyeler

Birim	Adet	Alan
Eđitim Fakóltesi	4	230,99
Ermenek Meslek Yüksekokulu	3	230,41
Sađlık, Kóltiler ve Spor Daire Bařkanlıđı	3	756,13
Sanat, Tasarım ve Mimarlık Fakóltesi	7	614,30
Teknik Bilimler Meslek Yüksekokulu	11	1.373,04
Uygulamalı Bilimler Yüksekokulu	1	38,15
Yapı İřleri ve Teknik Daire Bařkanlıđı	2	73,42
Toplam	31	3.316,44

Çizelge 27: Atölyelerin dağılımı

2. Teřkilat Yapısı

Karamanođlu Mehmetbey Üniversitesinin yönetim ve organizasyonu 2547 sayılı Kanun hükümlerine göre belirlenmiştir. Üniversitenin yönetim organları Rektör, Üniversite Senatosu ve Üniversite Yönetim Kuruludur.




3. Teknoloji ve Bilişim Altyapısı

Yazılımlar


Üniversitemiz; ihtiyaçları çerçevesinde yeni teknolojilerle birlikte programlar üretmek ve geliştirmek, bu programları geliştirirken dışa bağımlı kalmaksızın kendi öz işgücünü kullanmayı amaç edinmiştir. Bunlar;


- Yemekhane Otomasyon Sistemi
- KMÜ Mobil Yönetim Sistemi
- Yönetim Bilgi Sistemi (YBS)
- Lisansüstü Başvuru Sistemi
- Staj Takip Otomasyonu
- Rezervasyon Sistemi
- BİLTEM (Analiz Başvuru Sistemi)
- Taşınmaz Mal Yönetim Otomasyonu
- Öğretim Üyesi Başvuru Otomasyonu
- Dava Takip Otomasyonu
- Araç Takip Otomasyonu
- Depo Kontrol Otomasyonu
- İnternet Erişim Yönetimi
- Yabancı Öğrenci Başarı Yönetim Sistemi
- Umutlar Akademisi Yönetim Sistemi
- Derslik Yönetim Sistemi
- Hesap Kontrol Otomasyonu
- Mail Yönetim Sistemi
- Personel ve Öğrenci Kart Basım Otomasyonu
- Özel Yetenek Başvuru Sistemi
- Anket Yönetim Sistemi
- Ders Yüğü Otomasyonu
- Web Yönetim Sistemi
- İntibak Otomasyonu
- Akademik Personel Başvuru Otomasyonu
- Sınav Oturum Sistemi
- YÖKSİS Tabanlı Akademik Bilgi Sistemi
- Kişisel Web Sitesi (<http://blog.kmu.edu.tr/>)
- BAP YÖKSİS Proje Gönderme Sistemi
- Android ve IOS Tabanlı Mobil Uygulama
- Office 365 Portal Entegrasyonu
- Dijital Ajanda
- Ldap Öğrenci Bilgi Sistemi Entegrasyonu


- Turnike Geçiş Sistemi
- Nöbet Yönetim Sistemi
- Stratejik Bilgi Sistemi





Karamanoğlu Mehmetbey Üniversitesi
Bilgi İşlem Daire Başkanlığı Projeleri


 Aktif Başvurular


 Akademik Personel Başvuru Otomasyonu


 Akademik Personel Bilgi Sistemi


 KMÜ Android Programı


 Anket Yönetim Sistemi


 Araç Takip Otomasyonu


 Dava Takip Otomasyonu


 Ders Yüklü Otomasyonu


 Depo Kontrol Otomasyonu


 Destek Sistemi


 Hesap Kontrol Otomasyonu


 İntibak Otomasyonu


 Mail Yönetim Sistemi


 Mobil Yönetim Sistemi


 Öğretim Üyesi Başvuru Otomasyonu


 Rezervasyon Sistemi


 Staj Takip Otomasyonu


 Sınav Oturum Sistemi


 Taşınmaz Mal Yönetim Otomasyonu

 Yönetim Bilgi Sistemi (YBS)

 Web Yönetim Sistemi

 Umutlar Akademisi

 Derslik Yönetim Sistemi

 Dijital Ajanda



KARAMANOĞLU MEHMETBEY ÜNİVERSİTESİ
BİLGİ İŞLEM DAİRE BAŞKANLIĞI

KMÜ WEBTV



Üniversitemiz öğrenci ve personelinin bilgilendirmesi amacıyla Rektörlük binası, Bilgi İşlem Daire Başkanlığı binası ve Sağlık Kültür ve Spor Daire Başkanlığı binasından yayın yapan ve içerisinde kurum haberleri, etkinlikleri, hava durumu ,yemek listesi, TRT Eğitim Modülü haberleri ve tanıtım videosunun yer aldığı tanıtım sistemi olan KMÜ WEB TV Bilgi İşlem Daire Başkanlığımız tarafından hazırlanarak faaliyete geçirilmiştir.

YENİLENDİK

KMÜ Mobil Uygulaması
Yeni Tasarımı, Zengin İçerikleri
ve Kolay Kullanımı ile

YAYINDA

KMÜ Mobil Uygulaması
Play Store ve Apple Store'da...



Play Store



Apple Store



Satın alma aşamalarında, sunucular üzerinde barındırmada, fonksiyonelliğini sürdürmede, otomatik yedek alma, kayıt tutma işlemlerinde destek verilen otomasyonlar ise şunlardır;

- Uzaktan Eğitim Programı
- Mal ve Hizmet Hakediş Programı
- Uygulama Oteli Otomasyonu
- Elektronik Belge Yönetim Sistemi (EBYS)
- PLAXIS 3D
- Yordam Otomasyon Sistemi
- Office 365
- LibreOffice
- Mezun Bilgi Sistemi
- Destek Sistemi
- Zoomtext
- e-BAP
- Formasyon Öğrenci İşleri Otomasyonu
- Meditek İşyeri Yeri Bilgi Yönetim Sistemi
- İşçi Maaş Otomasyonu ve İşçi Sicil Ot.
- Oska E-Hakediş Net
- Netokur Plus
- Şoför Araç Takip Sistemi
- KMÜ Bulut Sistemi

Lisanslı yazılımlar ise aşağıdaki çizelgede gösterilmiştir.

Üretici ²	Uygulama Adı
Webacık Profesyonel Dosya Yedekleme	Açık Bulut
-	Yedekleme Programı
-	Mail Yönetim Sistemi
HP	Network IMC
Log Yönetim Sistemi	Log Yönetim Sistemi
Luxriot	Luxriot VMS
MS	Windows Server
Office 365	Office 365
MS	Windows 10
MS	Visual Studio
SQL Server	SQL Server
MS	Office
-	Güvenlik Duvarı Yazılımı
-	MDBootstrap (Material Design forBootstrap)
Greentech	Sensplorer
Advancity	Advancity (Uzaktan Eğitim Programı)
Alpin Enerji Bilişim ve Elektronik San. Tic. Ltd. Şti.	Ölçme Değerlendirme Programı

² (-) olarak gösterilen üretici isimleri bilgi güvenliği sebebi ile açıklanamamaktadır.

Üretici ²	Uygulama Adı
Amp Yazılım San. ve Tic. Ltd.Şti	Mal ve Hizmet Hakediş Programı
Anı Yayıncılık Eğitim ve Danışmanlık Rek. Kır. San. Tic. Şti.	Nvivo 10/Nitel Veri Analiz Programı
Anova Müh. Bilgisayar	ANSYS AcademicResearchMechanicaland CHD
Arvento Mobil Şirketleri A.Ş.	Araç Takip Sistemi
Axtrax	Axtrax NG Geçiş Kontrol Sistemi
Elektra	Uygulama Otel Otomasyonu
Envision	EBYS
Geo Grup	PLAXIS 3D
Netokur	Netokur Plus
Oska Bilgisayar Sistemleri	Oska E-Hakediş Net
Proliz	Öğrenci Bilgi Sistemi
Proliz	Personel Bilgi Sistemi
Sekonic	Sekonic Optik Form Okuma Programı
Şimşek Bilgisayar Med. Doğalgaz Nak. İnş. Taah. Paz. Ltd Şti	İşçi Maaş Otomasyonu ve İşçi Sicil Ot.
Talentsoft	e-BAP
-	Sanallaştırma Yazılımı
Teknoloji Danışmanlık A.Ş.	Yordam Otomasyon Programı
-	Meditek İşyeri Yeri Bilgi Yönetim Sistemi
-	Formasyon Öğrenci İşleri Otomasyonu
E-Bilge Teknoloji Sanayi A.Ş	Chomar Antivirüs

Çizelge 28: Lisanslı yazılımlar

E-Posta Uygulamaları

Üniversitemiz personeline '@kmu.edu.tr' uzantılı, antivirüs korumalı, SMTP doğrulaması bulunan e-posta hizmeti verilmektedir. Elektronik posta servisimizde yaklaşık 1500 kullanıcı bulunmaktadır. Her personele 5 Gb alan ayrılmıştır. Tek seferde gönderilebilecek mesaj boyutu 60 Mbyte olarak ayarlanmıştır. Günlük toplam mesaj gönderme adedi 100'dür. Günlük ortalama 3.000 elektronik posta trafiğine ulaşılmaktadır. E-posta altyapımız Zimbra Emailand Coolaboration üzerine kurulmuş olup aynı zamanda Korumail Gateway ile güvenlik altına alınmıştır.

Üniversitemizin tüm öğrencilerine e-posta hizmeti olarak Microsoft Office 365 üzerinden hesap tanımlanmaktadır.

Güvenlik Uygulamaları

- 5651 sayılı Kanun gereği LOG kayıtları usulüne uygun şekilde tutulmaktadır.
- Bilgi Güvenliği Yönetim Sistemi kapsamında ISO 27001 sertifikası alınmıştır.
- Cumhurbaşkanlığı Bilgi Güvenliği Denetim Rehberi kapsamında yıl içinde denetim faaliyeti ve penetrasyon testi yaptırılmıştır.
- Firewall , Saldırı Koruma (IPS) , Mail Gateway, Antivirüs programları aktif olarak kullanılmaktadır.

Merkez Yerleşke ULAKNET Bağlantısı

Üniversitemiz Yunus Emre Yerleşkesi'nin internet erişimi ULAKNET ağı üzerinden 1,50 Gbps kapasite ile Metro Ethernet teknolojisi kullanılarak gerçekleştirilmektedir. Bu bağlantının büyük bir bölümü merkez yerleşke tarafından kullanılmaktadır. Bunun yanında Ermenek MYO 200 Mbps ve Kazım Karabekir MYO 100 Mbps bant genişliğinde internet hizmeti sunulmaktadır. 2024 yılı içerisinde Merkez yerleşke için 2,00 Gbps Kazım Karabekir Yerleşkesi için 200 Mbps bant genişliğinde internet hizmeti sunulması planlanmaktadır.

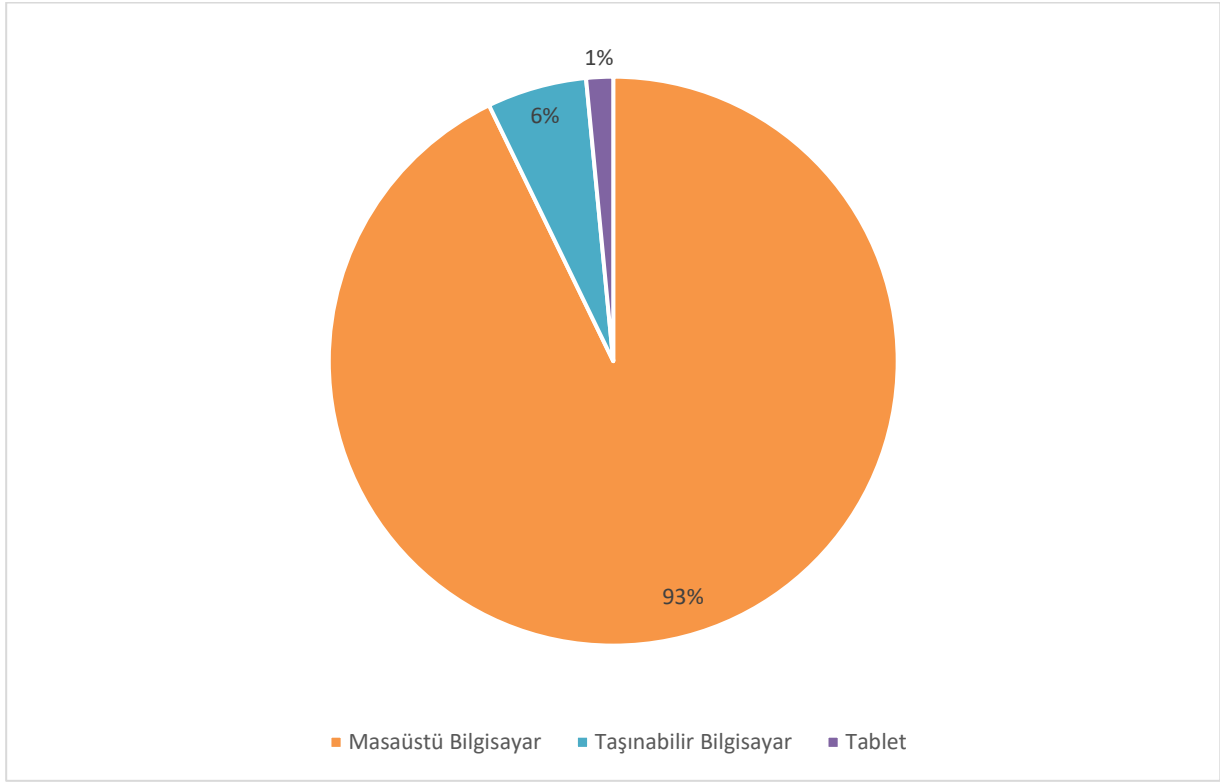
İnternet hizmetinin her katmanında aktif görev alan birçok hizmet ve cihaz bulunmaktadır, bunlar anahtarlar (switch), güvenlik duvarları ve IPS gibi sistemlerdir. Ayrıca kişisel bilgi güvenliği için, antivirüs, antispam sürekli güncel tutulmaktadır. Öğrencilerimizin yoğunlukta olduğu fakülte çevrelerinde kablosuz internet erişimi sağlanmış, öğrenci dâhil tüm personele güvenli bir kablosuz internet ortamı oluşturulmuştur. 2024 yılı içerisinde tüm kampüsü kesintisiz kablosuz ağ ile sarmak için dış ortam AP cihazlarının konfigürasyon ve montaj işlerine başlanılmıştır.

Yerleşke içinde ağ omurgası yönetilebilir anahtarlar kullanılarak oluşturulmuştur. Bu yapıda 2 adet omurga anahtar ve 296 adet yönetilebilir anahtar yer almaktadır. Yerleşke içinden dış ağa veya dış ağdan iç ağa olabilecek saldırılara karşı güvenlik duvarı ve anti-spam filtresi kullanılmıştır. 5651 Sayılı yasa ve Telekomünikasyon İletişim Başkanlığı tarafından uygulanan ilişkili yönergeler kapsamında log tutma işlemi yapılmaktadır.

Bilgisayarlar

Masaüstü bilgisayar sayısı	: 2.359
Dizüstü bilgisayar sayısı	: 141
Tablet bilgisayar sayısı	: 34

Bilgisayarların dağılımı aşağıdaki grafikte gösterilmiştir. Bilgisayarların % 93'ünü masaüstü, % 6'sını dizüstü bilgisayarlar ve % 1'ini de tabletler oluşturmaktadır.



Grafik 5: Bilgisayarlar

Kütüphane Kaynakları

Kaynak Türü	Miktar	Farklılaşma Alanlarıyla İlişkisi
Basılı Yayın	2.225	Türk Dili
Basılı Yayın	988	Gıda-Tarım
Basılı Yayın	27	Temiz Enerji
Basılı Yayın	102.484	İlişki Yoktur
Toplam Basılı Yayın Sayısı		105.724
Elektronik Yayın	7	Türk Dili
Elektronik Yayın	565	Gıda-Tarım
Elektronik Yayın	30	Temiz Enerji
Elektronik Yayın	10.980	İlişki Yoktur
Toplam Elektronik Yayın Sayısı		11.582
Veri Tabanı	53	İlişki Yoktur
Kütüphaneden Yararlanan Kişi Sayısı		401.943

Çizelge 29: Kütüphane kaynakları

4. İnsan Kaynakları

4.1. Akademik Personel

BİRİM BAZINDA AKADEMİK PERSONEL

2023 yılı sonu itibarıyla Üniversitemizde toplam 848 akademik personel görev yapmakta olup bunların unvan ve birim bazında dağılımı aşağıda gösterilmiştir.

BİRİM	Arş. Gör.	Doçent	Dr. Öğr. Üyesi	Öğr. Gör.	Profesör	Toplam
Edebiyat Fakültesi	24	20	49		6	99
Mühendislik Fakültesi	25	18	38		17	98
Tıp Fakültesi	2	9	47		20	78
İktisadi ve İdari Bilimler Fakültesi	21	19	16	1	10	67
Teknik Bilimler Meslek Yüksekokulu		7	19	30	2	58
Sağlık Bilimleri Fakültesi	18	7	28		3	56
Eğitim Fakültesi	14	15	19	1	5	54
Sağlık Hizmetleri Meslek Yüksekokulu		2	7	38		47
İslami İlimler Fakültesi	15	9	12	7	1	44
Kamil Özdağ Fen Fakültesi	5	13	14		11	43
Uygulamalı Bilimler Yüksekokulu	4	9	16	2	2	33
Sosyal Bilimler Meslek Yüksekokulu			5	27		32
Kazım Karabekir Meslek Yüksekokulu			4	23		27
Spor Bilimleri Fakültesi	5	11	5	2	2	25
Ahmet Keleşoğlu Diş Hekimliği Fakültesi	4		15	3	1	23
Ermenek Meslek Yüksekokulu		1	3	14		18
Sanat, Tasarım ve Mimarlık Fakültesi	2	2	9	1		14
Yabancı Diller Yüksekokulu	4		4	5		13
Ermenek Uysal ve Hasan Kalan SHMYO			1	11		12
Rektörlük				7		7
Toplam	143	142	311	172	80	848

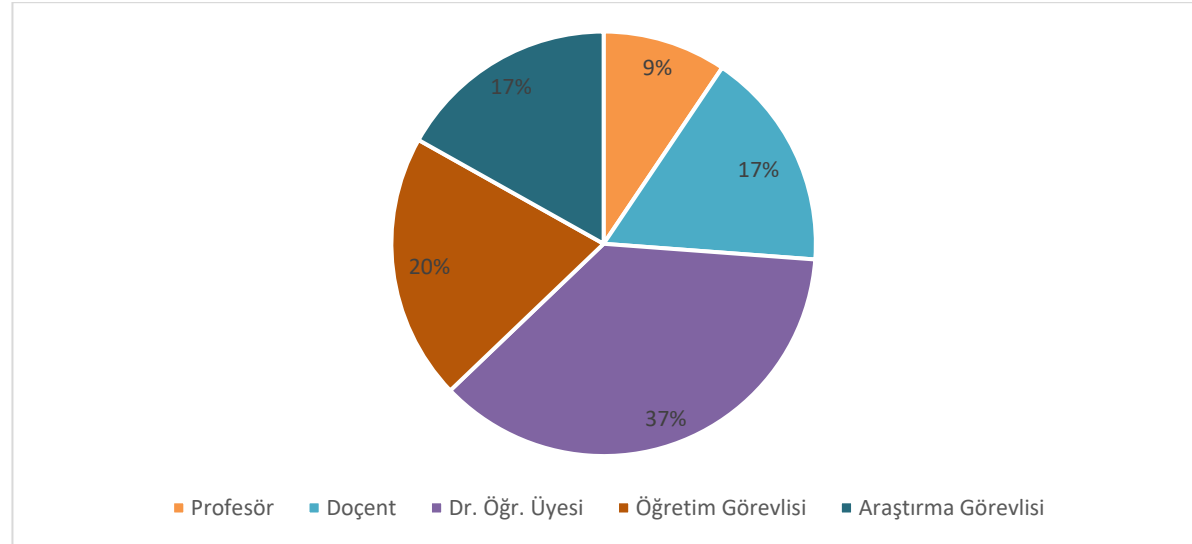
Çizelge 30: Birim bazında akademik personel

AKADEMİK PERSONEL KADRO DURUMU

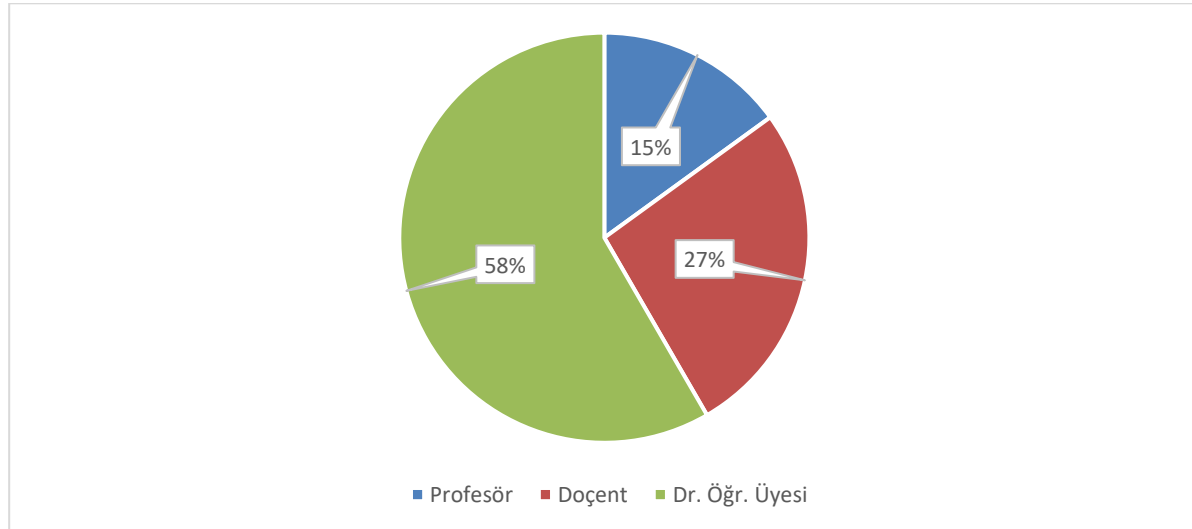
Akademik personelin kadro durumu aşağıdaki çizelgede yer almakta olup dağılımı aşağıdaki grafikte gösterilmiştir. Ayrıca Üniversitemizdeki öğretim üyelerinin kadro dağılımı da aşağıdaki çizelge ve grafikte gösterilmiştir.

Unvan	Kadroların Doluluk Oranına Göre			Kadroların İstihdam Şekline Göre	
	Dolu	Boş	Toplam	Tam Zamanlı	Yarı Zamanlı
Profesör	80	33	113	80	-
Doçent	142	26	168	142	-
Dr. Öğr. Üyesi	311	74	385	311	-
Öğretim Görevlisi	172	37	209	172	-
Araştırma Görevlisi	143	41	184	143	-
Toplam	848	211	1.059	848	-

Çizelge 31: Akademik personel kadro durumu dağılımı



Grafik 6: Akademik personelin kadro durumu dağılımı



Grafik 7: Öğretim üyelerinin kadro dağılımı

KADROSU DIŐINDAKİ ÜNİVERSİTENİN DİĐER BİRİMLERİNDE GÖREVLENDİRİLEN
AKADEMİK PERSONEL (13/B)

Açıklama	Kadroların Doluluk Oranına Göre			Kadroların İstihdam Şekline Göre	
	Dolu	Boş	Toplam	Tam Zamanlı	Yarı Zamanlı
Profesör	-	-	-	-	-
Doçent	1	-	1	1	-
Dr. Öğr. Üyesi	1	-	1	1	-
Araştırma Görevlisi	5	-	5	5	-
Toplam	7	-	7	7	-

Çizelge 32: Kadrosu dışındaki Üniversitenin diğer birimlerinde görevlendirilen akademik personel dağılımı

YABANCI UYRUKLU AKADEMİK PERSONEL

Unvanı	Geldiği Ülke	Çalıştığı Bölüm
Doçent	Mısır	Yabancı Diller Yüksekokulu
Öğretim Görevlisi	Avusturya	Yabancı Diller Yüksekokulu
Toplam	2	2

Çizelge 33: Yabancı uyruklu öğretim elemanlarının dağılımı

DİĐER ÜNİVERSİTELERDE GÖREVLENDİRİLEN AKADEMİK PERSONEL

2547 sayılı Kanun'un 35'inci maddesi uyarınca diğer üniversitelerde görevlendirilen Üniversitemiz araştırma görevlilerinin listesi aşağıdaki tabloda yer almaktadır.

S.N	Kanun	Adı	Soyadı	Birimi	Görev Yeri	Eğitim	Başlangıç	Bitiş
1	35 inci Madde Cari	RA*****	ER*****	SAĐLIK BİLİMLERİ FAKÜLTESİ	İstanbul Üniversitesi Sağlık Bilimleri Enstitüsü	Doktora	22.08.2017	22.08.2023
2	ÖYP 2013 (33/a)	ME*****	ÖZ*****	EĐİTİM FAKÜLTESİ	Gazi Üniversitesi Eğitim Bilimleri Enstitüsü	Doktora	20.09.2017	20.09.2023
3	ÖYP 2015 (33/a)	ÜL*****	ÇO*****	EĐİTİM FAKÜLTESİ	Gazi Üniversitesi Eğitim Bilimleri Enstitüsü	Doktora	30.01.2018	30.01.2024
4	ÖYP 2014 (50/d)	FE*****	KI*****	MÜHENDİSLİK FAKÜLTESİ	Hacettepe Üniversitesi Fen Bilimleri Enstitüsü	Doktora	05.02.2018	05.02.2024
5	ÖYP 2015 (33/a)	TU*****	YI*****	SAĐLIK BİLİMLERİ FAKÜLTESİ	Hacettepe Üniversitesi Sağlık Bilimleri Enstitüsü	Doktora	01.10.2018	01.10.2024
6	ÖYP 2015 (33/a)	HA*****	TE*****	SAĐLIK BİLİMLERİ FAKÜLTESİ	Hacettepe Üniversitesi Sağlık Bilimleri Enstitüsü	Doktora	14.02.2019	14.02.2025

S.N	Kanun	Adı	Soyadı	Birimi	Görev Yeri	Eğitim	Başlangıç	Bitiş
7	ÖYP 2016 (33/a)	AL*****	CE*****	SAĞLIK BİLİMLERİ FAKÜLTESİ	Hacettepe Üniversitesi Sosyal Bilimler Enstitüsü	Doktora	19.02.2019	19.02.2025
8	ÖYP 2016 (33/a)	EC*****	NA*****	SAĞLIK BİLİMLERİ FAKÜLTESİ	Hacettepe Üniversitesi Sosyal Bilimler Enstitüsü	Doktora	19.02.2019	19.02.2025
9	GEÇİCİ 84(33/a)	Me*****	Vİ*****	SAĞLIK BİLİMLERİ FAKÜLTESİ	Akdeniz Üniversitesi Sağlık Bilimleri Enstitüsü	Doktora	07.03.2023	07.03.2027

Çizelge 34: Diğer üniversitelerde görevlendirilen akademik personelin dağılımı

BAŞKA ÜNİVERSİTELERDEN KURUMDA GÖREVLENDİRİLEN AKADEMİK PERSONEL

Unvan	Kişi Sayısı	Çalıştığı Bölüm	Geldiği Üniversite
Rektör	1	Rektörlük	Necmettin Erbakan Üniversitesi
Dekan	1	Spor Bilimleri Fakültesi	Selçuk Üniversitesi
Danışman	1	Rektörlük	Necmettin Erbakan Üniversitesi
Toplam	3		

Çizelge 35: Başka üniversitelerden kurumda görevlendirilen akademik personelin dağılımı

SÖZLEŞMELİ AKADEMİK PERSONEL

Unvan	Sayı
Profesör	-
Doçent	1
Dr. Öğr. Üyesi	-
Öğretim Görevlisi	1
Sanatçı Öğrt. Elm.	-
Sahne Uygulamacısı	-
Toplam	2

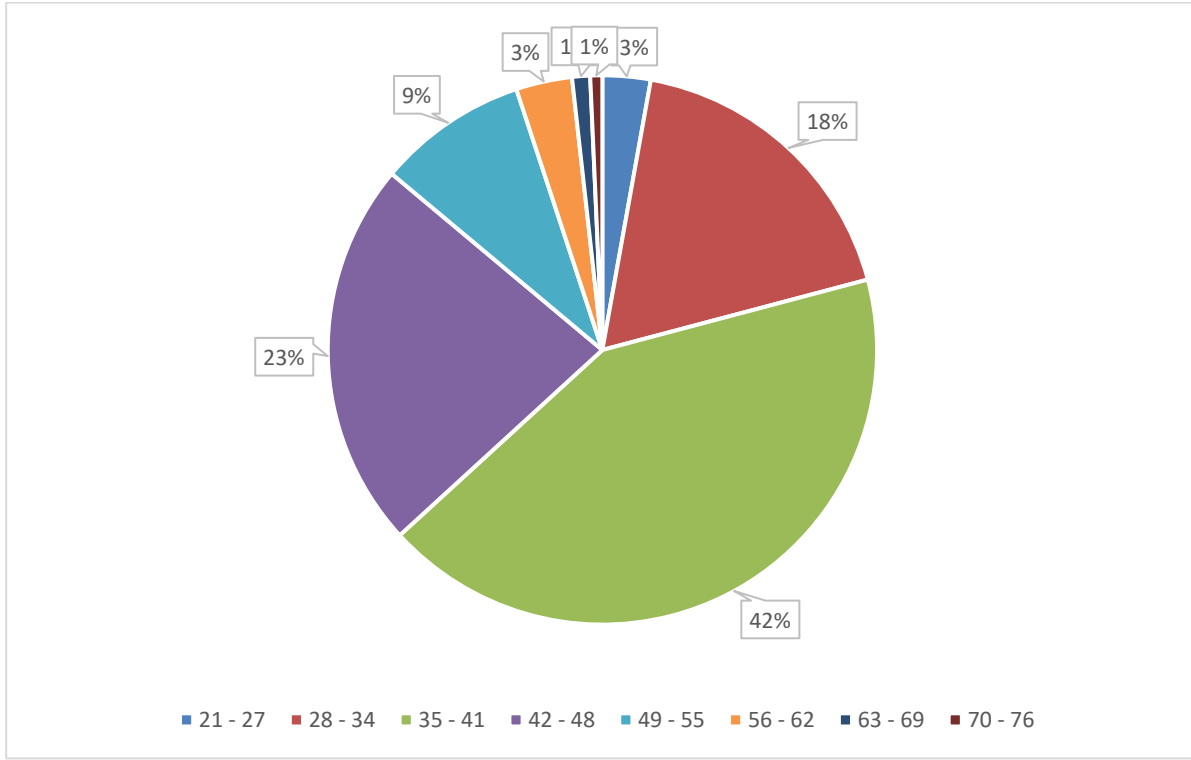
Çizelge 36: Sözleşmeli akademik personelin dağılımı

AKADEMİK PERSONELİN YAŞ İTİBARIYLA DAĞILIMI

Akademik personelin yaş itibarıyla dağılımı aşağıdaki çizelgede yer almakta olup dağılımı aşağıdaki çizelge ve grafikte gösterilmiştir.

Hesaplama	21 - 27	28 - 34	35 - 41	42 - 48	49 - 55	56 - 62	63 - 69	70 - 76	Toplam
Sayı	24	153	359	194	75	28	9	6	848
Yüzde	%2,83	%18,04	%42,33	%22,88	%8,84	%3,30	%1,06	%0,71	1

Çizelge 37: Akademik personelin yaş itibarıyla dağılımı



Grafik 8: Akademik personelin yaş dağılımı

4.2. İdari Personel

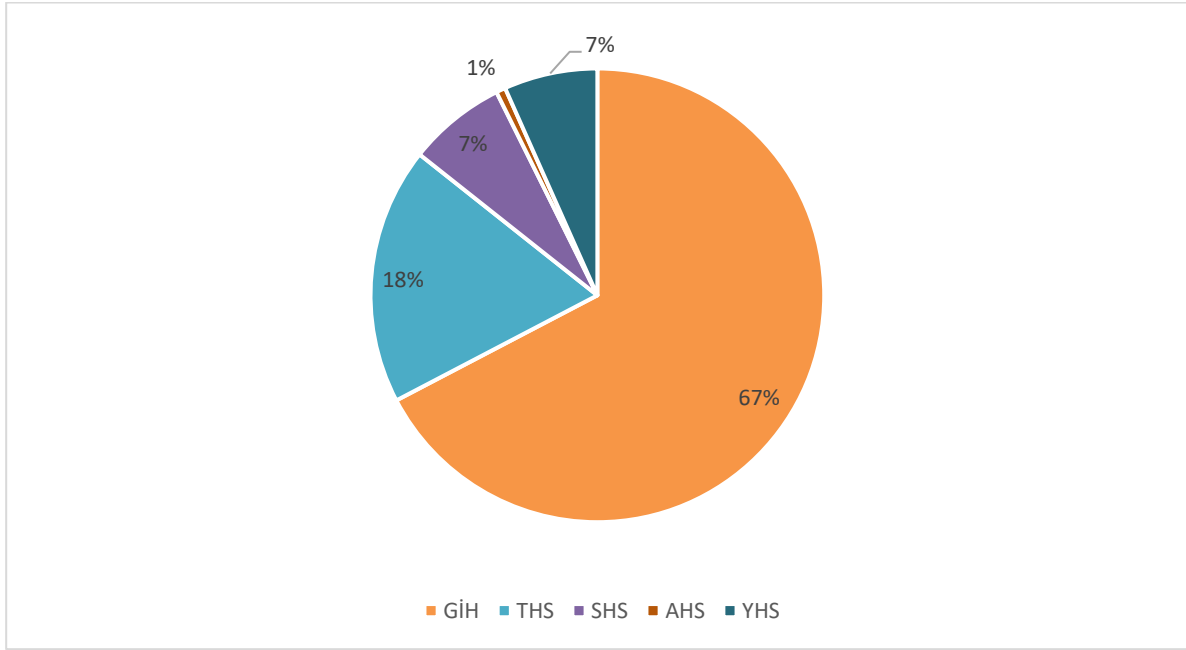
BİRİM BAZINDA İDARİ PERSONEL

2023 yılı sonu itibarıyla Üniversitemizde toplam 300 idari personel görev yapmakta olup bunların birim bazında dağılımı aşağıdaki çizelgede yer almaktadır. Aynı zamanda hizmet sınıfına göre dağılımı aşağıdaki grafikte gösterilmiştir.

İDARİ PERSONEL KADRO DURUMU

Açıklama	Dolu	Boş	Toplam
Genel İdare Hizmetleri Sınıfı	202	139	341
Sağlık Hizmetleri Sınıfı	21	11	32
Teknik Hizmetleri Sınıfı	55	31	86
Eğitim ve Öğretim Hizmetleri Sınıfı	-	-	-
Avukatlık Hizmetleri Sınıfı	2	0	2
Din Hizmetleri Sınıfı	-	-	-
Yardımcı Hizmetler Sınıfı	20	15	35
Toplam	300	196	496

Çizelge 38: İdari personelin kadroların doluluk oranına göre dağılımı



Grafik 9: İdari personelin hizmet sınıfı bazında dağılımı

BİRİM	AH	GİH	SH	TH	YH	TOPLAM
İdari ve Mali İşler Daire Başkanlığı		30		4	4	38
Yapı İşleri ve Teknik Daire Başkanlığı		4		22	7	33
Ahmet Keleşoğlu Dış Hekimliği Fakültesi		8	13	1	2	24
Genel Sekreterlik		22				22
Bilgi İşlem Daire Başkanlığı		3		15		18
Sağlık, Kültür ve Spor Daire Bşk.		9	2	3	1	15
Strateji Geliştirme Daire Başkanlığı		11				11
Personel Daire Başkanlığı		9		2		11
Öğrenci İşleri Daire Başkanlığı		11				11
Tıp Fakültesi		5	5			10
Kütüphane ve Dokümantasyon Daire Başkanlığı		6		3		9
Mühendislik Fakültesi		3	1	4		8
Sosyal Bilimler Meslek Yüksekokulu		4			3	7
Eğitim Fakültesi		6			1	7
Sağlık Hizmetleri Meslek Yüksekokulu		4			1	5
Kazım Karabekir Meslek Yüksekokulu		6				6
Teknik Bilimler Meslek Yüksekokulu		4		1		5
İktisadi ve İdari Bilimler Fakültesi		5				5
Edebiyat Fakültesi		5				5
Yabancı Diller Yüksekokulu		4				4
Spor Bilimleri Fakültesi		4				4
Sosyal Bilimler Enstitüsü		4				4

BİRİM	AH	GİH	SH	TH	YH	TOPLAM
Sanat, Tasarım ve Mimarlık Fakültesi		4				4
Sağlık Bilimleri Fakültesi		4				4
Kamil Özdağ Fen Fakültesi		4				4
İslami İlimler Fakültesi		4				4
Fen Bilimleri Enstitüsü		4				4
Ermenek Uysal ve Hasan Kalan SHMYO		4				4
Ermenek Meslek Yüksekokulu		3			1	4
Uygulamalı Bilimler Yüksekokulu		3				3
Sağlık Bilimleri Enstitüsü		3				3
Hukuk Müşavirliği	2	1				3
Döner Sermaye İşletme Müdürlüğü		1				1
TOPLAM	2	202	21	55	20	300

Çizelge 39: İdari personelin birim bazında dağılımı (Kadro yerine göre)

BAŞKA BİRİMDE GÖREVLENDİRİLEN İDARİ PERSONEL (13/B)

Açıklama	Dolu	Boş	Toplam
Genel İdare Hizmetleri Sınıfı	25	-	25
Sağlık Hizmetleri Sınıfı	1	-	1
Teknik Hizmetleri Sınıfı	10	-	10
Eğitim ve Öğretim Hizmetleri Sınıfı			
Avukatlık Hizmetleri Sınıfı			
Din Hizmetleri Sınıfı			
Yardımcı Hizmetler Sınıfı	2		2
Sözleşmeli	2		2
Toplam	40	-	40

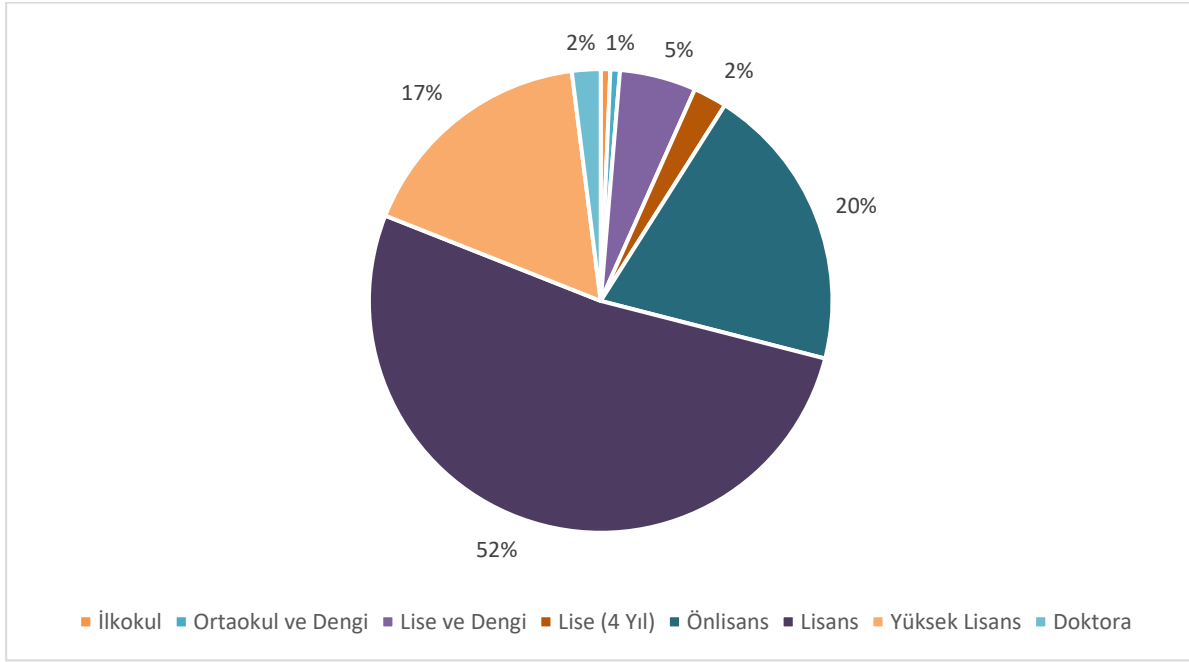
Çizelge 40: Başka birimde görevlendirilen idari personel

İDARİ PERSONELİN EĞİTİM DURUMU

İdari personelin eğitim durumu aşağıdaki çizelgede yer almakta olup dağılımı aşağıdaki grafikte gösterilmiştir.

	İlkokul	Ortaokul ve Dengi	Lise ve Dengi	Lise (4 Yıl)	Önlisans	Lisans	Yüksek Lisans	Doktora	Toplam
Sayı	2	2	16	7	60	156	51	6	300
Yüzde	%0,67	%0,67	%5,33	%2,33	%20,00	%52,00	%17,00	%2,00	%100

Çizelge 41: İdari personelin eğitim durumu dağılımı



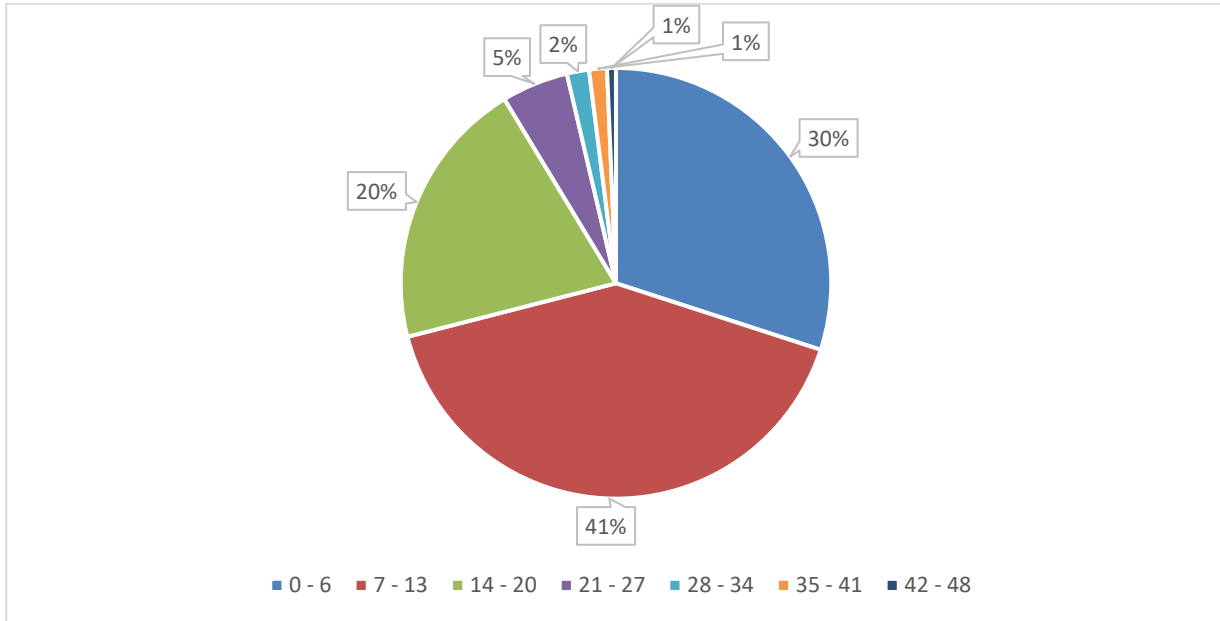
Grafik 10: İdari personelin eğitim durumu dağılımı

İDARİ PERSONELİN HİZMET SÜRELERİ

İdari personelin hizmet süreleri aşağıdaki çizelgede yer almakta olup dağılımı aşağıdaki grafikte gösterilmiştir.

	0 - 6	7 - 13	14 - 20	21 - 27	28 - 34	35 - 41	42 - 48	Toplam
Sayı	90	123	61	15	5	4	2	300
Yüzde	%30,00	%41,00	%20,33	%5,00	%1,67	%1,33	%0,67	%100

Çizelge 42: İdari personelin hizmet süreleri



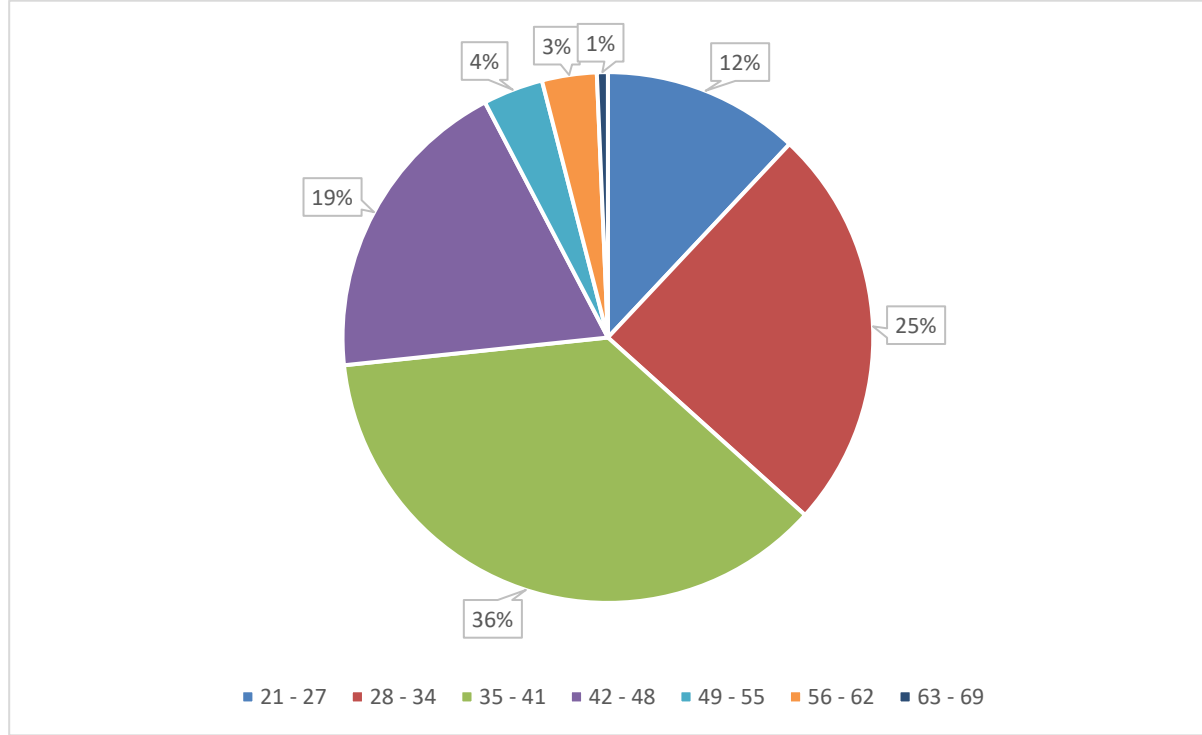
Grafik 11: İdari personelin hizmet süreleri

İDARI PERSONELİN YAŞ İTİBARIYLA DAĞILIMI

İdari personelin yaş itibarıyla dağılımı aşağıdaki çizelgede yer almakta olup dağılımı aşağıdaki grafikte gösterilmiştir.

	21 - 27	28 - 34	35 - 41	42 - 48	49 - 55	56 - 62	63 - 69	Toplam
Sayı	36	74	110	57	11	10	2	300
Yüzde	%12,00	%24,67	%36,67	%19,00	%3,67	%3,33	%0,67	%100

Çizelge 43: İdari personelin yaş itibarıyla dağılımı



Grafik 12: İdari personelin yaş dağılımı

İŞÇİLER

Unvan	Toplam
Güvenlik Personeli	70
Temizlik Personeli	106
Toplam	176

Çizelge 44: İşçilerin çalıştıkları pozisyonlara göre dağılımı

İşçilerin hizmet süreleri aşağıdaki çizelgede yer almaktadır.

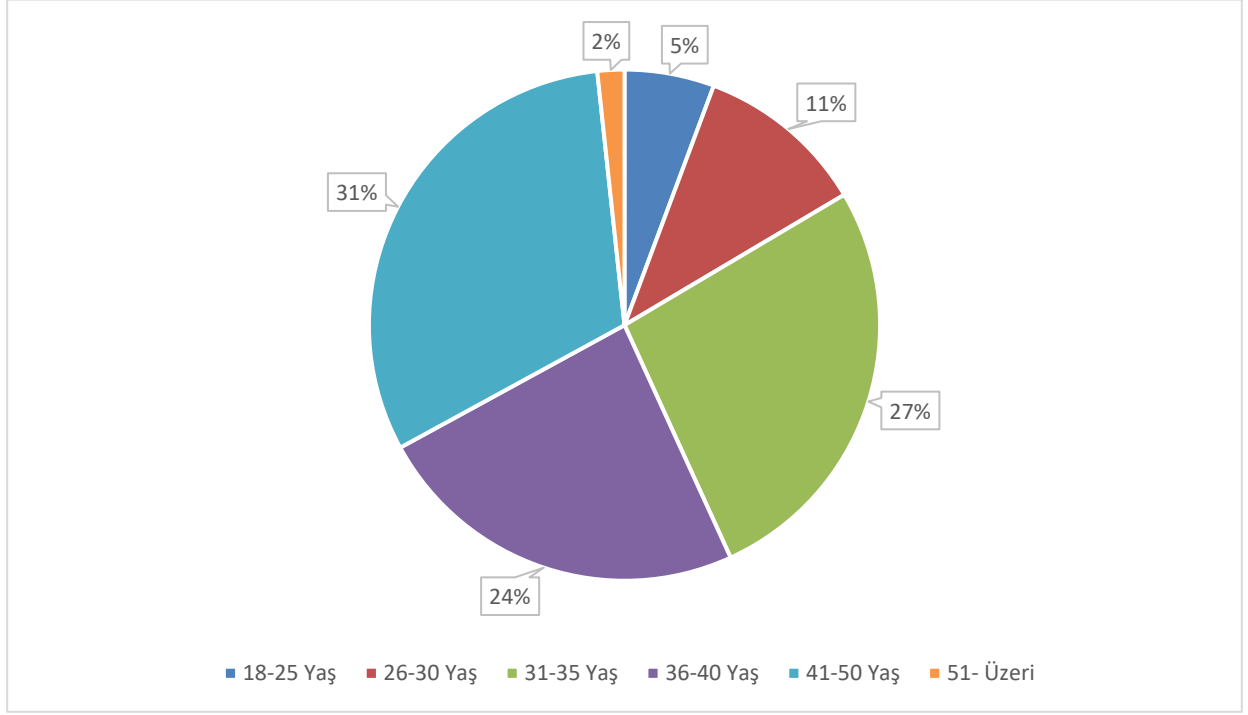
Açıklama	1 – 3 Yıl	4 – 6 Yıl	7 – 10 Yıl	11 – 15 Yıl	16 – 20 Yıl	21 - Üzeri
Kişi Sayısı	7	169	-	-	-	-
Yüzde (%)	3,98	96,02	-	-	-	-

Çizelge 45: İşçilerin hizmet sürelerine göre dağılımı

İşçilerin yaş itibarıyla dağılımı aşağıdaki çizelgede yer almakta olup dağılımı aşağıdaki grafikte gösterilmiştir.

Açıklama	18-25 Yaş	26-30 Yaş	31-35 Yaş	36-40 Yaş	41-50 Yaş	51- Üzeri
Kişi Sayısı	10	19	47	42	55	3
Yüzde (%)	5,68	10,80	26,70	23,86	31,25	1,70

Çizelge 46: İşçilerin yaş itibarıyla dağılımı



Grafik 13: İşçilerin yaş dağılımı

Üniversitemize tahsis edilen sözleşmeli personel kadrolarına ilişkin bilgiler aşağıda yer almaktadır. 2024 yılı içerisinde boş kadrolara ihtiyaç ve izinler doğrultusunda atama yapılması planlanmaktadır.

Sözleşmeli Personel			
Pozisyon	Dolu	Boş	Toplam
Büro Personeli	7	9	16
Destek personeli	7	4	11
Mühendis	1	3	4
Tekniker	1	2	3
Teknisyen	0	1	1
Mimar	0	1	1

Sözleşmeli Personel			
Laborant	0	0	0
Mütercim-Tercüman	0	1	1
Biolog	1	0	1
Programcı	0	1	1
Çözümleyici-Sistem Programcısı	0	2	2
Hemşire	0	1	1
Sağlık Teknikeri	9	1	10
Röntgen Teknisyeni	1	0	1
Diğer Sağlık Personeli	0	2	2
Koruma ve Güvenlik	9	3	12
TOPLAM	36	31	67

Çizelge 47: Sözleşmeli personel kadro dağılımı

5. Sunulan Hizmetler

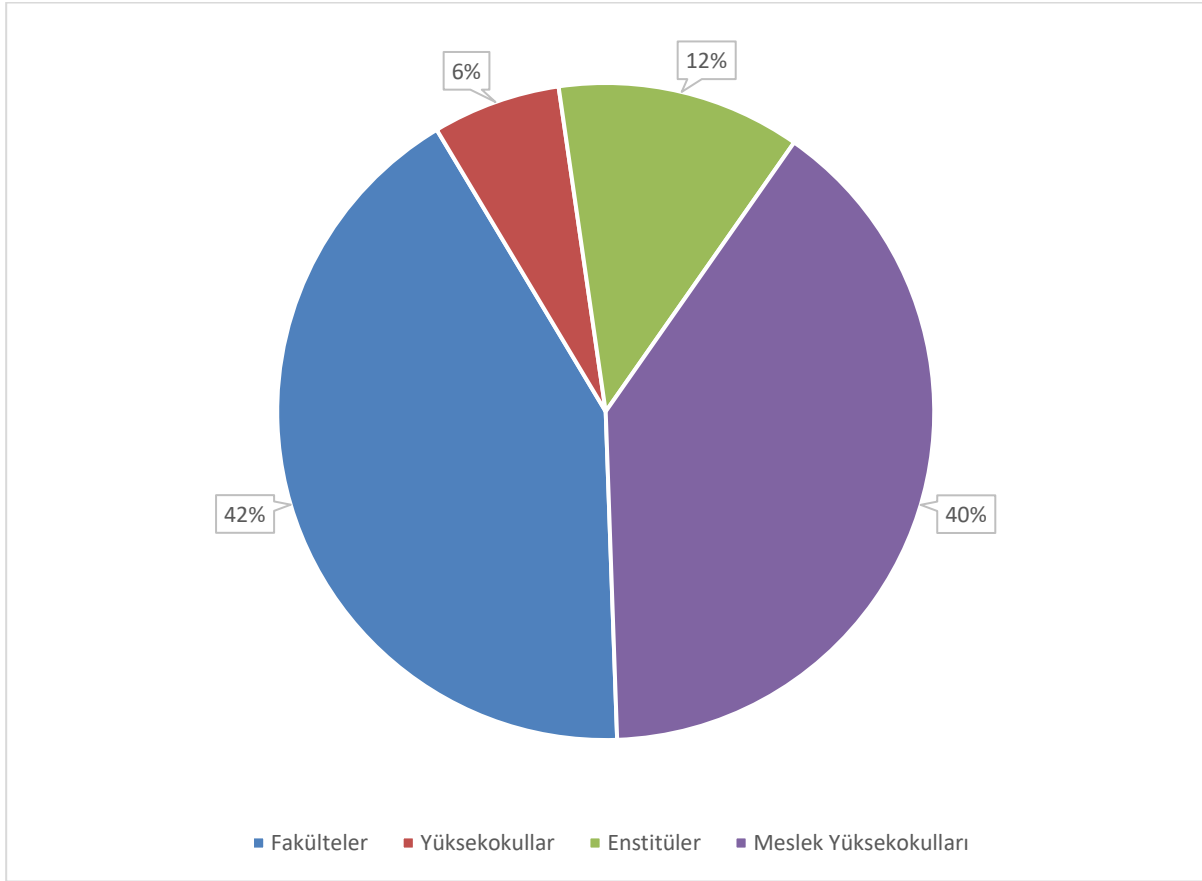
5.1. Eğitim-Öğretim

2023 yılında Üniversitemiz eğitim-öğretim hizmetlerinden yararlanan öğrenciler hakkındaki veriler aşağıdaki tablolarda gösterilmiştir.

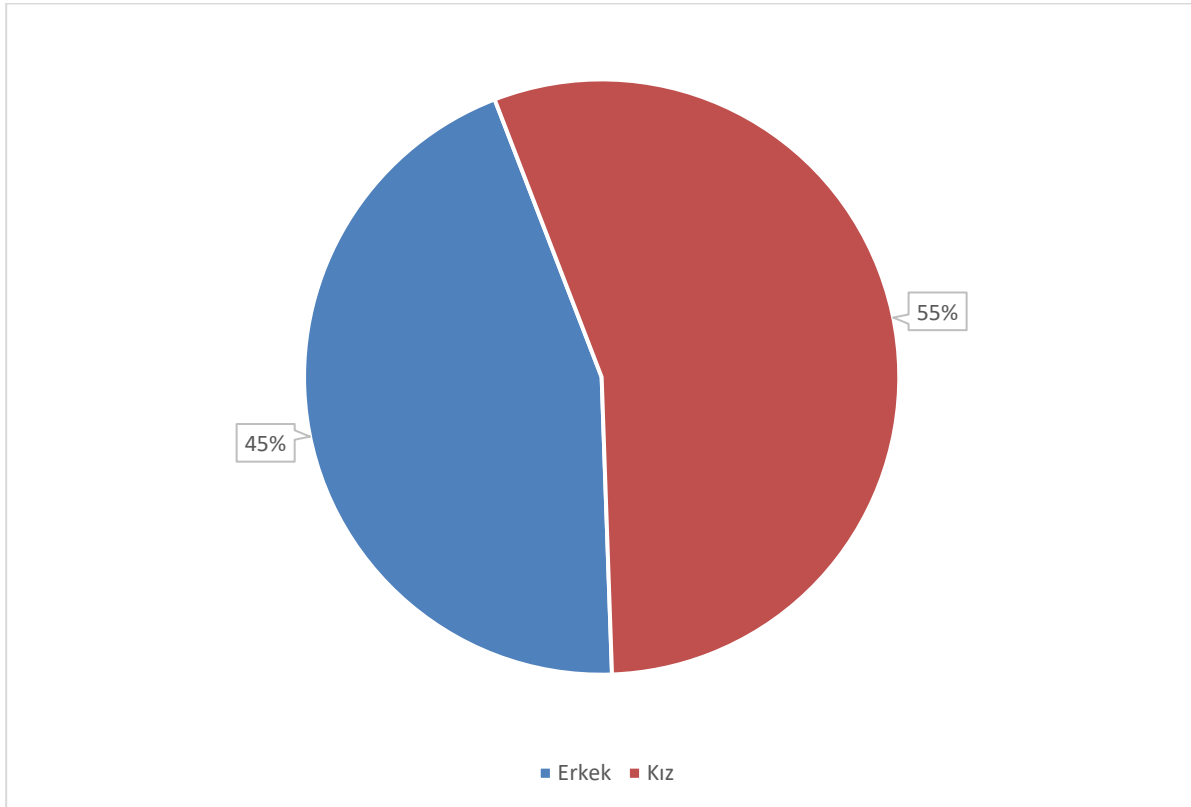
Akademik Birim	Erkek			Kadın			Genel Toplam
	1. Öğretim	2. Öğretim	Toplam Erkek	1. Öğretim	2. Öğretim	Toplam Kadın	
Fen Bilimleri Enstitüsü	275	34	309	189	21	210	519
Sağlık Bilimleri Enstitüsü	46	38	84	64	28	92	176
Sosyal Bilimler Enstitüsü	586	418	1.004	562	236	798	1.802
Enstitü Toplamı	907	490	1.397	815	285	1.100	2.497
Ahmet Keleşoğlu Dış Hekimliği Fakültesi	120		120	154		154	274
Edebiyat Fakültesi	425	230	655	907	270	1.177	1.832
Eğitim Fakültesi	365		365	1.004		1.004	1.369
İktisadi ve İdari Bilimler Fakültesi	658	13	671	347	10	357	1.028
İslami İlimler Fakültesi	154	109	263	369	199	568	831
Kamil Özdağ Fen Fakültesi	105		105	131		131	236
Mühendislik Fakültesi	535		535	147		147	682
Sağlık Bilimleri Fakültesi	302		302	793		793	1.095
Sanat, Tasarım ve Mimarlık Fakültesi	29		29	118		118	147
Spor Bilimleri Fakültesi - BESYO	447	197	644	222	129	351	995

Akademik Birim	Erkek			Kadın			Genel Toplam
	1. Öğretim	2. Öğretim	Toplam Erkek	1. Öğretim	2. Öğretim	Toplam Kadın	
Tıp Fakültesi	90		90	139		139	229
Fakülte Toplamı	3.230	549	3.779	4.331	608	4.939	8.718
Ermenek Meslek Yüksekokulu	396		396	247		247	643
Ermenek Uysal ve Hasan Kalan Sağlık Hizmetleri Meslek Yüksekokulu	63		63	187		187	250
Kazım Karabekir Meslek Yüksekokulu	228	48	276	462	222	684	960
Sağlık Hizmetleri Meslek Yüksekokulu - Sağlık Yüksekokulu	442	347	789	1.384	862	2.246	3.035
Sosyal Bilimler Meslek Yüksekokulu	582	187	769	622	179	801	1.570
Teknik Bilimler Meslek Yüksekokulu	1.124	79	1.203	550	42	592	1.795
Meslek Yüksekokulu Toplamı	2.835	661	3.496	3.452	1.305	4.757	8.253
Uygulamalı Bilimler Yüksekokulu	500		500	413		413	913
Yabancı Diller Yüksekokulu	116		116	281		281	397
Yüksekokul Toplamı	616		616	694		694	1.310
Genel Toplam	7.588	1.700	9.288	9.292	2.198	11.490	20.778

Çizelge 48: Öğrencilerin dağılımı



Grafik 14: Öğrencilerin dağılımı



Grafik 15: Öğrencilerin cinsiyet dağılımı

Üniversitemizde eğitim-öğretime devam eden yabancı uyruklu öğrencilerin akademik birimlere dağılımı aşağıdaki çizelgede gösterilmiştir.

Birim	Doktora	Lisans	Ön Lisans	Tezsiz Yüksek Lisans	Yüksek Lisans	Toplam
Edebiyat Fakültesi		35				35
Eğitim Fakültesi		24				24
Fen Bilimleri Enstitüsü				1	3	4
İktisadi ve İdari Bilimler Fakültesi		251				251
İslami İlimler Fakültesi		10				10
Kamil Özdağ Fen Fakültesi		15				15
Kazım Karabekir Meslek Yüksekokulu			3			3
Mühendislik Fakültesi		139				139
Sağlık Bilimleri Fakültesi		35				35
Sağlık Hizmetleri Meslek Yüksekokulu			55			55
Sosyal Bilimler Enstitüsü	3			8	7	18
Sosyal Bilimler Meslek Yüksekokulu			36			36
Spor Bilimleri Fakültesi		67				67
Teknik Bilimler Meslek Yüksekokulu			52			52
Uygulamalı Bilimler Yüksekokulu		109				109
Yabancı Diller Yüksekokulu		13				13
Toplam	3	698	146	9	10	866

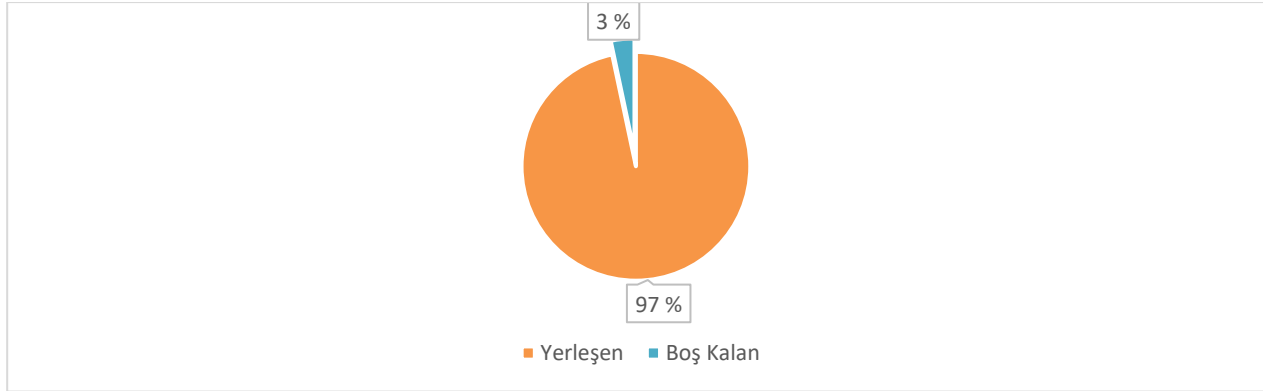
Çizelge 49: Yabancı uyruklu öğrencilerin sayısı

Öğrenci kontenjanlarının dağılımı aşağıdaki çizelgede yer almakta olup dağılımı aşağıdaki grafikte gösterilmiştir. Kontenjanların sadece % 3'ü boş kalmıştır.

Fakülte/Yüksekokul Adı	Toplam Kontenjan	2023 Kayıt Yaptıran	2023 Doluluk Oranı (%)
Ahmet Keleşoğlu Diş Hekimliği Fakültesi	72	72	100
Edebiyat Fakültesi	388	364	94
Eğitim Fakültesi	362	352	97
İktisadi ve İdari Bilimler Fakültesi	201	193	96
İslami İlimler Fakültesi	175	171	98
Kamil Özdağ Fen Fakültesi	41	40	98
Mühendislik Fakültesi	93	82	88
Sağlık Bilimleri Fakültesi	237	236	100

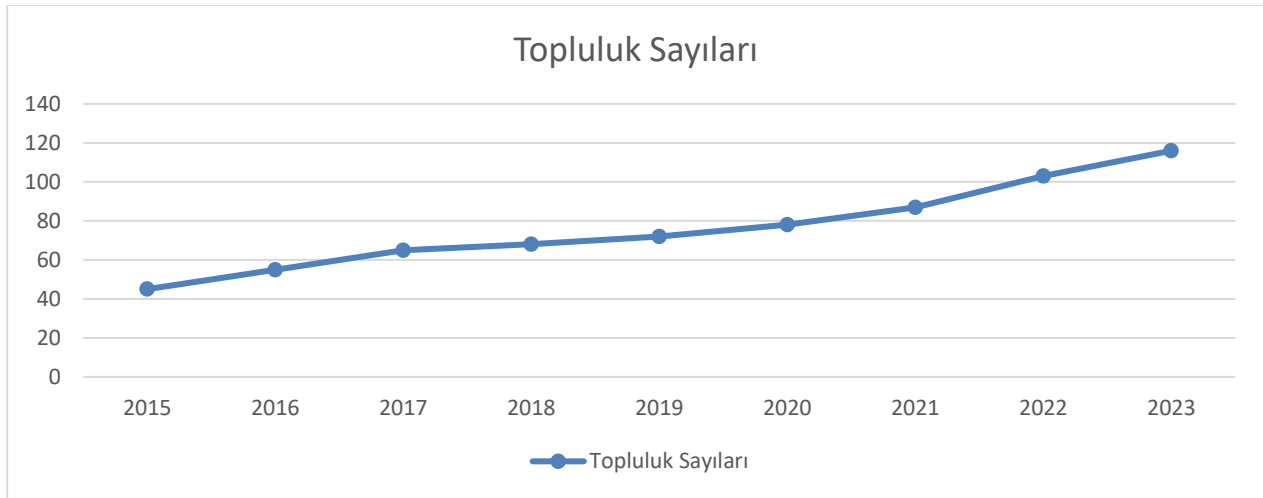
Fakülte/Yüksekokul Adı	Toplam Kontenjan	2023 Kayıt Yaptıran	2023 Doluluk Oranı (%)
Tıp Fakültesi	62	62	100
Sanat, Tasarım ve Mimarlık Fakültesi	65	35	54
Spor Bilimleri Fakültesi	245	209	85
Uygulamalı Bilimler Yüksekokulu	244	216	89
Yabancı Diller Yüksekokulu	128	121	98
Ermenek Meslek Yüksekokulu	248	208	84
Ermenek Uysal ve Hasan Kalan SHMYO	123	110	89
Kazım Karabekir Meslek Yüksekokulu	397	356	90
Sağlık Hizmetleri Meslek Yüksekokulu	1.217	1.154	95
Sosyal Bilimler Meslek Yüksekokulu	568	495	87
Teknik Bilimler Meslek Yüksekokulu	610	564	92
GENEL TOPLAM	5.459	5.143	97,00%

Çizelge 50: Öğrenci kontenjanlarının dağılımı



Grafik 16: Öğrenci kontenjanlarının dağılımı

Üniversitemizde 116 adet öğrenci topluluğunun kullanımına 385,25 m²'lik kapalı alan verilmiştir. Öğrenci topluluk sayıları aşağıdaki grafikte gösterilmiş olup topluluk sayılarında her yıl artış gerçekleşmiştir.



Grafik 17: Öğrenci toplulukları sayıları

Sıra No.	Öğrenci Toplulukları	Kadın	Erkek	Toplam
1	3K Diyaliz Topluluğu	171	63	234
2	Adem	125	57	182
3	Ama Nasıl? Topluluğu	12	4	16
4	Arama Kurtarma Doğa ve Spor Topluluğu	9	10	19
5	Ata Topluluğu	6	34	40
6	Atatürkçü Düşünce Topluluğu	29	22	51
7	Atletik Performans Araştırma	2	4	6
8	Beden Eğitimi ve Spor Araştırmaları	11	7	18
9	Beslenme ve Diyetetik Topluluğu	221	22	243
10	Beş Mevsim Değişim		23	23
11	Beyaz Önlüklüler	11	6	17
12	Bi-Başka Tiyatro	4	9	13
13	Bilge ve Erdemli Genç	8	5	13
14	Bilgilendirme ve Haberleşme Topluluğu	9	17	26
15	Bilim Kurgu ve Fantezi Topluluğu	3	18	21
16	Biz Bize Tiyatro Topluluğu	90	37	127
17	Çocuk ve Yaşam Topluluğu	90	31	121
18	Dağcılık ve Doğa Sporları	14	28	42
19	Damla	18	2	20
20	Dil ve Edebiyat Topluluğu	7	7	14
21	Dil ve Kültür Topluluğu	47	27	74
22	Dinî ve Musiki Topluluğu	20	5	25
23	Doğa Aktiviteleri Topluluğu	4	8	12
24	Doğu Batı	100	41	141
25	Elektrik- Elektronik Mühendisliği Topluluğu	3	9	12
26	Engelsiz Üniversite Topluluğu	12	11	23
27	ERASMUS + Plus	5	9	14
28	Felsefe Topluluğu	14	6	20
29	Fikrine Sağlık Topluluğu	68	37	105
30	Gastronomi ve Aşçılık Topluluğu	130	54	184
31	Geçerken Topluluğu	21	5	26
32	Geleneksel Sanatlar	5		5
33	Geleneksel Türk Sanatları Topluluğu	20	4	24
34	Geleneksel Türk Sporları ve Harp Sanatları Topluluğu	3	5	8
35	Genç Düşünce Topluluğu	7	17	24
36	Genç Eğitimciler	17	5	22
37	Genç Güç	9	6	15
38	Genç Kadem Topluluğu	14	4	18
39	Genç Kızılay Topluluğu	372	129	501
40	Genç Önder Topluluğu	8	24	32
41	Genç Tema Topluluğu	54	40	94
42	Genç Yeşilay	102	88	190
43	Genç Ziraatçiler	34	36	70
44	Gençlik Kulübü	27	24	51
45	Gıda Teknolojisi Topluluğu	42	12	54
46	Google Developer Student Clubs Topluluğu	81	61	142
47	Gönül Köprüsü Topluluğu	145	27	172
48	Halk Müziği Topluluğu	16	21	37
49	Halk Oyunları Topluluğu	10	8	18
50	Havacılık ve Model Uçak Topluluğu	11	9	20
51	Hayvanları ve Tabiatı Koruma	201	173	374

Sıra No.	Öğrenci Toplulukları	Kadın	Erkek	Toplam
52	Hip-Hop / Zumba Dans Topluluğu	9	7	16
53	Huawei Student Developers Topluluğu	39	49	88
54	İdealist Gençlik Topluluğu	17	14	31
55	İlaç ve Bilim Topluluğu	11	5	16
56	İletişim Kulübü Topluluğu	4	3	7
57	İlim ve Medeniyet	24	24	48
58	İlim, Hikmet, Marifet Topluluğu	33	22	55
59	İnsan Hak ve Hürriyetleri	9		9
60	İş Sağlığı ve Güvenliği	53	61	114
61	İş ve Kariyer Topluluğu	11	5	16
62	İş ve Uğraşı Topluluğu	51	10	61
63	Kalite	79	51	130
64	Kamu Denetçiliği Topluluğu	10	20	30
65	Karaman Tıp Bilimsel Araştırma Topluluğu	73	50	123
66	Karaman Tıp Öğrencileri Topluluğu	66	19	85
67	Karaman'Daki Afrikalı Öğrenciler		20	20
68	Kısa Film Topluluğu	11	20	31
69	KMÜ Çeviri (Karçev)	46	18	64
70	Kudüs Akademi Topluluğu	15	11	26
71	Liderlik Atölyesi	25	32	57
72	Lösev Topluluğu	6	6	12
73	Matematik Kulübü Topluluğu	143	76	219
74	Mihrap Topluluğu	33	1	34
75	Milli Değerler Öğrenci	27	18	45
76	Müzik Topluluğu	225	149	374
77	Odyometri Topluluğu	12	3	15
78	Otonom Araçlar Topluluğu	7	10	17
79	Öğrenci Konseyi		1	1
80	Psikolojik Danışmanlık ve Rehberlik Topluluğu	135	41	176
81	Sağlık Kültür ve Etik Topluluğu	11	5	16
82	Sağlık Odaklı Spor ve Faaliyet Topluluğu	149	77	226
83	Sağlık, Bilgi, Kültür ve Düşünce	16	12	28
84	Sağlıklı ve Engelsiz Yaşam Topluluğu	41	17	58
85	Sanat Tasarım	46	22	68
86	Satranç Topluluğu	50	28	78
87	Siber Güvenlik	31	36	67
88	Sinema ve Tiyatro Topluluğu	27	25	52
89	Siyaset Bilimi ve Kamu Yönetimi	68	107	175
90	Sosyal Demokrat Gençlik Topluluğu	15	20	35
91	Sosyal Düşünceler ve İnovasyon Topluluğu	73	85	158
92	Sosyal Etkinlik ve Tiyatro Topluluğu	11	9	20
93	Sosyal Sorumluluk ve Halk Kültürü Topluluğu	16	7	23
94	Sosyo-Kültürel ve Sportif Aktiviteler	5	7	12
95	Sosyoloji Topluluğu	77	56	133
96	Spor ve Kültür	29	45	74
97	Tefani Fayda ve Farkındalık	1	6	7
98	Tenis	15	22	37
99	Toplum Gönüllüleri	16	14	30
100	Turizm ve Gastronomi Topluluğu	7	16	23
101	Türk Dünyası Araştırma	4	18	22
102	Türk Halk Bilimi Topluluğu	13	2	15
103	Türkçe	143	66	209

Sıra No.	Öğrenci Toplulukları	Kadın	Erkek	Toplam
104	Uluslararası İlişkiler Topluluğu	60	87	147
105	Uluslararası Öğrenciler Topluluğu	2	10	12
106	Üni 70 Topluluğu	19	33	52
107	Üniversiteli Aktif Gençler	9	15	24
108	Web Mobil Geliştiriciler	19	27	46
109	Yadigar-1 Tiyatro	2	4	6
110	Yapay Zeka Topluluğu	32	43	75
111	Yapı Topluluğu	4	20	24
112	Yaşama Sanatı Topluluğu	22	8	30
113	Yaşlı Dostu Gençler	73	36	109
114	Yeni Medya	11	11	22
115	Yunus Emre Kültür ve Tarih Topluluğu	17	12	29
116	Yunus Emre ve Hoşgörü Topluluğu	2	2	4
Toplam		4.752	3.067	7.819

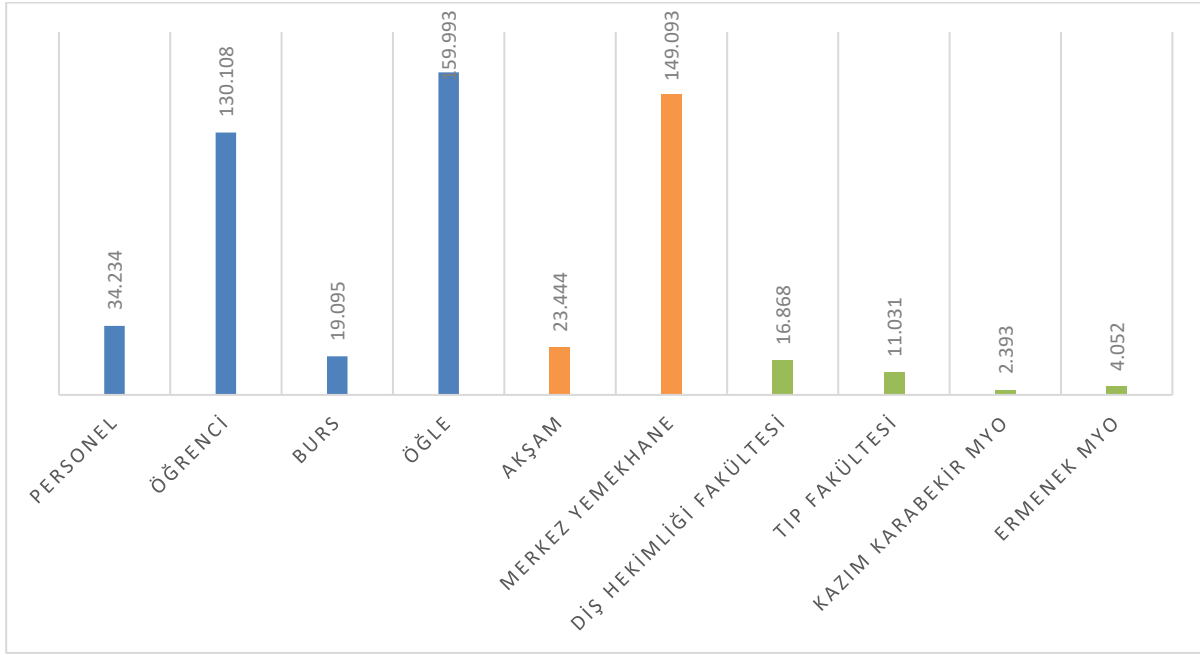
Çizelge 51: Öğrenci toplulukları

Öğrenci topluluklarımıza topluluk odaları dışında Üniversitemizde temin edilen mal ve malzemeleri muhafaza edebilmeleri için depo tahsis edilmiştir. Bu kapsamda; Halk Oyunları Topluluğu, Sinema ve Tiyatro Topluluğu ve Müzik Topluluğuna birer adet depo tahsis edilmiştir. Ayrıca Model Uçak Topluluğunun çalışmalarını yapmak üzere 1 adet atölye tahsis edilmiş ve ihtiyacı olan mal ve malzemeler alınmıştır.

Öğrenci Topluluklarının yapacağı etkinlikler için Öğrenci Toplulukları Komisyonu Kararı ile etkinlik türüne göre puanlama sistemi uygulanmaktadır.

SN	ETKİNLİK TÜRÜ	PUAN
1	Topluluk tarafından düzenlenen Konser, Tiyatro, Dinleti, Fuar, Kısa Film çalışmaları vb.	5
2	Ulusal düzeyde yapılan yarışmalar	4
3	Kongre, Sempozyum, Konferans, Panel, Söyleşi, Çalıştay vb.	3
4	Konser, Tiyatro, Dinleti, Gösteri, Film okumaları (Katılımcılar Dışardan)	2
5	Spor Etkinliği, Yarışma, Turnuva vb. (Yerel Düzeyde)	2
6	Ziyaret, Gezi, Kan Bağışı, Ağaç Dikimi, Yardım Kampanyası vb.	1
7	Sergi, Basın açıklaması, Anma, Film/Belgesel Gösterimi vb.	1
8	Kurs, Seminer, Bilgilendirme Standı, Toplantı, Tartışma, Münazara vb.	1
9	İl dışındaki toplantılara katılım	1
10	Aşure, Lokum, Kandil Simidi, Hoşaf, Çiçek Dağıtımı vb.	1
11	Topluluk Üye Kaydı Standı	0

Çizelge 52: Öğrenci toplulukları etkinlik puan hesaplama



Grafik 18: Yemek sayıları

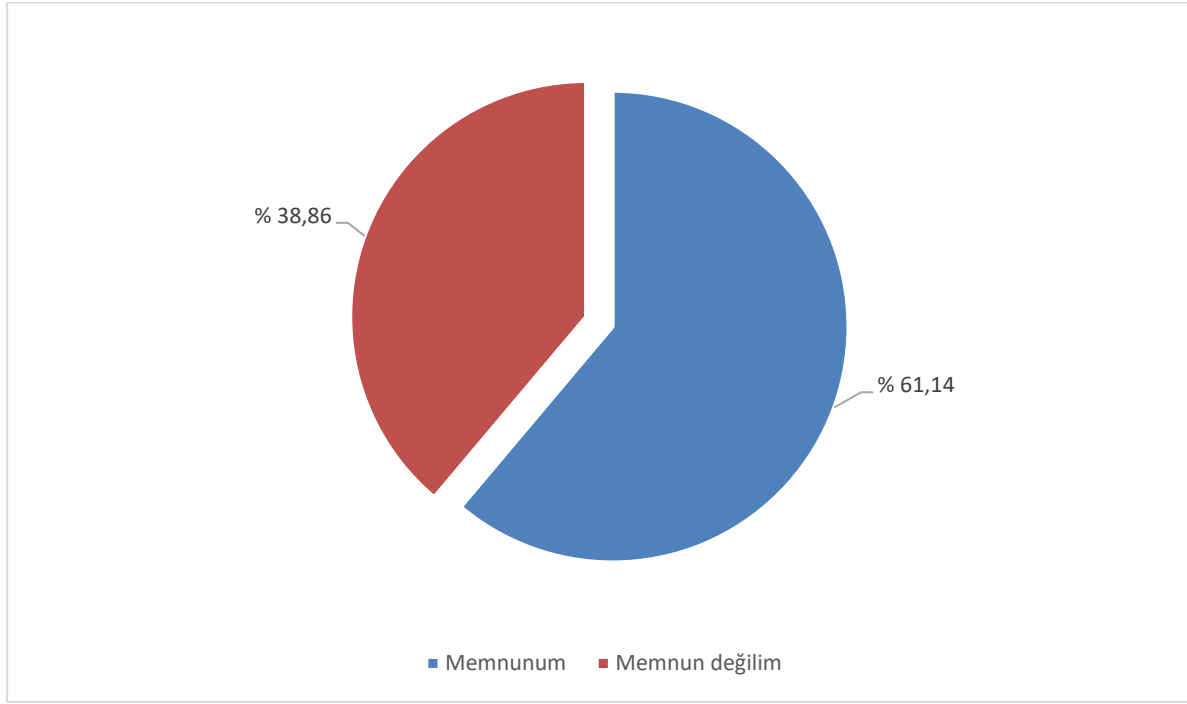
Üniversitemizde öğrencilere, personele ve misafirlere yemek hizmeti verilmektedir. Merkezde Üniversitemiz öğrencilerine, yerleşke içindeki öğrenci yemekhanesinde öğle ve akşam yemeği; Tıp Fakültesi, Ahmet Keleşoğlu Diş Hekimliği Fakültesi, Ermenek Meslek Yüksekokulu ve Kazım Karabekir Meslek Yüksekokulu yemekhanelerinde ise sadece öğle yemeği verilmiştir. Yemekten faydalanmak isteyen öğrencilerimiz yemek maliyetinin Üniversite Yönetim Kurulu tarafından tespit edilen bir kısmını katılım payı olarak ödemek suretiyle yemekten faydalanabilmektedir. Yemek maliyetinin geriye kalan kısmı ise Üniversitemizin bütçesinden karşılanmıştır.

Yemekhane otomasyon programı kapsamında merkez yemekhaneden faydalanan öğrenci ve personel çevrimiçi ödeme imkânına sahiptirler.

Üniversitemiz yemekhanelerinde faaliyete geçirilen otomasyon sistemi ile öğrenciler istediği gün ve öğünleri belirterek en az 3 öğün olmak üzere öğrenci kartlarına dolun yaptırabilmektedirler.

Ayrıca merkezi yemekhane, kafeterya ve çarşı hizmet binasında bulunan fast food ürünleri, kahvaltı salonu ve ambalajlı gıda ürünleri satış yeri, pide ve etli ekmek satış yeri, çiğ köfte satış yeri, tatlı ürünleri satış yeri, gıda ürünleri satış yeri, sıcak soğuk içecek satış yerleri ve okul kantinlerinde öğrenci ve personele alternatif beslenme imkânları sunulmaktadır.

Üniversitemiz öğrenci ve personelinin yemek memnuniyetini belirlemek üzere 06 Kasım - 01 Aralık 2023 tarihleri arasında web üzerinden anket düzenlenmiştir. Ankete katılan 283 kişi yemek hizmeti ile ilgili olarak toplam 18 soruya cevap vermişler ve alınan cevaplar sonucunda yemek memnuniyet oranı %61,14 olarak gerçekleşmiştir.



Grafik 19: Yemekhane memnuniyet oranı

2547 Sayılı Yükseköğretim Kanununun 46. maddesinin “j” bendine göre başarılı ve gelir düzeyi düşük öğrencilere yemek bursu verilmiştir.

Yıl	Ahmet Keleşoğlu Dış Hekimliği Yemekhane	Ana Kampüs Yemekhane	Ermenek Yemekhane	K.Karabekir M.Y.O	Tıp Yemekhane	Toplam
Ocak	12	405	13	25	15	470
Şubat		24				24
Mart		15				15
Nisan	7	17				24
Mayıs	9	27				36
Haziran	8	19				27
Temmuz		2				2
Ekim	8	314	21	18	9	370
Kasım	16	505	34	25	20	600
Aralık	18	515	33	28	20	614
Toplam	78	1.843	101	96	64	2.182

Çizelge 53: Yemek bursu verilen öğrencilerin sayıları

Üniversitemiz bünyesinde, 2547 sayılı Yükseköğretim Kanununun 46’ncı maddesinin “k” bendine göre, kısmi zamanlı olarak geçici işlerde 200 ihtiyaç sahibi öğrenci çalıştırılmış ve 370.111,48 TL ödeme yapılmıştır. Bu yolla birimlerimizin eleman ihtiyaçları karşılanırken aynı zamanda öğrencilerin çalışma hayatına katılmaları ve bir gelir elde etmeleri sağlanmaktadır.

S.N.	Çalıştığı Birim	Kişi Sayısı
1	Rektörlük	1
2	Edebiyat Fakültesi	4
3	Eğitim Fakültesi	4
4	İktisadi ve İdari Bilimler Fakültesi	4
5	İslami İlimler Fakültesi	4
6	Kamil Özdağ Fen Fakültesi	4
7	Mühendislik Fakültesi	5
8	Sağlık Bilimleri Fakültesi	4
9	Sanat, Tasarım ve Mimarlık Fakültesi	-
10	Spor Bilimleri Fakültesi	8
11	Uygulamalı Bilimler Yüksekokulu	10
12	Yabancı Diller Yüksekokulu	2
13	Ermenek Meslek Yüksekokulu	7
14	Ermenek Uysal ve Hasan Kalan Sağlık Hizmetleri Meslek Yüksekokulu	7
15	Kazım Karabekir Meslek Yüksekokulu	7
16	Sağlık Hizmetleri Meslek Yüksekokulu	3
17	Sosyal Bilimler Meslek Yüksekokulu	15
18	Teknik Bilimler Meslek Yüksekokulu	9
19	Fen Bilimleri Enstitüsü	1
20	Sosyal Bilimler Enstitüsü	2
21	Sağlık Bilimleri Enstitüsü	1
22	Bilimsel ve Teknolojik Araştırmalar Uygulama ve Araştırma Merkezi	3
23	Çocuk Eğitimi Uygulama ve Araştırma Merkezi	1
24	Kariyer Planlama Uygulama ve Araştırma Merkezi	2
25	Gıda Geliştirme Uygulama ve Araştırma Merkezi	1
26	Sürekli Eğitim Uygulama ve Araştırma Merkezi	3
27	Türkçe Öğretimi Uygulama ve Araştırma Merkezi	2
28	Bilimsel Araştırma Projeleri Koordinatörlüğü	2
29	Engelsiz Üniversite Birimi Koordinatörlüğü	2
30	Erasmus Kurum Koordinatörlüğü	1
31	Kurumsal İletişim Koordinatörlüğü	6
32	Proje Ve Teknoloji Transfer Ofisi Koordinatörlüğü	2
33	Bilgi İşlem Daire Başkanlığı	6
34	Döner Sermaye İşletmesi Müdürlüğü	1
35	İdari ve Mali İşler Daire Başkanlığı	1
36	Kütüphane ve Dokümantasyon Daire Başkanlığı	30
37	Sağlık, Kültür ve Spor Daire Başkanlığı	10
38	Strateji Geliştirme Daire Başkanlığı	1
39	Öğrenci İşleri Daire Başkanlığı	2
40	Hassas Tarım Uygulamaları ve Yenilikçi İşleme Teknolojileri	3
41	Psikolojik Danışma ve Rehberlik Uygulama ve Araştırma Merkezi	1
42	Biyoçeşitlilik Uygulama ve Araştırma Merkezi	1
43	Türk Halk Kültürü Uygulama ve Araştırma Merkezi	1
Toplam		200

Çizelge 54: Kısmi zamanlı öğrencilerin birimler bazında dağılımı

Üniversitemiz öğrencilerinin boş vakitlerini değerlendirmek, genel bilgi ve görgülerini artırmak, öğrencileri mezuniyet sonrası hayata hazırlayarak doğru yönlendirilmelerini sağlamak, yararlı alışkanlıklar edinmelerine yardımcı olmak, yaptıkları çalışmaların sergilenmesi ve tanıtılmasına imkân tanımak boş zamanlarını değerlendirmeleri için gerekli ortamı hazırlamak, güzel sanatlarla ilgili faaliyetlere katılmalarını sağlamak ve kültürel faaliyetleri organize etmek amacıyla çeşitli etkinlikler gerçekleştirilmiştir. Öğrenci topluluklarına destek verilmiş olup ihtiyaçları, güncel mevzuat hükümleri ve bütçe imkânları çerçevesinde yerine getirilmiştir.

Yıl içerisinde pek çok etkinlik düzenlenmiş olup aşağıdaki çizelgede topluluklar aracılığıyla gerçekleştirilen tüm etkinlikler belirtilmiştir.

SN	Tarih	Etkinlik Listesi	Topluluk
1	1 Ocak 2023	Sabah Namazı Buluşması	Bilge ve Erdemli Genç Topluluğu
2	4 Ocak 2023	Bağımlılık Okumaları	Genç Yeşilay Topluluğu
3	4 Ocak 2023	Sokaktaki Canları Unutma!	Gönül Köprüsü Topluluğu
4	4 Ocak 2023	Kariyer Planlama Günleri (Konferans)	Matematik Kulübü Topluluğu
5	4 Ocak 2023	Beyaz Altı Prens Tiyatro Oyunu	Sinema ve Tiyatro Topluluğu
6	5 Ocak 2023	Yukarı Kızılca Köyü Okul Ziyareti	Gençlik Kulübü Topluluğu
7	6 Ocak 2023	Network 101 Eğitimi- CTF Eğitimi	Siber Güvenlik Topluluğu
8	6 Ocak 2023	Ağaç Dikim Etkinliği	Sosyal Sorumluluk ve Halk Kültürü Topluluğu
9	10 Ocak 2023	Kütüphane Önünde Çikolata ve Kahve İkramı	Tefani Fayda ve Farkındalık Topluluğu
10	10 Ocak 2023	Gazeteciler Günü Ziyaretleri	Siyaset Bilimi Ve Kamu Yönetimi Topluluğu
11	12 Ocak 2023	Merkez Kütüphanede Meyve İkramı	Üniversiteli Aktif Gençler Topluluğu
12	12 Ocak 2023	Bir Hekim Bir Hayat	Karaman Tıp Öğrencileri Topluluğu
13	14 Ocak 2023	Sucuk Ekmek İkramı	Sosyal Etkinlik ve Tiyatro Topluluğu
14	27 Ocak 2023	Beyaz Altı Tiyatro/ Çocuk Oyunu	Sinema ve Tiyatro topluluğu
15	28 Ocak 2023	Annemi Bekliyorum/ Çocuk Oyunu	Sinema ve Tiyatro topluluğu
16	29 Ocak 2023	Çocuklar İçin Show / Çocuk Oyunu	Sinema ve Tiyatro topluluğu
17	10 Şubat 2023	Üç Aylara Giriş Etkinliği	Bi-Başka Tiyatro Topluluğu
18	22 Şubat 2023	Liderlik Reçetesi Eğitimi	Liderlik Atölyesi Topluluğu
19	28 Şubat 2023	Oyuncak Kampanyası	Sosyoloji Topluluğu
20	8 Mart 2023	Tiyatro "Dünya Kadınlar Günü"	Bi-Başka Tiyatro Topluluğu
21	11 Mart 2023	Çocuklarla Bi'Dolu Eğlence	Sosyoloji Topluluğu
22	19 Mart 2023	Beyaz Altı Prens Çocuk Oyunu	Sinema ve Tiyatro Topluluğu
23	21 Mart 2023	Engelsiz Matematik (Dr. Öğretim Ü. Nimet ÇOŞKUN)	Matematik Kulübü Topluluğu
24	30 Mart 2023	Pi'nin Olağanüstü Dünyası	Matematik Kulübü Topluluğu

SN	Tarih	Etkinlik Listesi	Topluluk
25	6 Nisan 2023	Kariyer Söyleşileri - Bir Matematikçinin Liderlik Tecrübesi (Özlem ÜLKER GÜNAL)	Matematik Kulübü Topluluğu
26	9 Nisan 2023	Film Etkinliği /Analizi (Bay Hiç Kimse)	Felsefe Topluluğu
27	13 Nisan 2023	Erasmus Bilgilendirme Toplantısı 2023	Matematik Kulübü Topluluğu
28	29 Nisan 2023	Teknofest Uluslararası İha Yarışması	Otonom Araçlar Topluluğu
29	28 Nisan 2023	Çocuklarla Liderlik Eğitimi	Sosyoloji Topluluğu
30	5 Mayıs 2023	Liderlik Eğitimi	Sosyoloji Topluluğu
31	5 Mayıs 2023	Dursun Fakih Huzurevi Ziyareti	Sosyal Sorumluluk ve Halk Kültürü Topluluğu
32	5 Mayıs 2023	Liderlik Eğitimi	Sosyoloji Topluluğu
33	10 Mayıs 2023	Felsefe Seminerleri 6 (Dr. Öğr. Üyesi Bahattin UZUNLAR)	Felsefe Topluluğu
34	11 Mayıs 2023	Mezun-Öğrenci Buluşması	Matematik Kulübü Topluluğu
35	12 Mayıs 2023	AB Projesi Kapsamında Öğrencilere Model Uçak Eğitimi	Havacılık ve Model Uçak Topluluğu
36	18 Mayıs 2023	Kariyer Söyleşileri-Matematik Mezunları için Farklı Çalışma Alanları-Bankacılık	Matematik Kulübü Topluluğu
37	23 Mayıs 2023	Krizler Çağında Tahakküm, Özgürlük ve Siyasi Ortaklık	Felsefe Topluluğu
38	24 Mayıs 2023	Türk Halk Müziği Konseri	Türk Halk Müziği Topluluğu
39	29 Mayıs 2023	Film Etkinliği	Sosyoloji Topluluğu
40	30 Mayıs 2023	Benim Çöpüm Değil Benim Dünyam	Tenis Topluluğu
41	9 Haziran 2023	Engelsiz Evler Sergisi	İş ve Uğraşı Topluluğu
42	18 Haziran 2023	Stant Açma ve Çay İkramı	İdealist Gençlik Topluluğu
43	22 Haziran 2023	Müzik Konseri	Müzik Topluluğu
44	18 Temmuz 2023	Çift Anadal (ÇAP) ve Yandal Bilgilendirme Toplantısı	Matematik Kulübü Topluluğu
45	2 Ekim 2023	İzmir Teknofest Girişim Yarışması	Otonom Araçlar Topluluğu
46	10 Ekim 2023	Stand Açılması	Halkoyunları-Model Uçak ve Havacılık Topluluğu
47	11 Ekim 2023	Stand Açılması	İdealist Gençlik Topluluğu
48	11 Ekim 2023	Stand Açılması	Huawei Student Developers Topluluğu
49	11 Ekim 2023	Namaz Buluşması	Mihrap Topluluğu
50	11 Ekim 2023	Stand Açılması	Siber Güvenlik Topluluğu
51	13 Ekim 2023	Stand Açılması	Genç Kızılay Topluluğu
52	11 Ekim 2023	Stand Açılması	Bilim Kurgu ve Fantazi Topluluğu
53	13 Ekim 2023	Bulut Bilişim ve Yapay Zekâ Zirvesi	Huawei Student Developers Topluluğu
54	18 Ekim 2023	Stand Açılması	Bi-Başka Tiyatro Topluluğu
55	16 Ekim 2023	Kızılay Kan Bağışı Kampanyası	Genç Kızılay Topluluğu
56	17 Ekim 2023	Farklı Yönleriyle Helal Gıda	Genç Ziraatçiler Topluluğu

SN	Tarih	Etkinlik Listesi	Topluluk
57	17 Ekim 2023	Stand Açılması	Geçerken Topluluğu
58	18 Ekim 2023	1 Hekim 1 Hayat	Karaman Tıp Öğrencileri Topluluğu
59	18 Ekim 2023	Siyasal Ortaklık: Biyokültürel Bir Deneme	Felsefe Topluluğu
60	18 Ekim 2023	Tanışma Etkinliği ve Tantuni İkrarı	Sosyal Etkinlik ve Tiyatro Topluluğu
61	18 Ekim 2023	Kızılay Kan Bağışı Kampanyası	Genç Kızılay Topluluğu
62	19 Ekim 2023	Temel Tenis Eğitimi	Tenis Topluluğu
63	19 Ekim 2023	Euler ve Morin'in Dünyası	Matematik Kulübü Topluluğu
64	21 Ekim 2023	Topluluğun Tanışma Programı	Genç Önder Topluluğu
65	22 Ekim 2023	Camii Buluşmaları	Kudüs Akademisi Topluluğu
66	23 Ekim 2023	Stant Açılması	İHH Topluluğu
67	23 Ekim 2023	2. Geleneksel Türk Okçuluğu Cumhuriyet Kupası Müsabakası	Geleneksel Türk Sporları Ve Harp Sanatları Topluluğu-KARDOS Topluluğu
68	23 Ekim 2023	Filistin İçin Afiş Asılması	Genç Kızılay Topluluğu
69	23 Ekim 2023	MEVKA Girişimci Yatırımcı Buluşmaları	Mevlana Kalınma Ajansı
70	24 Ekim 2023	TBM Akran Eğitimi	Genç Yeşilay Topluluğu
71	24 Ekim 2023	Stant Açılması	İş ve Uğraşı Topluluğu
72	26 Kasım 2023	Filistin Resim Sergisi	Kudüs Akademisi Topluluğu
73	25 Kasım 2023	Karaman Futbol Kulübünün Tanıtımı	Üni70 Topluluğu
74	24 Ekim 2023	Ergoterapi nedir, ne değildir? - Söyleşi	İş ve Uğraşı Topluluğu
75	26 Ekim 2023	Köy Okulu Süsleme	Genç Ziraatçiler Topluluğu
76	26 Ekim 2023	Sonsuzluk Teorisi Film İzleme Etkinliği	Matematik Kulübü Topluluğu
77	26 Ekim 2023	29 Ekim İçin Köy Okulu Sınıf Süsleme	Sosyal Sorumluluk ve Halk Kültürü Topluluğu
78	26 Ekim 2023	Stant Açılması	Uluslararası İlişkiler Topluluğu
79	26 Ekim 2023	Filistin Yürüyüşü	Kudüs Akademisi öncülüğünde Kmü Öğrenci Toplulukları
80	27 Ekim 2023	Mama Paketleme Etkinliği	HAYTAK
81	27 Ekim 2023	Filistin Gecesi	İdealist Gençlik Topluluğu
82	27 Ekim 2023	"Kısa Film ve Belgesel Yapım Süreci" Prof. Dr. Cenk DEMİRKIRAN	Kısa Film Topluluğu
83	28 Ekim 2023	Cumhuriyetin 100. Yılı Fener Alayı	SET Topluluğu
84	30 Ekim 2023	Kızılay Cumhuriyet Yürüyüşü	Genç Kızılay Topluluğu
85	31 Ekim 2023	Siber Güvenlik Farkındalık Eğitimi	Siber Güvenlik Topluluğu
86	1 Kasım 2023	Kuran'a Yolculuk	İdealist Gençlik Topluluğu
87	1 Kasım 2023	Sokak Hayvanlarının Besliyoruz	Gönül Köprüsü Topluluğu
88	1 Kasım 2023	Hayata Kapak Olsun	Gönül Köprüsü Topluluğu

SN	Tarih	Etkinlik Listesi	Topluluk
89	1 Kasım 2023	Cumhuriyetimizin 100. Yılı Konferansı	Uluslararası İlişkiler Topluluğu
90	1 Kasım 2023	Ankara Teknik Gezi	Sosyal Etkinlik ve Tiyatro Topluluğu
91	2 Kasım 2023	Voleybol Etkinliği	Matematik Kulübü Topluluğu
92	2 Kasım 2023	Film Kritiği (300 Spartalı)	Uluslararası İlişkiler Topluluğu
93	3 Kasım 2023	Genç Yeşilay Tanışma Etkinliği	Genç Yeşilay Topluluğu
94	3 Kasım 2023	Kermes	İdealist Gençlik Topluluğu
95	3 Kasım 2023	İlkokul Ziyareti	Genç Kızılay Topluluğu
96	4 Kasım 2023	Tanışma Pikniği	Doğu Batı Topluluğu
97	4 Kasım 2023	Konya Kapsül Teknoloji Platformu Gezisi	Otonom Araçlar Topluluğu
98	6 Kasım 2023	İslam Tarihi Okumaları	İlim ve Medeniyet Topluluğu
99	6 Kasım 2023	Tıp Fakültesi Bahçesine Kayısı Fidanı Dikimi	Tenis Topluluğu
100	8 Kasım 2023	Önce Vatan Konferansı	Gönül Köprüsü-Sosyal Etkinlik ve Tiyatro Topluluğu
101	8 Kasım 2023	Konya Yazma Eserler ve Mevlana Kültür Merkezi Gezisi	Geleneksel Türk Sanatları Topluluğu
102	9 Kasım 2023	Tanıtım Standı	Sosyal Etkinlik ve Tiyatro Topluluğu
103	9 Kasım 2023	Konya Bilim ve Teknik Gezisi	Sağlık, Bilgi, Kültür ve Düşünce Topluluğu
104	9 Kasım 2023	Filistin İsrail Savaşı Paneli	Siyaset Bilimi ve Kamu Yönetimi Topluluğu-Siyaset Bilimi ve Uluslararası İlişkiler Topluluğu
105	9 Kasım 2023	Skeçler İle Tiyatro	Bi-Başka Tiyatro
106	9 Kasım 2023	"Eğitim ve Etik" adlı Seminer	Matematik Kulübü Topluluğu
107	10 Kasım 2023	Speaking Club	Dil ve Kültür Topluluğu
108	10 Kasım 2023	Topluluk Tanışma Etkinliği	Gençlik Kulübü Topluluğu
109	10 Kasım 2023	10 Kasım Atatürk'ü Anma Töreni	Sosyal Etkinlik ve Tiyatro Topluluğu
110	10 Kasım 2023	10 Kasım Atatürk'ü Anma Programı	Spor ve Kültür-Üni70 Topluluğu
111	11 Kasım 2023	Ağaç Dikme	Genç Yeşilay Topluluğu
112	11 Kasım 2023	Trekking (Doğa Yürüyüşü)	Spor ve Kültür Topluluğu
113	11 Kasım 2023	Ağaç Dikimi	Sosyal Etkinlik ve Tiyatro Topluluğu
114	11 Kasım 2023	TDS Mezun Buluşması	Gönül Köprüsü
115	11 Kasım 2023	Yeni İşime Hazırlanıyorum Programı	Huawei Student Developers Topluluğu
116	11 Kasım 2023	T3 Vakfi Deneyap il Sorumlusu Hasan Şenyürek' in T3 vakfi Tanıtım Konfereansı	Otonom Araçlar Topluluğu
117	12 Kasım 2023	Yeşilay Akran Eğitimi	Genç Yeşilay Topluluğu

SN	Tarih	Etkinlik Listesi	Topluluk
118	13 Kasım 2023	Etkinlik "Sınav Öncesi Motivasyon Konuşmaları"	Psikolojik Danışmanlık ve Rehberlik Topluluğu
119	17 Kasım 2023	Kan Bağışı	Genç Kızılay Topluluğu
120	13 Kasım 2023	Mezun Öğrenci Buluşması	Matematik Kulübü Topluluğu
121	13 Kasım 2023	Dünya Diyabet Günü Bilgilendirme Stantı	Beslenme ve Diyetetik Topluluğu
122	14 Kasım 2023	Ergoterapi Teknikerleri İçin DGS ve Ötesi	İş ve Uğraşı Topluluğu
123	14 Kasım 2023	Çanta Boyama Atölyesi	Mihrap Topluluğu
124	16 Kasım 2023	Gezici Kütüphane Türkiye Etkinlik Turu	Doğu-Batı & Dil ve Kültür Topluluğu
125	16 Kasım 2023	Kermes	İnsan Hak ve Hürriyetleri Topluluğu & İlim ve Medeniyet Topluluğu
126	20 Kasım 2023	ODTÜ VTOL İnsansız Hava Aracı Yarışması	Otonom Araçlar Topluluğu
127	17 Kasım 2023	Vehbi Hacıkadıroğlu: Yaşam ve Düşüncesi	Felsefe Topluluğu
128	17 Kasım 2023	Filistin Dayanışma Çadırı	Kudüs Akademisi Topluluğu
129	24 Kasım 2023	Filistin Dayanışma Çadırı	Kudüs Akademisi Topluluğu
130	21 Kasım 2023	Filistin'e Bir Not Bırak Pano Hazırlığı	Mihrap Topluluğu
131	22 Kasım 2023	"Muhabbetten Marifete Yolculuk" adlı Söyleşi	İlim ve Medeniyet Topluluğu
132	22 Kasım 2023	The Stanford Prison Experiment Filmi İzleme Etkinliği	Liderlik Atölyesi Topluluğu
133	24 Kasım 2023	Filistin Dayanışma Çadırında Diyaliz Bilgilendirme	3K Diyaliz Topluluğu
134	28 Kasım 2023	Filistin'e Bir Not Bırak Pano Hazırlığı	Mihrap Topluluğu
135	28 Kasım 2023	Golda Gıda fabrikası Teknik Gezi	Beslenme ve Diyetetik Topluluğu
136	29 Kasım 2023	"Fıkhi ve İktisadi Yönüyle Boykot" Konferansı	İlim ve Medeniyet & Mihrap Topluluğu
137	30 Kasım 2023	Akciğer Kanseri Farkındalığı Standı	Genç Yeşilay Topluluğu
138	1 Aralık 2023	AIFEST Katılımı	Yapay Zeka Topluluğu
139	1 Aralık 2023	Arabaşı Çorbası ve Makarna İkramı	Fikrine Sağlık Topluluğu
140	1 Aralık 2023	1 Aralık Dünya AİDS Günü Bilgilendirme Semineri ve Standı	Fikrine Sağlık Topluluğu
141	1 Aralık 2023	Kızılay Aracı ile Kan Bağışı Kampanyası	Fikrine Sağlık Topluluğu
142	4 Aralık 2023	ODTÜ VTOL İnsansız Hava Aracı Yarışması	Otonom Araçlar Topluluğu
143	2 Aralık 2023	Gönüllüler Buluşuyor	Genç Yeşilay Topluluğu
144	3 Aralık 2023	Özel Eğitim Merkezi Ziyareti	İş ve Uğraşı Topluluğu
145	4 Aralık 2023	Yatsı Namazı Buluşması	Mihrap- Fikrine Sağlık Topluluğu

SN	Tarih	Etkinlik Listesi	Topluluk
146	4 Aralık 2023	Meda Yatılı Bakım Merkezi Ziyareti	Sosyal Etkinlik ve Tiyatro Topluluğu
147	6 Aralık 2023	Muhabbetten Marifete Yolculuk	İlim ve Medeniyet Topluluğu
148	6 Aralık 2023	Karabağ Sorunu "Doç. Dr. Marziye MEMMEDLİ"	Satranç Topluluğu-Spor ve Kültür Topluluğu
149	6 Aralık 2023	"Sosyal Girişimcilik ve İnovasyon" adlı Konferans	Girişimcilik ve İnovasyon & Genç Yeşilay & İş ve Kariyer Topluluğu
150	8 Aralık 2023	Hijyen Eğitimi	Fikrine Sağlık Topluluğu
151	8 Aralık 2023	Huzurevi Ziyareti	Odyometri Topluluğu
152	8 Aralık 2023	Uygulamalı Network Eğitimi	Siber Güvenlik Topluluğu
153	8 Aralık 2023	SMA Farkındalık Günü Etkinliği	Fikrine Sağlık Topluluğu
154	8 Aralık 2023	Ödüllü yarışma	Fikrine Sağlık Topluluğu
155	9 Aralık 2023	Spor Kompleksi Gezisi	Fikrine Sağlık Topluluğu
156	9 Aralık 2023	Curling Turnuvası	Fikrine Sağlık Topluluğu
157	9 Aralık 2023	Kitap Tahlili	İlim ve Medeniyet Topluluğu
158	9 Aralık 2023	Sabah Namazı Buluşması	İlim ve Medeniyet Topluluğu
159	21 Aralık 2023	Konuşan Matematik Kitap Seslendirmesi	Matematik Kulübü Topluluğu
160	29 Aralık 2023	Voleybol Turnuvası	Sosyal Etkinlik ve Tiyatro Topluluğu
161	12 Aralık 2023	Tiyatro "Yolda Onlar da Vardı"	Bizbize Tiyatro Topluluğu
162	12 Aralık 2023	Eczane Teknisyenleri Derneği ile Söyleşi	İlaç ve Bilim Topluluğu
163	12 Aralık 2023	Engelli Bireyleri Yaşam Deneyimleri	Engelsiz Üniversite Topluluğu
164	12 Aralık 2023	Bitki Koruma Söyleşileri	Genç Ziraatçiler Topluluğu
165	13 Aralık 2023	Ses Yarışması	Sosyal Etkinlik ve Tiyatro Topluluğu
166	14 Aralık 2023	Sebepler ve Sonuçlarıyla Siyonizm (Doç.Dr. Eldar HASANOĞLU)	Kudüs Akademisi Topluluğu
167	14 Aralık 2023	Fitness ve Bodybuilding Şampiyonları Karaman'da	Spor ve Kültür- Üni70 Topluluğu
168	15 Aralık 2023	Çikolata Workshopu	Fikrine Sağlık Topluluğu
169	15 Aralık 2023	Kahve Rengi Resim Sergisi	Fikrine Sağlık Topluluğu
170	15 Aralık 2023	Solution Challenge Tanıtım Konferansı	Google Developer Student Clubs Topluluğu
171	15 Aralık 2023	Kahve Rengi Sunumu	Fikrine Sağlık Topluluğu
172	15 Aralık 2023	Sevimli Dostlarımızı Ziyaret	Fikrine Sağlık Topluluğu
173	16 Aralık 2023	750. Vuslat Yılı Dönümü Anma Etkinlikleri	Dini ve Müzik Topluluğu
174	16 Aralık 2023	Devfest Konya Teknik Gezisi	Google Developer Student Club Topluluğu
175	16 Aralık 2023	Devfest Konya Teknik Gezisi	Yapay Zeka, Web Mobil Geliştiriciler ve Siber Güvenlik Toplulukları

SN	Tarih	Etkinlik Listesi	Topluluk
176	18 Aralık 2023	Karaman Futbol Kulübü ile Spor Söyleşisi	Üni 70 Topluluğu / Spor Bilimleri Fakültesi
177	18 Aralık 2023	"Mevlana'nın Dilden Gönüle Ulaşma Biçimi" adlı Konferans	Türk Halk Bilimi Topluluğu
178	19 Aralık 2023	Genç Girişimcilerle Söyleşi-Nazif KARA	Gastronomi ve Aşçılık Topluluğu
179	19 Aralık 2023	Cumhuriyetin 100. Yılında Tarımda Teknoloji Paneli (Prof. Dr. Muharrem Keskin, Dr. Mehmet Ali Dünder, Dr. Öğr. Üyesi Yusuf Dilay)	Genç Ziraatçiler Topluluğu
180	20 Aralık 2023	Erasmus + ile Avrupa Fırsatları, Gençlik ve Gönüllülük Projeleri-Öğrenim Staj Hareketliliği	Erasmus + Topluluğu-Gençlik Kulübü Topluluğu
181	20 Aralık 2023	Şeb-i Arus Programı	İlim ve Medeniyet Topluluğu
182	20 Aralık 2023	Çavdarlı Şehit Erdal Ünlü Ortaokuluna Kitap ve Kırtasiye Yardımı	Gönül Köprüsü Topluluğu
183	20 Aralık 2023	Dera İlkokuluna Kırtasiye Yardımı	Gönül Köprüsü Topluluğu
184	20 Aralık 2023	Stant Açılımı Yarışma Tanıtılması	Bilim Kurgu ve Fantazi Topluluğu
185	21 Aralık 2023	Çiğköfte İkramı ve Sıra Gecesi	Sosyal Etkinlik ve Tiyatro Topluluğu
186	21 Aralık 2023	Terapiyi Bırak Stoa'ya Bak: Çağdaş Psikoterapiler ve Antik Felsefe (Psk. Znbeyir YARDIMCI)	Felsefe Topluluğu
187	22 Aralık 2023	Keman Dinletisi	Fikrine Sağlık Topluluğu
188	22 Aralık 2023	Halk Oyunları Tanıtım & Gösteri	Fikrine Sağlık Topluluğu
189	22 Aralık 2023	Dünya Dil Günü Toplantısı	Doğu Batı Topluluğu
190	22 Aralık 2023	Dünya Pramedik Günü	Sağlık Odaklı Spor ve Faaliyet Topluluğu & Sağlık Hizmetleri MYO
191	22 Aralık 2023	Bilgi Yarışması	Fikrine Sağlık Topluluğu
192	22 Aralık 2023	Şalgamın Sağlığa Faydaları	Fikrine Sağlık Topluluğu
193	22 Aralık 2023	Söyleşi (Prof. Dr. Mehmet GAVGALI)	Sosyal Etkinlik ve Tiyatro Topluluğu
194	22 Aralık 2023	Linkedin Eğitimi	Google Developer Student Clubs Topluluğu
195	22 Aralık 2023	Geçmişten Günümüze Lokum Etkinliği	Fikrine Sağlık Topluluğu
196	25 Aralık 2023	Yaşam Dolu Nefes Etkinliği	Sağlıklı Engelsiz Yaşam & Yaşlı Dostu Gençler
197	26 Aralık 2023	Münazara	Karaman Tıp Öğrencileri Topluluğu
198	27 Aralık 2023	Müzik Topluluğu Konseri	Müzik Topluluğu
199	27 Aralık 2023	Kaptan'ın Ödüllü Çevirmeni Zafer CEYLAN ile Edebiyat Çevirisi Üzerine	Kmü Çeviri Topluluğu

SN	Tarih	Etkinlik Listesi	Topluluk
200	27 Aralık 2023	Kızılay Kan Bağışı	Sosyal Etkinlik ve Tiyatro Topluluğu
201	28 Aralık 2023	18 Aralık Sağlık İdarecileri Günü	Sağlık, Kültür ve Etik Topluluğu
202	28 Aralık 2023	Stant Açılması	Erasmus+ Topluluğu
203	29 Aralık 2023	Karaman Gazi Kültür ve Sanat Merkezi Gezisi	Fikrine Sağlık Topluluğu
204	29 Aralık 2023	Şehit Ailesi Ziyareti	Gönül Köprüsü Topluluğu
205	29 Aralık 2023	Şeb-i Arus Etkinliği	Fikrine Sağlık Topluluğu
206	29 Aralık 2023	Aşure Günü	Fikrine Sağlık Topluluğu
207	29 Aralık 2023	Kermes	Geçerken Topluluğu
208	29 Aralık 2023	Dünya Arapça Günü	Dil ve Kültür & Doğu ve Batı Topluluğu
209	29 Aralık 2023	Üniversitede Girişimcilik	Siber Güvenlik Topluluğu
210	29 Aralık 2023	Bağımsızlık Okumaları	Genç Yeşilay Topluluğu
211	29 Aralık 2023	Konferans Doç.Dr. Elif YILMAZ	Çocuk ve Yaşam Topluluğu
212	31 Aralık 2023	Mekke'nin Fethi ve Kudüs Gecesi	İdealist Gençlik Topluluğu

Çizelge 55: Öğrenci toplulukları aracılığıyla gerçekleştirilen etkinlikler

5.2. Uluslararasılaşma

Üniversitemiz uluslararasılaşmaya özel bir önem vermektedir. Bunun bir parçası olarak Avrupa Birliği (AB) ülkeleri ile akademik, sosyal ve kültürel alanlarda yapılacak iş birliklerini önemsemektedir. Bu tür sosyo-kültürel ve akademik iş birliklerin yerel, bölgesel ve küresel boyutta hem üniversitelere hem de akademik camiaya önemli kazanımları olacaktır. Toplumların birbirlerini yakından tanması ve iş birliği yapması; hoşgörünün oluşması ve artırılması adına önemli işlemler görecektir. Erasmus Değişim Programı kapsamında yapılan ikili anlaşmalar aşağıdaki çizelgelerde gösterilmiştir.

Sıra No	Üniversite Adı ve Erasmus Kodu	Ülke
1	Alcide De Gasperi University of Euroregional Economy in Józefów/ Wyzsza Szkoła Gospodarki Euroregionalnej im. Alcide De Gasperi w Jozefowie Erasmus Kodu: PL JOZEFOW01	Polonya
2	KAZIMIERZ WIELKI UNIVERSITY/ UNIWERSYTET KAZIMIERZA WIELKIEGO Erasmus Kodu: PL BYDGOSZ01	Polonya
3	University Of Economy in Bydgoszcz Erasmus Kodu: PL BYDGOSZ06	Polonya
4	University Of Economy in Katowice/UNIWERSYTET EKONOMICZNY W KATOWICACH Erasmus Kodu: PL KATOWIC02	Polonya
5	UNIVERSIDADE DE EVORA Erasmus Kodu: P EVORA01	Portekiz
6	INSTITUTO POLITÉCNICO DE PORTALEGRE Erasmus Kodu: P PORTALE01	Portekiz
7	ISAG- Instituto Superior de Administração e Gestão/ESE, Ensino Superior Empresarial, LDA. Erasmus Kodu: P PORTO16	Portekiz
8	Latvia University of Life /LATVIJAS LAUKSAIMNIECIBAS UNIVERSITATE Erasmus Kodu: LV JELGAVA01	Letonya
9	ALYTAUS KOLEGIJA Erasmus Kodu: LT ALYTUS01	Litvanya
10	CHARLES UNIVERSITY Erasmus Kodu: CZ PRAHA07	Çekya
11	Università degli Studi di Milano Erasmus Kodu: I MILANO01	İtalya
12	UNIVERSITA DI PISA Erasmus Kodu: I PISA01	İtalya
13	SEINAJOKI UNIVERSITY OF APPLIED SCIENCES/ SEINAJOEN MMATTIKORKEAKOULU OY Erasmus Kodu: SF SEINAJO06	Finlandiya
14	HEINRICH HEINE UNIVERSITÄT/HEINRICH-HEINE- UNIVERSITÄT DUESSELDORF Erasmus Kodu: D DUSSELD01	Almanya
15	University Of Food Technologies Plovdiv (Bulgaristan) Erasmus Kodu: BG PLOVDIV05	Bulgaristan
16	University of Lodz/ UNIWERSYTET LODZKI Erasmus Kodu: PL LODZ01	Polonya

Sıra No	Üniversite Adı ve Erasmus Kodu	Ülke
17	University of Alba Iulia/ UNIVERSITATEA 1 DECEMBRIE 1918 Erasmus Kodu: RO ALBAIU01	Romanya
18	National Sports Academy (NSA) "Vassil Levski"/ NATSIONALNA SPORTNA AKADEMIYA VASSIL LEVSKI Erasmus Kodu: BG SOFIA17	Bulgaristan
19	Ovidius University of Constanta/ UNIVERSITATEA OVIDIUS DIN CONSTANTA Erasmus Kodu: RO CONSTAN02	Romanya
20	Polytechnic Institute of Guarda/INSTITUTO POLITECNICO DA GUARDA Erasmus Kodu: P GUARDA01	Portekiz
21	Polytechnic Institute of Viseu / INSTITUTO POLITECNICO DE VISEU Erasmus Kodu: P VISEU01	Portekiz
22	University of Trás-os-Montes and Alto Douro/ UNIVERSIDADE DE TRAS-OS-MONTES E ALTO DOURO Erasmus Kodu: P VILA-RE01	Portekiz
23	The University of Salerno/ UNIVERSITA DEGLI STUDI DI SALERNO Erasmus Kodu: I SALERNO01	İtalya
24	University of Madeira/ Universidade da Madeira Erasmus Kodu: P FUNCHAL03	Portekiz
25	Lithuania Business University of Applied Sciences / Lietuvos verslo kolegija Erasmus Kodu: LT KLAIPED07	Litvanya
26	Daugavpils University/ DAUGAVPILS UNIVERSITATE Erasmus Kodu: LV DAUGAVP01	Letonya
27	PWSTE-Bronislaw Markiewicz State Higher School of Technology and Economics in Jaroslaw/ Panstwowa Wyzsza Szkola Techniczno - Ekonomiczna im. ks. Bronislawa Markiewicza Erasmus Kodu: PL JAROSLA02	Polonya
28	University of Nis/ UNIVERZITET U NISU Erasmus Kodu: RS NIS01	Sirbistan
29	Soproni Egyetem University Of Sopron/ SOPRONI EGYETEM Erasmus Kodu: HU SOPRON01	Macaristan
30	Universita degli Studi di Catania Erasmus Kodu: I CATANIA01	İtalya
31	The Warsaw University of Life Sciences /Szkoła Glowna Gospodarstwa Wiejskiego Erasmus Kodu: PL WARSZAW05	Polonya
32	Universitatea Titu Maiorescu Erasmus Kodu: RO BUCURES16	Romanya
33	UNIVERSIDAD DE EXTREMADURA Erasmus Kodu: E BADAJOZ01	İspanya

Çizelge 56: Erasmus Değişim Programı kapsamında yapılan ikili anlaşmalar

Erasmus Değişim Programı kapsamında gelen ve giden öğrenci ve personel verileri aşağıdaki çizelgede yer almaktadır.

Kişi	Tür	Gelen	Giden	Toplam
Öğrenci	Öğrenim	0	4	4
	Staj	0	16	16
Personel	Ders Alma	0	5	5
	Ders Verme	0	5	5
Toplam		0	30	30

Çizelge 57: 2023 Yılı Erasmus Değişim Programı kapsamında öğrenci ve personel hareketliliği

Mevlâna Değişim Programı kapsamında yapılan ikili anlaşmalar aşağıdaki çizelgelerde gösterilmiştir.

Sıra	Üniversite	Ülke
1	Kyrgyz Economic University	Kırgızistan
2	Kyrgyz Turkish Manas University	Kırgızistan
3	Ahmet Yesevi Üniversitesi	Kazakistan
4	Institut Supérieur de Commerce et d'Administration des Entreprises	Fas
5	Universiti Teknologi Malaysia	Malezya
6	Tuzla Üniversitesi	Bosna Hersek
7	University of Bihac	Bosna Hersek
8	International University of Sarajevo	Bosna Hersek
9	Eqrem Çabej University of Gjirokastra	Arnavutluk
10	University of Tirana	Arnavutluk
11	University of Mediterranean	Karadağ
12	Batumi Shota Rustaveli State University	Gürcistan
13	Al-Balqa Applied University	Ürdün
14	Yarmouk University	Ürdün
15	Brest State A.S. Pushkin University	Beyaz Rusya
16	Oles Honchar Dnipropetrovsk National University	Ukrayna
17	Ivan Franko National University of Lviv	Ukrayna
18	Odessa National Polytechnic University	Ukrayna
19	Odessa National University of Economics	Ukrayna
20	COMSATS University Islamabad	Pakistan
21	Kyiv National Economic University	Ukrayna
22	Azerbaycan Teknoloji Üniversitesi	Azerbaycan
23	Tashkent State Institute of oriental studies	Özbekistan
24	Urgench State University	Özbekistan
25	Termez State University	Özbekistan
26	Tebriiz Üniversitesi	İran
27	Namangan Engineering Construction Institute	Özbekistan
28	National University of Uzbekistan named after Mirzo Ulugbek	Özbekistan
28	Tashkent State University of Uzbek Language and Literature	Özbekistan
29	Putra Malezya Üniversitesi	Malezya

Çizelge 58: Mevlâna Değişim Programı kapsamında yapılan ikili anlaşmalar

Ülke	2012	2013	2014	2015	2016	2017	2018	2019	2020	2021	2022	2023	Toplam
Bosna-Hersek							2	1					3
Bulgaristan										1			1
Çek Cum.			3										3
Fas					2								2
Finlandiya		2	4			2							8
İtalya	4	3	2										9
Kosova								1					1
Letonya		1	2					1					4
Litvanya		8	6	7									21
Macaristan	4									1			5
Malezya						4							4
Polonya	17	11	5	4	6	1	4	4	3	6	4	3	68
Portekiz		4	9	8	8	3	2	2			1		37
Romanya							1		1	10	2		14
Türkiye					3		1	8		1		1	14
Ukrayna									1				1
Toplam	25	29	31	19	19	10	10	17	5	19	7	4	195

Çizelge 59: Erasmus ve Mevlana Kapsamında Giden Öğrencilerin Ülkelere ve Yıllara Göre Dağılımı

Üniversitemizin ulusal bazda tanınırlığının artırılması, Türkiye'deki üniversiteler ile ilişkilerin güçlendirilmesi, öğrencilerimizin farklı üniversitelerde farklı bölüm ve programlardan faydalanması amacıyla faaliyetler yürütülmüştür. Farabi Değişim Programı kapsamında yapılan anlaşmalar aşağıdaki çizelgede yer almaktadır.

Sıra	Üniversite Adı
1	Adıyaman Üniversitesi
2	Afyon Kocatepe Üniversitesi
3	Akdeniz Üniversitesi
4	Aksaray Üniversitesi
5	Amasya Üniversitesi
6	Anadolu Üniversitesi
7	Ankara Üniversitesi
8	Ardahan Üniversitesi
9	Artvin Çoruh Üniversitesi
10	Atatürk Üniversitesi
11	Aydın Adnan Menderes Üniversitesi
12	Bandırma Onyedli Eylül Üniversitesi
13	Bartın Üniversitesi
14	Bilecik Şeyh Edebali Üniversitesi

Sıra	Üniversite Adı
15	Bingöl Üniversitesi
16	Bitlis Eren Üniversitesi
17	Bolu Abant İzzet Baysal Üniversitesi
18	Bozok Üniversitesi
19	Burdur Mehmet Akif Ersoy Üniversitesi
20	Bursa Teknik Üniversitesi
21	Bursa Uludağ Üniversitesi
22	Celal Bayar Üniversitesi
23	Cumhuriyet Üniversitesi
24	Çanakkale Onsekiz Mart Üniversitesi
25	Çankırı Karatekin Üniversitesi
26	Çukurova Üniversitesi
27	Dicle Üniversitesi
28	Dokuz Eylül Üniversitesi
29	Ege Üniversitesi
30	Erciyes Üniversitesi
31	Erzincan Üniversitesi
32	Eskişehir Osmangazi Üniversitesi
33	Eskişehir Teknik Üniversitesi
34	Fırat Üniversitesi
35	Gazi Üniversitesi
36	Gaziantep Üniversitesi
37	Gaziosmanpaşa Üniversitesi
38	Gümüşhane Üniversitesi
39	Hakkâri Üniversitesi
40	Hatay Mustafa Kemal Üniversitesi
41	Hitit Üniversitesi
42	Iğdır Üniversitesi
43	İnönü Üniversitesi
44	İskenderun Teknik Üniversitesi
45	İstanbul Üniversitesi
46	İstanbul Üniversitesi-Cerrahpaşa
47	İzmir Demokrasi Üniversitesi
48	Kafkas Üniversitesi
49	Kahramanmaraş Sütçü İmam Üniversitesi
50	Karabük Üniversitesi
51	Karadeniz Teknik Üniversitesi
52	Kastamonu Üniversitesi

Sıra	Üniversite Adı
53	Kırklareli Üniversitesi
54	Kilis 7 Aralık Üniversitesi
55	Kocaeli Üniversitesi
56	Konya Teknik Üniversitesi
57	Kütahya Dumlupınar Üniversitesi
58	Mardin Artuklu Üniversitesi
59	Mersin Üniversitesi
60	Muğla Sıtkı Koçman Üniversitesi
61	Muş Alparslan Üniversitesi
62	Necmettin Erbakan Üniversitesi
63	Nevşehir Hacı Bektaş Veli Üniversitesi
64	Niğde Ömer Halisdemir Üniversitesi
65	Ondokuz Mayıs Üniversitesi
66	Ordu Üniversitesi
67	Osmaniye Korkut Ata Üniversitesi
68	Pamukkale Üniversitesi
69	Recep Tayyip Erdoğan Üniversitesi
70	Sakarya Üniversitesi
71	Selçuk Üniversitesi
72	Siirt Üniversitesi
73	Sinop Üniversitesi
74	Süleyman Demirel Üniversitesi
75	Tekirdağ Namık Kemal Üniversitesi
76	Trakya Üniversitesi
77	Yıldız Teknik Üniversitesi
78	Yüzüncü Yıl Üniversitesi
79	Zonguldak Bülent Ecevit Üniversitesi

Çizelge 60: Farabi Değişim Programı kapsamında yapılan anlaşmalar

Farabi Değişim Programı kapsamında yapılan ders almak amacıyla gelen ve giden öğrenci sayısı aşağıdaki çizelgede gösterilmiştir.

Dönem	Gelen	Giden	TOPLAM
2013-2014	9	37	46
2014-2015	16	46	62
2015-2016	7	19	26
2016-2017	3	19	22
2017-2018	2	18	20
2018-2019	2	16	18

Dönem	Gelen	Giden	TOPLAM
2019-2020	2	13	15
2020-2021 ³	0	0	0
2021-2022 ⁴	0	0	0
2022-2023 ⁴	0	0	0
2023-2024 ⁴	0	0	0
Toplam	41	168	209

Çizelge 61: Farabi Değişim Programı kapsamında öğrenci hareketliliği

³ Korona Virüs (Covid-19) hakkında Yükseköğretim Kurumlarında alınacak tedbirlere ilişkin yapılan çalışmalar kapsamında, Farabi Değişim Programı çerçevesinde gerçekleştirilmesi planlanan Farabi öğrenci değişiminin mevcut riskler göz önüne alınarak ikinci bir duyuruya kadar durdurulduğu Yükseköğretim Yürütme Kurulu (YÖK) tarafından duyurulmuştur. Bu nedenle giden ve gelen öğrenci faaliyeti gerçekleştirilememiştir.

5.3. Araştırma Geliştirme

2023 yılında yürütülen TÜBİTAK projelerine ilişkin bilgiler aşağıdaki çizelgede yer almaktadır.

Sıra No	Proje No	Proje Adı	Proje Bütçesi	Projenin Durumu (2023'de Başlamış/Devam Eden)
1	120Z914	Kumarin Temelli Floresans Nitrik Oksit (NO) Sensörlerinin Geliştirilmesi, Yoğunluk Fonksiyoneli Teorisi (DFT) Hesaplamaları ve Ebiyolojik Uygulamaları	530.537,00	2021 Yılında Başladı Devam Ediyor
2	121O526	Soğan Sak Nematoduna (Ditylenchus Dipsaci) Karşı Kahverengi Hardal (Brassica Juncea) Ekstraktının Biyonekstraktı Olarak Nanopreparatının Geliştirilmesi	375.420,00	2021 Yılında Başladı Devam Ediyor
3	121E346	Metamateryal Tabanlı Bir Plazmonik Biyo-Sensör Sistemi İle Depresyon Tespit ve Takibi	504.402,00	2021 Yılında Başladı Devam Ediyor
4	122Z023	Östrojen Reseptörü-Pozitif Meme Kanserlerinde Tlk2-İlişkili İnvazifliğin Sebeplerinin Ve Tlk2 İle Önemli Sinyal Molekülleri Arasındaki İlişkilerin İnteraktom Düzeyinde Araştırılması	643.682,10	2022 Yılında Başladı Devam Ediyor
5	122F196	İyonik Sıvılar İle Modifiye Edilmiş Ters Mimariye Sahip Yüksek Performanslı ve Uzun Dönem Kararlı Perovskite Güneş Hücrelerinin Geliştirilmesi	480.500,00	2022 Yılında Başladı Devam Ediyor
6	122Z398	Farklı İklim ve Yükselti Boyunca Uzanan Göksu Nehri Ekosisteminin Silifke/Mersin İle Hadim/Konya Arasında Kalan Sulak Alan Vejetasyonunun Tür Ve Komünite Ekolojisinin Belirlenmesi ve Elde Edilen Sonuçların Ekosistemin Sürdürülebilirliği Üzerine Katkılarının Araştırılması	857.000,00	2022 Yılında Başladı Devam Ediyor
7	122F292	Yüksek Verimli Ve Kararlı Düzlemsel Perovski Güneş Hücrelerinde Elektron Taşıyıcı Tabakası Olarak Demir-Katkılı Çinko-Kalay-Oksit(Zn2sno4) Ferroelektrik İnce Filmlerin Saçırma Yöntemi İle Büyütülmesi	497.955,00	2022 Yılında Başladı Devam Ediyor
8	123Z498	Karbendazim Ve Klorpirifos Tespiti İçin Aptamer Fonksiyonlandırılmış DNA Hidrojel Tabanlı Algılama Platformunun Geliştirilmesi	1.256.470,00	2023 Yılında Başladı Devam Ediyor
9	222N027	Esnek Perovskite/Cigse Monolitik Tandem Güneş Hücreleri	445.500,00	2023 Yılında Başladı Devam Ediyor
10	122C241	Alman Hamam Böceği Popülasyonlarında Thiamethoxam'ın Toksik Etkisinin Tespiti ve Direnç Gelişimini Sağlayan Enzimatik Mekanizmalarının Araştırılması	90.000,00	2023 Yılında Başladı Devam Ediyor
11	122C245	Tiyazolidin-4-On Temelli Heterosiklik Bileşiklerin Bazı Metal Tuzlarına Ve Aminoasitlere Karşı Floresans Problemlere Dönüştürülmesi Ve Bu Sensör Bileşiklerinin Bazı Kanser Hücre Hatlarına Karşı Etkilerinin İncelenmesi	90.000,00	2023 Yılında Başladı Devam Ediyor
12	123S615	Preterm Yenidoğanlarda Anne Sütünün Sirkadiyen Özelliklerinin Bebeğin Büyüme Parametreleri ve Besinlerin Emilimi Üzerine Etkisi	1.443,100	2023 Yılında Başladı Devam Ediyor
13	222M415	Yüksek Verimli Ve Kararlı Perovskit Güneş Hücrelerine Yönelik Kalkojen Temelli Boşluk Taşıyıcı Malzemelerinin Geliştirilmesi	1.560,617	2023 Yılında Başladı Devam Ediyor

Çizelge 62: 2023 yılında desteklenmiş / yıl içinde devam eden TÜBİTAK projeleri

2023 yılında yapılan patent başvurularına ilişkin bilgiler aşağıdaki çizelgede yer almaktadır.

Birim	Başvuru No	Ad	Kurum	Kapsam	Başvuru Tarihi
Teknik Bilimler Meslek Yüksekokulu	US 2023/0380419 A1	Nanocomposite Compositions Comprising Multi-Valent Metal Material And Immobilized Quat Material, Methods Of Making The Compositions And Methods Of Using The Compositions	United States Patent Application Pub.	Uluslararası	30.11.2023
Mühendislik Fakültesi	Başvuru Aşaması	Optimizasyon Test Fonksiyonlarına Dayanan İki Boyutlu Hibrit Hiperkaotik Harita Kullanan Çapraz Kanal Renkli Görüntü Şifreleme Yöntemi	Türk Patent ve Marka Kurumu	Ulusal	13.12.2023
Mühendislik Fakültesi	PCT/TR2023/051674	Ayrık nüveli evirici çıkış transformatörleri için karma nüve yapısı	United States Patent Application Pub.	Uluslararası	25.12.2023
Mühendislik Fakültesi	2023/001754	Metamateryal Tabanlı Bir Plazmonik Biyo-Sensör Sistemi ile Depresyon Tespit Ve Takibi	Türk Patent ve Marka Kurumu	Ulusal	16.02.2023
Mühendislik Fakültesi	2023/000646	Manyetik alan kontrollü elektro-eğirme cihazı	Türk Patent ve Marka Kurumu	Ulusal	18.01.2023
Mühendislik Fakültesi	2023/013245	Veri şifreleme için Schaffer fonksiyonuna dayanan iki boyutlu hiperkaotik sistem	Türk Patent ve Marka Kurumu	Ulusal	18.10.2023
Sağlık Bilimleri Fakültesi	2023/016352	Soğuk Buhar Gözlüğü	Türk Patent Kurumu	Ulusal	04.12.2023
Mühendislik Fakültesi	2023/014786	Rosenbrock optimizasyon fonksiyonuna dayanan iki boyutlu hiperkaotik sistem kullanan görüntü şifreleme yöntemi	Türk Patent ve Marka Kurumu	Ulusal	07.07.2023
Mühendislik Fakültesi	2023/012870	Elektronik Burun Kullanılarak Kişinin Nefes Bilgisinden Psoriasis (Sedef) Hastalığı Teşhis Metodu	Türk Patent Kurumu	Ulusal	11.10.2023
Mühendislik Fakültesi	2023/009892	İki Boyutlu Hiper Kaotik Vincent Haritasına Dayanan Üç Yönlü Karıştırmalı Görüntü Şifreleme Yöntemi	Türk Patent ve Marka Kurumu	Ulusal	16.08.2023

Çizelge 63: 2023 yılında yapılan patent başvuruları

PROJELER		2023				Toplam Ödenek
		Önceki Yılandan Devreden Proje	Yıl İçinde Eklenen Proje	Toplam	Yıl İçinde Tamamlanan Proje	
TÜBİTAK		7	6	13	6	10.166.860,00
AB		-	-	-	-	-
BİLİMSEL ARAŞTIRMA PROJELERİ		46	73	119	42	2.714.132,90
DİĞER	MEVKA	-	-	-	-	-
	SAN-TEZ	-	-	-	-	-
	TÜSEB	-	2	2	-	-
	HASTUYİT	-	2	2	-	5.478.345,61
TOPLAM		53	83	136	48	18.407.281,58

Çizelge 64: 2023 yılında takip edilen projelere ilişkin genel tablo

Birimi	Adet	Proje Bütçesi
Ahmet Keleşoğlu Dış Hekimliği Fakültesi	5	123.220,00
Edebiyat Fakültesi	2	64.133,80
Eğitim Fakültesi	3	116.681,27
Ermenek Meslek Yüksekokulu	6	17.881,34
İktisadi ve İdari Bilimler Fakültesi	1	23.718,00
Kamil Özdağ Fen Fakültesi	1	494.246,59
Kazım Karabekir Meslek Yüksekokulu	21	160.920,00
Mühendislik Fakültesi	5	836.715,55
Rektörlük	38	112.980,43
Sağlık Bilimleri Fakültesi	4	270.186,04
Sağlık Hizmetleri Yüksekokulu	12	26.951,03
Sosyal Bilimler Enstitüsü	1	47.943,07
Sosyal Bilimler Meslek Yüksekokulu	2	63.844,79
Spor Bilimleri Fakültesi	3	56.929,60
Teknik Bilimler Meslek Yüksekokulu	12	277.230,85
Tıp Fakültesi	1	29.520,00
Uygulamalı Bilimler Yüksekokulu	2	38.973,61
TOPLAM	119	2.714.132,90

Çizelge 65: BAP projelerinin birimlere göre dağılımı

Proje Türü	Adet
Münferit Araştırma Projeleri	12
Yüksek Lisans Tez Projeleri	22
Doktora Tez Projesi	8
Toplam	42

Çizelge 66: Niteliğine göre 2023 yılında tamamlanan BAP projeleri

Öğretim elemanlarımız tarafından alınan ödüllere ilişkin bilgiler aşağıdaki çizelgede gösterilmiştir.

Yıl	2214-a Yurt Dışı Doktora Sırası Araştırma Bursu	2219- Yurt Dışı Doktora Sonrası Araştırma Burs Programı	2224- A Yurt Dışı Bil. Etk. Kat.	Bilim Ödülü	Diğer	Gir işim cilik Öd.	Sanat Ödülü	Teşvik Ödülü	Üstün Başarı Ödülü Yılın Doktora Tezi	Yayın Teşvik Ödülü	Toplam
2005				1							1
2007				1							1
2008				1	1					1	3
2009										1	1
2010					1					1	2
2011			1		2						3
2012				2	3					6	11
2013				1	1					8	10
2014					4					8	12
2015	1			2	1					5	9
2016				10	2		1			9	22
2017				8	10		2	1		17	38
2018				1	5					13	19
2019				2	3					18	23
2020					2			2	1	14	19
2021	1			3	13	1				16	34
2022					6					2	8
2023	1	1			2					3	7
Toplam	3	1	1	32	56	1	3	3	1	122	223

Çizelge 67: Ödüller

Elektronik veri tabanları hizmeti, süreli yayın hizmeti ve basılı yayın hizmeti kütüphanemiz tarafından verilmektedir. Tüm akademik ve idari personel ile öğrencilere kütüphane yönergesi doğrultusunda ödünç materyal verilmektedir. Ödünç verilen materyallere ilişkin veriler aşağıdaki çizelgededir.

Hizmetin Adı	Sayısı
Üye sayısı	21.216
Ödünç verilen kitap sayısı	8.868
Kütüphaneler arası ödünç verme hizmeti	52
Veri tabanı kullanım sayısı	378.242
Kütüphaneye giren kullanıcı sayısı	401.943

Çizelge 68: Kütüphane kaynakları

Kütüphanemiz 2009 yılından itibaren katalog taramayı web üzerinde hizmete sunmaya başlamıştır. İsteyen kullanıcılara katalog tarama hakkında bilgi verilmektedir. Ayrıca kütüphane girişinde altı adet ve her salonda birer tane olmak üzere toplam 11 tane katalog tarama ünitesi hizmete sunulmuştur.

Tüm akademik ve idari personel ile öğrencilere kütüphane yönergesi doğrultusunda ödünç materyal verilmektedir. Ayrıca Üniversitemiz mensubu bütün okuyucularımız için iki adet otomatik ödünç-iade makinesi hizmete sunulmuş olup, kitapların mikrop ve bakterilerden arındırılıp steril hale getirilebilmesi için de bir adet ultraviyole kitap temizleme makinesi bulunmaktadır.

İsteyen araştırmacılara diğer üniversite kütüphanelerinden Kütüphaneler Arası İşbirliği Takip Sistemi (KİTS) ve Türkiye Belge Sağlama Sistemi (TÜBESS) aracılığıyla kitap, tez ve makale getirilmektedir. Diğer üniversitelerdeki araştırmacıların kütüphanemizden talepleri de aynı şekilde karşılanmaktadır.

Araştırmacılara 5846 Sayılı Fikir ve Sanat Eserleri Kanununa aykırı olmamak koşuluyla kütüphane kaynaklarından fotokopi hizmeti verilmektedir.

Abone olunan güncel dergiler ile bağış yoluyla edinilen dergiler güncel süreli yayınlar salonu ve süreli yayınlar arşivinde hizmete sunulmaktadır.

Toplam 53 adet (12 adet abone, 40 adet TÜBİTAK, ULAKBİM, EKUAL tarafından ücretsiz sunulan) veri tabanı ile hizmet verilmektedir.

5.4. Toplumsal Katkı

Üniversitemiz Sürekli Eğitim Uygulama ve Araştırma Merkezi (SEM) tarafından topluma katkı sağlayacak kurslar açılmıştır. Buna göre 2023 yılı açılan eğitim kursları aşağıda gösterilmiştir.

Düzenlenen Kurslar	Kurs Saati	Katılımcı Sayısı (Kişi)
Kaynakçı Yetiştirme ve Geliştirme Eğitimi	640	15
Elektrik Tesisatı ve Pano Monitörü Yetiştirme ve Geliştirme Eğitimi,	640	14
Temel Aşçılık ve Fast-Food Hizmetleri Eğitimi	416	15
Karaman Esnaf ve Sanatkarlar Birliği Üyelerine Yönelik Ahilik Geleneği, İş Ahlakı, Girişimcilik Kültürü ve Ekonomik Okur Yazarlık Eğitimi	42	25
Temel İş Sağlığı ve Güvenliği Eğitimi	16	148
Diksiyon ve Hitabet Eğitimi Kursu	92	10
TOPLAM	1.846	227

Çizelge 69: 2023 yılında SEM tarafından açılan eğitim kursları

Üniversitemiz Bilimsel ve Teknolojik Araştırmalar Uygulama ve Araştırma Merkezi tarafından 2023 yılında çeşitli analiz hizmetleri verilmiş olup bunlara ilişkin veriler aşağıdaki çizelgelerde gösterilmiştir.

Fakülte	Analiz Gerçekleştirilen Cihaz	Analiz Sayısı	Birim	Tutar (TL)
Mühendislik Fakültesi	Sem	176	Saat	47.501,76
	Xrd	364	Adet	45.997,00
	Icp-Oes	113	Adet	16.800,00
	Dumas	41,6	Adet	13.104,00
	Afm	44	Saat	11.000,00
	Sivi Azot Üretim	461	Litre	4.615,00
	Uv-Vis-Nr Spektrof.	6	Saat	390,00
	Tg-Dta	1	Saat	190,00
	Dsc	5	Adet	1.121,00
	Ara Toplam			140.718,76
Ermenek MYO	Inverted Mikroskop	1	Saat	35,40
	Ara Toplam			35,40

Fakülte	Analiz Gerçekleştirilen Cihaz	Analiz Sayısı	Birim	Tutar (TL)
Sağlık Hizmetleri Myo	Sem	25	Saat	6.250,00
	Xrd	70	Adet	21.000,00
	Afm	24	Saat	6.000,00
	Ara Toplam			33.250,00
BİLTEM	Sem	20	Saat	5.000,00
	Xrd	54	Adet	6.540,00
	Uv-Vis-Nr Spektrof.	20	Saat	2.000,00
	Hplc	25	Adet	2.500,00
	Ara Toplam			16.040,00
Ahmet Keleşoğlu Diş Hekimliği Fakültesi	Sem	1	Saat	450,00
	Icp-Oes	40	Adet	4.956,00
	Ara Toplam			5.406,00
Kamil Özdağ Fen Fakültesi	Sem	2,34	Saat	690,30
	Xrd	14	Adet	1.862,50
	Floresan Spektrofotometre	9	Adet	135,00
	Liyafilizatör	1	Saat	8,26
	Azot Üretim Sistemi	10	Litre	500,00
	Ara Toplam			3.196,06
Kazım Karabekir MYO	Aas	1	Adet	108,00
	Uv Transilluminatör	1,75	Saat	42,00
	Ara Toplam			150,00
Toplam				198.796,22

Çizelge 70: 2023 yılında Üniversitemiz birimlerine yapılan analizler

Üniversite Adı	Analiz Gerçekleştirilen Cihaz	Analiz Sayısı	Birim	Tutar (TL)
Niğde Ömer Halisdemir Üniversitesi	Sem	40	Saat	11.300,00
	Xrd	2	Adet	250,00
	Ara Toplam			11.550,00
Yalova Üniversitesi	Aas	90	Adet	4.500,00

Üniversite Adı	Analiz Gerçekleştirilen Cihaz	Analiz Sayısı	Birim	Tutar (TL)
	Icp-Oes	100	Adet	2.500,00
	Ara Toplam			7.000,00
Avrasya Üniversitesi	Mixolab Hamur Sistemi	14	Adet	2.926,40
	Ara Toplam			2.926,40
İstanbul Teknik Üniversitesi	Xrd	20	Adet	2.500,00
	Ara Toplam			2.500,00
İstanbul Üniversitesi	Xrd	11	Adet	1.375,00
	Uv-Vis-Nr Spektrofotometresi	13	Saat	845,00
	Ara Toplam			2.220,00
Kütahya Dumlupınar Üniversitesi	Quasermv 154c Cnc İle Analiz	2.51	Saat	1.179,70
	Kuvvet Dinamometresi	2	Saat	940,00
	Ara Toplam			2.119,70
Konya Teknik Üniversitesi	Tg-Dta	6	Saat	1.440,00
	Optik Profilometre	6	Adet	672,60
	Ara Toplam			2.112,60
Burdur Mehmet Akif Ersoy Üniversitesi	Sem	6	Saat	1.500,00
	Sem Kaplama	4	İşlem Başına	500,00
	Ara Toplam			2.000,00
İsparta Uygulamalı Bilimler Üniversitesi	Icp – Oes	10	Adet	1.770,00
	Ara Toplam			1.770,00
Ankara Hacı Bayram Veli Üniversitesi	Afm	3	Adet	885,00
	Ara Toplam			885,00
Fırat Üniversitesi	Tg-Dta	5	Adet	826,00
	Ara Toplam			826,00
Balıkesir Üniversitesi	Icp-Oes	4	Adet	600,00
	Ara Toplam			600,00
Sivas Cumhuriyet Üniversitesi	Dijital İzod & Charpy Darbe Test Cihaz	4	Adet	576,00
	Ara Toplam			576,00
Toplam				37.085,70

Çizelge 71: 2023 yılında diğer üniversitelere yapılan analizler

Şehir	Analiz Gerçekleştirilen Cihaz	Analiz Sayısı	Birim	Tutar (TL)
Konya	Tg-Dta	16	Adet	2.306,00
	Xrd	18	Adet	2.124,00
	Sem	3	Saat	1.368,00
	Ara Toplam			5.798,00
Karaman	Muhtelif Analizler	2	Adet	10.630,60
	Gc-Ms	5	Adet	1.350,00
	Ham Selüloz Analizi	3	Adet	1.080,00
	Küf ve Maya Sayımı	4	Adet	1.032,00
	Su Aktivitesi Tayin Cihazı	4	Adet	576,00
	Nem Tayini	4	Adet	552,00
	Üniversal Çekme-Basma Test Cihazı	2	Adet	516,00
	Tahıl Analizi-Nır	3	Adet	108,00
	Ara Toplam			15,844,60
	Tokat	Xrd	13,56	Adet
Ara Toplam				2.000,00
Ankara	Tg-Dta	1-3	Saat	228,00
	Ara Toplam			228,00
Toplam				23.870,60

Çizelge 72: 2023 yılında sanayi kuruluşlarına yapılan analizler

Sanayi, iş dünyası ve toplumla iş birliği ve etkileşimi artırmak, ortak projeler yürüterek bölgenin ve ülkenin kalkınmasına katkı sağlamak üzere dış paydaşlarla 2023 yılında yapılan protokoller aşağıdaki çizelgede gösterilmiştir.

Tarihi	Konusu	Tarafı	Süresi
06/01/2023	Ortak Patent Çalışması	Bursa Uludağ Üniversitesi (Doç. Dr. Enes YİĞİT)	Tescil Şartları Devam Ettiği Sürece
03/01/2023	Eğitim İş Birliği Protokolü	Karaman Valiliği	5 Yıl
14/01/2023	Akademik İş Birliği Protokolü	Kırgızistan-Türkiye Manas Üniversitesi	5 Yıl
28/02/2023	Üniversite Sanayi İş Birliği Protokolü	Elips Makine San Ve Tic. Ltd. Şti.	1 Yıl
17/03/2023	Tarım Engel Tanımaz Özel Gereksinimli Çocuklarla Geleneksel Tarım Ve Doğa Uygulamaları Projesi	Karaman İl Milli Eğitim Müdürlüğü	1 Yıl
14/04/2023	İş Birliği Protokolü	Mülteci ve Sığınmacılarla Yardımlaşma Dayanışma Ve Destekleme Derneği	1 Yıl
17/04/2023	Uygulama Dersleri İşbirliği İş Birliği Protokolü	Kazım Karabekir MYO - MEDA Yatılı Bakım Merkezi	2 Yıl
08/05/2023	Üniversite Sanayi İş Birliği Protokolü	İdeall Makine Otomasyon Sanayi Tic. Ltd. Şti.	1 Yıl
25/05/2023	Üniversite Sanayi İş Birliği Protokolü	Dora Ambalaj Gıda İnşaat Ve Sanayi Tic. Ltd. Şti.	1 Yıl
06/06/2023	AR-Ge Projesi Kapsamında İş Birliği Protokolü	Bayburt Üniversitesi Vakıflar Genel Müdürlüğü	12 Ay
07/11/2023	İş Birliği Protokolü	Bayburt Üniversitesi	3 Yıl
02/10/2023	Beceri Eğitimi Protokolü (Sağlık Bilimleri Fakültesi)	Karaman İl Sağlık Müdürlüğü	2 Yıl
02/08/2023	Türkiye-Merkez Laboratuvarlar Ağı (TCL-NETWORK) Protokolü	Konya Gıda ve Tarım Üniversitesi	1 Yıl
04/08/2023	İş Birliği Protokolü	Türkiye Aşçılar Ve Şefler Federasyonu	1 Yıl
10/08/2023	İş Birliği Protokolü	Karadeniz Teknik Üniversitesi	3 Yıl
28/09/2023	Ortak Patent Sözleşmesi	Hitit Üniversitesi	Patente Konu Buluşun Kamuya Mal Olmasıyla Sona Erecektir.
11/10/2023	Cumhuriyetin 100. Yılı Anısına Genç Nesiller Yarışıyor Proje Yarışması Kapsamında İş Birliği Protokolü	Helal Finans Araştırmaları Derneği (HEFİAD)	Karşılıklı Mutabakat ile Sona Erer.
20/10/2023	Üniversite Sanayi İş Birliği Protokolü	Sadre Gıda Arge Danışmanlık San. Ve Tic. Ltd. Şti.	1 Yıl
20/10/2023	Üniversite Sanayi İş Birliği Protokolü	NFS Global Gıda Teknolojileri Ve Danışmanlık Ltd. Şti.	1 Yıl
31/10/2023	Erasmus+ Programları İşbirliği Anlaşması	Putra Üniversitesi (Malezya)	2027/2028 Akademik Yılı
31/10/2023	Erasmus+ Programları İşbirliği Anlaşması	Malezya Teknoloji Üniversitesi	2027/2028 Akademik Yılı
14/11/2023	Mutabakat Zaptı	Samarkant State Institute Of Foreign	5 Yıl

Tarihi	Konusu	Tarafı	Süresi
		Languages(Semerkant Devlet Yabancı Diller Enstitüsü)(Özbekistan)	
14/11/2023	İş Birliği Protokolü	Namangan Engineering-Construction İnstitute (Namangan Mühendislik İnşaat Enstitüsü)Özbekistan	5 Yıl
14/11/2023	Bilimsel ve Eğitsel İşbirliği	Jizzakh Polytechnic Institute (Özbekistan)	5 Yıl
14/11/2023	İş Birliği Protokolü	Namangan Institute Of Engineering Technology (Özbekistan)	5 Yıl
14/11/2023	İş Birliği Protokolü	Karshi Institute Of Irrigation And Agrotechnology Under The Tiame Nru (Özbekistan)	5 Yıl
14/11/2023	İş Birliği Protokolü	Gulistan State University (Özbekistan)	5 Yıl
14/11/2023	İş Birliği Protokolü	The Cooperation Protocol Between The Institute For Retraining And Professional Development Of Higher Education Personnel (Özbekistan)	5 Yıl
04/12/2023	İş Birliği Protokolü	University Haxhi Zeka (Kosova)	5 Yıl
07/12/2023	İş Birliği Protokolü	Dnipro Univercity Of Technology (Ukrayna)	5 Yıl
11/12/2023	Üniversite Sanayi İş Birliği Protokolü	Al-San Gıda Tic. Ve San. A.Ş.	24 Ay
26/12/2023	İş Birliği Protokolü	Hollanda Karamanlılar Federasyonu	5 Yıl
29/12/2023	İş Birliği Protokolü	Seydişehir Eti Alüminyum A.Ş.	2 Yıl

Çizelge 73: Protokoller

6. Yönetim ve İç Kontrol Sistemi

5018 sayılı Kanun ile kamu idarelerinin mali yönetim ve kontrolünün iç kontrol sistemi ve dış denetim mekanizmalarıyla gerçekleştirilmesi öngörülmüştür.

5018 sayılı Kanun'a göre iç kontrol sistemi harcama birimleri, muhasebe ve mali hizmetler ile ön mali kontrol ve iç denetimden oluşmaktadır. Üniversitemiz harcama birimleri, kurumsal kodları altında öngörülen ödeneklerden yaptıkları harcamalarında süreç kontrolüne uygun olarak ön mali kontrol yapmakta, ayrıca mali iş ve işlemlerde Karamanoğlu Mehmetbey Üniversitesi Ön Mali Kontrol İşlemleri Yönergesinde ön mali kontrole tabi tutulacağı belirtilen mali iş ve işlemler Başkanlığımızın İç Kontrol ve Ön Mali Kontrol ile Muhasebe, Kesin Hesap ve Raporlama birimlerinde de ön mali kontrole tabi tutulmaktadır.

Üniversitemiz amaç ve hedeflerine ulaşmak için yürütülen faaliyetlerin ve mevzuatla verilen görevlerimizin daha hızlı, güvenilir, etkin ve hata oranı düşük bir şekilde verilmesini sağlamak amacıyla yönetim bilgi sistemi çalışmaları devam etmektedir.

Üniversitemizin yönetiminde kullanılan bilgilerin işlenmesi ve iletilmesini sağlayan bir sistem olan yönetim bilgi sisteminin genel özellikleri, veri/kayıt işleme fonksiyonlarını desteklemesi (Kayıt saklama vb), bütünleşik bir veri tabanı kullanması ve fonksiyonel alanların çeşitliliğini desteklemesidir. Yönetim bilgi sisteminin temel amacı, üst yönetime bilgi sağlamak değil, gereksiz bilgilerin üst yönetimin masasına gitmesini engellemektir.

Üniversitemizde gerekli bilgilerin temin edilebileceği BKMYS, KBS, e-bütçe gibi sistemler kullanılmıştır. Üniversitemiz akademik birimlerinde kullanılan Öğrenci Bilgi Sistemi ve Personel Daire Başkanlığında kullanılan Personel Bilgi Sisteminin birbirleriyle bağlantılı hale getirilebilmesi için çalışılmaktadır. Bilgi yönetiminin vazgeçilmez unsuru olarak kabul edilen bilgi paylaşımı kurumumuzda sorunsuz olarak gerçekleştirilmektedir. İlgililerin istedikleri ve kanunen paylaşılması uygun olan her bilgi en kısa sürede kendilerine verilmektedir.

Yönetim bilgi sisteminin en önemli unsuru personelin niteliğidir. Bu bakımdan Üniversitemiz personelinin eğitim seviyesinin yüksek olması sistemin işleminde önemli kolaylıklar sağlamaktadır.

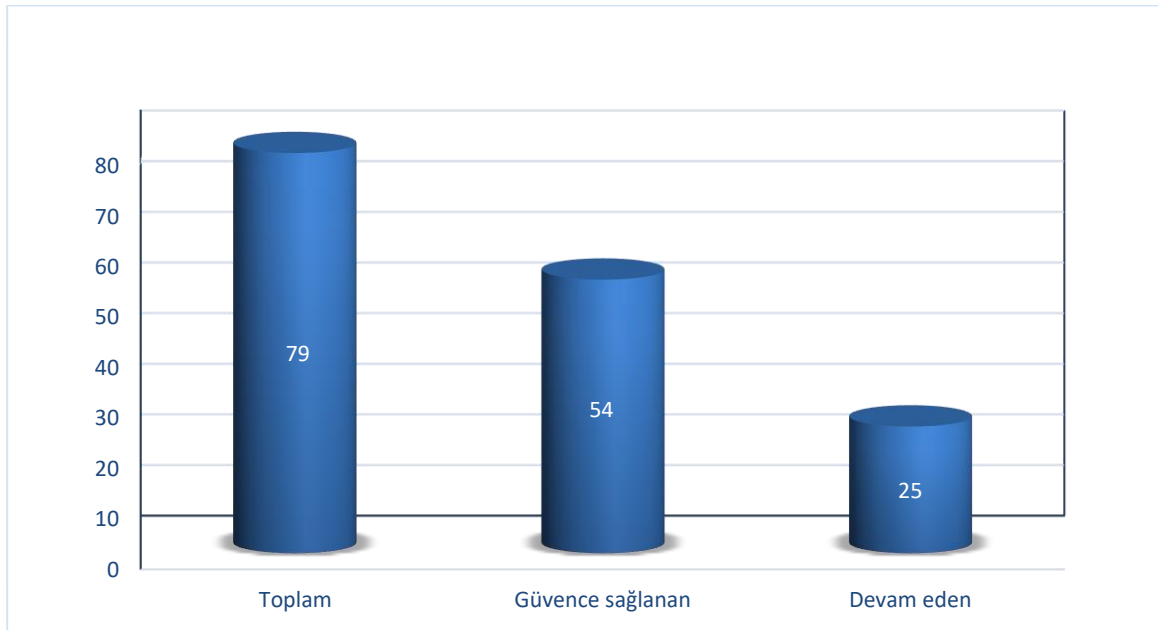
Yönetim bilgi sistemi kamuda yeni bir kavram olup bilgi işlem merkezlerinden farklı henüz tam olarak anlaşılammıştır. Bu durum birimler arasında görev çakışmasına sebep olmakta ve yönetim bilgi sistemlerinin hem kurulmasında hem de faaliyete geçme aşamasında etkin çalışmasına engel olmaktadır. Bilgi yönetimi, mali yönetimden daha geniş çerçevede tanımlanmalıdır. Strateji geliştirme birimlerinin yönetim bilgi sistemleri konusunda diğer birimlerle olan yetki çakışmasının engellenmesi için açıkça yetkilendirilmesi, mali kaynak ve insan kaynağı desteğinin (mühendis, programcı vb.) sağlanması büyük önem arz etmektedir.

Üniversitemizde kamu iç kontrol standartlarına uyumu sağlamak, bilgi sistemlerinin kullanımına ağırlık vermek ve bir önceki eylem planında gerçekleştirilemeyen eylemleri gerçekleştirmek üzere 2022-2024 yıllarını kapsayan Kamu İç Kontrol Standartları Uyum

Eylem Planı, İç Kontrol İzleme ve Yönlendirme Kurulunun 20 Ocak 2022 tarihli ve 24 sayılı kararı ile yürürlüğe konulmuştur.

İç kontrol sistemlerinin oluşturulmasında, izlenmesinde ve değerlendirilmesinde dikkate alınması gereken temel yönetim kurallarını gösteren tutarlı, kapsamlı ve standart bir kontrol sisteminin kurulmasını hedefleyen kamu iç kontrol standartları Hazine ve Maliye Bakanlığı tarafından belirlenmiş olup Üniversitemiz 2014 yılından itibaren hazırladığı eylem planlarıyla söz konusu standartlara ulaşmaya çalışmaktadır.

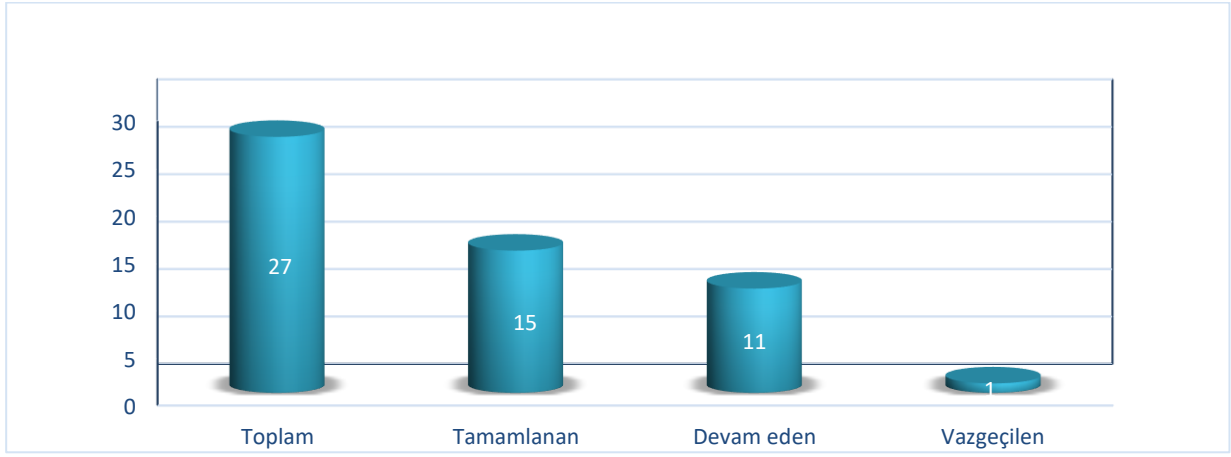
18 standart altında yer alan 79 genel şarttan 54 tanesine ilişkin makul güvence eylem planlarıyla sağlanmıştır.



Grafik 20: Makul güvence sağlayan eylemlerin sayısı

Kalan 25 genel şarta ilişkin makul güvence sağlanmasına yönelik olarak İç Kontrol Standartlarına Uyum Eylem Planımızda toplam 27 eylem öngörülmüştür. Bu kapsamda planda yer alan eylemlerden 15'i tamamlanmıştır.

Üniversitemizin ve öğretim elemanlarımızın hak sahibi olduğu patent ve faydalı model gibi fikri hakların Türk Patent Enstitüsünün ilgili veri tabanından alınmasına yönelik çalışmalar başlatılmıştır. Ancak Türk Patent Enstitüsü ile yapılan görüşmeler neticesinde güvenlik ve gizlilik politikaları sebebiyle veri aktarımı sağlanamayacağı anlaşıldığından bu eylemden vazgeçilmiştir. 11 tane eylem ise devam etmektedir.



Grafik 21: 2023 yılsonu itibarıyla eylemlerin genel durumu

Üniversitemiz kurulduğu günden bu yana altı eylem planı hazırlamış ve iç kontrolü sağlamak üzere çeşitli eylemler gerçekleştirmiştir. Eylemlerin sonucunda iç kontrol sisteminin durumu hakkında genel değerlendirme yapmak üzere “İç Kontrol Değerlendirme Raporu” hazırlanmıştır.

Bu eylem planı döneminde kurumsal bilgi sistemi yazılımı ve stratejik plan hazırlıkları ön plana çıkmıştır. Üniversitemizin takip etmekle sorumlu olduğu 343 adet göstergenin veri girişlerinin ve takibinin yapılabilmesi, göstergelere ilişkin zamanında, tam ve doğru bilgi alınabilmesini sağlamak adına Üniversitemiz tarafından kurumsal bilgi sistemi yazılımı geliştirilmiştir. Per-Bis olarak başlayan projede daha sonra köklü değişikliklere gidilmiş ve Stratejik Bilgi Sistemi olarak yeniden adlandırılmıştır.

Kurumsal bilgi sisteminin raporlama modülünün geliştirilmesi çalışmaları hızla devam ederken aynı zamanda BAP, OBS, PBS, BİLTEM ve yemekhane otomasyonları ile veri entegrasyonu tamamlanmıştır. Bu entegrasyonlar sayesinde Üniversitemiz bünyesinde mevcut olan otomasyonlardan elde edilen verilerin tek bir modül içerisinde erişilmesine olanak sağlanmış, aynı verilerin kurumsal bilgi sistemine yeniden kaydedilmesinin yaratacağı zaman ve enerji kaybı önlenmiştir.

Stratejik plan hazırlıkları kapsamında ise 2024-2028 Stratejik Planı hazırlanmış ve paydaşlara duyurulmuştur. 2024-2028 Stratejik Planında eğitim-öğretim, bilimsel araştırma ve yayın, hassas tarım uygulamaları ve yenilikçi işleme teknolojileri, tedavi edici sağlık ve kurumsallaşma olmak üzere 5 amaç altında 18 tane hedef belirlenmiştir. Her bir hedefin performansını ölçebilmek amacıyla nicel ve beşten fazla olmamak üzere performans göstergeleri belirlenmiş, hedef riskleri ve stratejileri ile tespitler ve ihtiyaçlar analizleri yapılmıştır. Strateji ve Bütçe Başkanlığı tarafından gelen değerlendirmeler doğrultusunda 2024-2028 Stratejik Planı yürürlüğe alınarak paydaşlara duyurulmuştur.

06 Aralık 2023 tarihli ve 141 Karar Numaralı Senato Kararıyla Karamanoğlu Mehmetbey Üniversitesi İmza Yetkisi ve Yetki Devri Yönergesi yürürlüğe alınmıştır. Anılan Yönerge ile hizmetlerin hızlı ve etkin bir şekilde yürütülebilmesi ve yönetim kademelerinin politika üretme ve izleme fonksiyonlarına odaklanabilmesi için kanunun açıkça yasaklamadığı hallerde yetkiler düzenlenmiş ve alt kademelere devredilmiştir. Bu Yönerge’de

esas olarak yetki devrine ilişkin esas ve usul belirlenmiştir. Aynı zamanda bazı yetki devirleri de bu düzenlemeyle yapılmaktadır.

4734 sayılı Kamu İhale Kanunu'nun 62'nci maddesinin (1) bendi gereğince Üniversitemiz bütçesinden yapılan harcamalar %10'luk sınırı aşp aşmadığı yönünden kontrole tabi tutulmuştur. Bu kapsamda Üniversitemiz 2023 yılı bütçesinden, 4734 sayılı Kanun'un 21 ve 22'nci maddelerinde yer alan parasal sınırlar dahilinde yapılan harcamalar, mal alımları için %8,92, hizmet alımları için %6,40, yapım işleri için ise %7,82 oranlarında gerçekleşmiş olup %10'luk sınır aşılmamıştır.

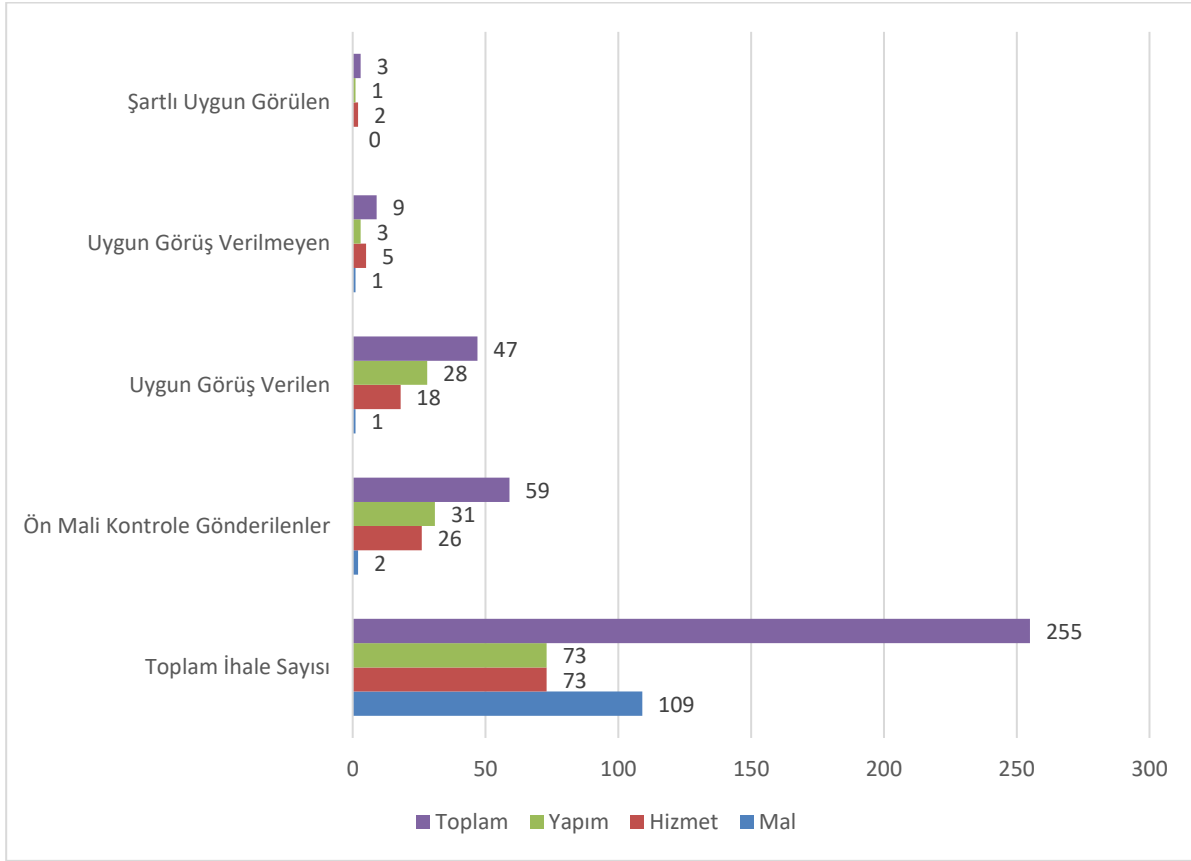
Ön Mali Kontrole İlişkin Veriler

Görevler ayrılığı ilkesi çerçevesinde ön mali kontrol işlemleri yürütülmektedir. Strateji Geliştirme Daire Başkanlığınca yapılan ön mali kontrol işlemleri yazılı görev dağılımına uygun olarak yürütülmektedir. Yan ödeme cetvelleri, sözleşmeleri personel sayı ve sözleşmeleri ile taahhüt evrakı ve sözleşme tasarısı ön mali kontrol iş akışları belirlenerek duyurulmuştur. Ön mali kontrol işlemlerine ilişkin çeşitli düzenlemeler ve duyurular yapılarak internet sitesinde duyurulmaktadır. Ayrıca ön mali kontrol dosyalarının incelenmesine ve takibine ilişkin formlar oluşturulmuştur.

2023 yılında yapılan ön mali kontroller sonucunda, Sağlık, Kültür ve Spor Daire Başkanlığına ait 2023/142654 ihale kayıt numaralı 300.000 (4 kap) adet sıcak yemek hizmeti alımı için uygun görüş verilmemiş olup 2023/622320 ihale kayıt numaralı 300.000 (4 kap) adet sıcak yemek hizmeti alımı için uygun görüş verilmiştir.

İç Kontrol ve Ön Malî Kontrole İlişkin Usul ve Esaslar ve Karamanoğlu Mehmetbey Üniversitesi Ön Mali Kontrol İşlemleri Yönergesi hükümlerine göre sözleşmeli personel ve yabancı uyruklu personel sözleşmeleri ön mali kontrole tabi tutulmuş ve uygun görülmüştür.

Taahhüt evrakı ve sözleşme tasarısı yanında yan ödeme cetvellerinin de ön mali kontrolü her yıl yapılmaktadır. EKAP üzerinden yapılan araştırma sonucunda 2010 yılından itibaren Üniversitemiz EKAP'a (Elektronik Kamu Alımları Platformu) kayıtlı olarak 200'den fazla ihale gerçekleştirmiştir. Üniversitemizde 59 ihale ön mali kontrole tabi tutulmuş olup bunlardan dört tanesi şartlı olmak üzere 47 tanesine uygun görüş verilmiş, dokuz tanesine ise uygun görüş verilmemiştir.



Grafik 22: Ön mali kontrole ilişkin veriler

II- AMAÇLAR VE HEDEFLER

A. TEMEL POLİTİKALAR VE ÖNCELİKLER

1. Üst Politika Belgelerinde Yer Alan Yükseköğretim ve Üniversitelerle İlgili Temel Politika ve Öncelikler

11. Kalkınma Planı, Orta Vadeli Program, Cumhurbaşkanlığı Hükümet Programı, Yükseköğretim Kurulu, KOP Bölge Kalkınma İdaresi Başkanlığı, Millî Eğitim Bakanlığı, Ulaştırma Denizcilik ve Haberleşme Bakanlığı stratejik planları, Ulusal İstihdam Stratejisi, Bilim Teknoloji İnsan Kaynağı Strateji Belgesi gibi pek çok üst politika belgesi incelenmiştir.

Yapılan inceleme ve değerlendirmelerin ardından Üniversitemizin görev ve yetki alanı dikkate alındığında, üst politika belgeleriyle verilen görevlerin aşağıdaki konu başlıklarında toplandığını söylemek mümkündür:

- Araştırmacı insan gücünün ve akademik kadronun nicelik ve nitelik olarak geliştirilmesi,
- Bölgesel ihtiyaçlar ile yetkinlik düzeyleri dikkate alınarak üniversitelerin ihtisaslaşmasının desteklenmesi,
 - Yükseköğretimde kalite güvencesi sisteminin kurulması,
 - Kurumsallaşma ve uluslararasılaşma düzeyinin artırılması,
 - Sanayi ile iş birliği içerisinde teknoloji üretimine önem verilmesi, ortak araştırma-geliştirme (Ar-Ge) ve yenilik faaliyetlerinin ve yenilikçi girişimciliğin en üst düzeye çıkarılması,
 - Araştırma kapasitesi, Ar-Ge ve yenilikçilik bilincinin geliştirilmesi,
 - Nitelikli işgücünün yetiştirilmesinde uygulamalı eğitime ağırlık verilmesi.

2. Stratejik Planda Yer Alan Temel Politika ve Öncelikler

Üniversitemizin temel politika ve öncelikleri, Kalkınma Planı ve Orta Vadeli Programda belirlenen temel politikalar ve öncelikler ile Stratejik planımızda yer alan stratejik amaçlar ve hedefler çerçevesinde şekillendirilmiştir. Üniversitemizin temel politika ve öncelikleri aşağıda sıralanmıştır.

- Girişimcilik ve yenilikçilik kültürü,
- Âdem-i merkeziyetçi bir yönetim anlayışı,
- Eleştirel düşünceye açık, farklılıkları zenginlik olarak görebilen bir örgüt iklimi,
- Yükseköğretimde kurumsallaşma ve kalite odaklılık,
- Güçlü uygulama ve araştırma kabiliyeti,
- Sektörel beklentilere cevap verebilecek uygulama ve araştırma alanları,
- Bilgiye erişim imkânları ve kütüphane,
- Türk Dili öğretiminde başat rol üstlenmek ve sertifikasyon faaliyetleri,
- Patent, faydalı model, coğrafi işaret vb. fikri mülkiyetlerin artırılması,
- Güçlü teknolojik altyapı,
- Başarı odaklı, motivasyonu yüksek, dinamik bir akademik kadro,

- Ortak iş yapabilme kültürü ve etkileşim kabiliyeti.

B. İDARENİN STRATEJİK PLANINDA YER ALAN AMAÇLAR VE HEDEFLER

EKSENLER	AMAÇLAR
EĞİTİM EKSENİ	Amaç 1: Eğitim ve öğretimde kaliteyi yükselterek eğitim seviyesini uluslararası düzeyde rekabet edebilir seviyeye çıkarmak.
BİLİMSEL ARAŞTIRMA VE YAYIN EKSENİ	Amaç 2: Üniversitenin ve bölgenin ihtiyacı olan her türlü araştırmanın yapılabildiği, soran, sorgulayan, geleceği tasarlayan, hayat boyu öğrenme imkânı sunan, esnek eğitim programları planlayan, katılımcı ve üretilen bilginin paydaşlara sunulduğu bir bilim merkezi olmak.
FARKLILAŞMA EKSENİ	Amaç 3: Türk dili, gıda ve tarım ile temiz enerji alanlarına ilişkin farklılaşma stratejisini hayata geçirmek üzere temel yetkinlikleri güçlendirmek.
KURUMSALLAŞMA EKSENİ	Amaç 4: Duyarlı ve çözüm odaklı etkin bir akademik ve idari yapı kurarak, kurum içerisinde kalite kültürünü oluşturmak, kurumsal gelişmeyi sağlamak ve ulusal ve uluslararası tanınırlığı artırmak.

Çizelge 74: Stratejik eksenler ve amaçlar

AMAÇ 1	HEDEFLER
Eğitim ve öğretimde kaliteyi yükselterek eğitim seviyesini uluslararası düzeyde rekabet edebilir seviyeye çıkarmak.	Eğitim kalitesini ve paydaşların memnuniyetini yükselterek mezunlarımızın tercih edilirliliğini artırmak.
	Plan dönemi sonuna kadar bütün bölüm ve programlarda öğretim üyesi başına düşen öğrenci sayısında evrensel ölçütleri yakalamak ve plan dönemi sonuna kadar pek çok alanda lisansüstü eğitim vermek.
	Plan dönemi sonuna kadar üniversite genelinde en az 8 programı/anabilim dalını uluslararası akreditasyon standartlarına taşımak.
	Bologna eğitim sisteminin bütün aşamalarıyla uygulanmasını sağlamak.
	Teoriyi uygulamaya dönüştürecek uygulama alanlarını geliştirmek.

Çizelge 75: Eğitim eksen stratejik amaç ve hedefleri

AMAÇ 2	HEDEFLER
<p>Üniversitenin ve bölgenin ihtiyacı olan her türlü araştırmanın yapılabilirdiđi, soran, sorgulayan, geleceđi tasarlayan, hayat boyu öğrenme imkânı sunan, esnek eğitim programları planlayan, katılımcı ve üretilen bilginin paydaşlara sunulduđu bir bilim merkezi olmak.</p>	<p>Kütüphane kaynaklarını zenginleştirerek bilgiye ulaşımı kolaylaştırmak.</p>
	<p>Plan dönemi sonuna kadar BİLTEM bünyesinde akredite edilmiş analizlerin yapılmasını sağlamak.</p>
	<p>Bilimsel araştırma ve Ar-Ge yetkinliğini yükseltmek.</p>

Çizelge 76: Bilimsel araştırma ve yayın eksenli stratejik amaç ve hedefleri

AMAÇ 3	HEDEFLER
<p>Türk dili, gıda, tarım ve temiz enerji alanlarına ilişkin farklılaşma stratejisini hayata geçirmek üzere temel yetkinlikleri güçlendirmek.</p>	<p>Farklılaşma alanlarındaki öğretim üyesi sayısını artırmak.</p>
	<p>Türkçenin bilim dili olarak uluslararası literatürde kullanımının yaygınlaşmasına katkı sağlamak ve Türkçenin yabancı dil olarak öğretimini yaygınlaştırmak.</p>
	<p>Bölgedeki tarımsal ürün çeşitliliđini dikkate alarak verimliliđi artıracak çalışmalar yapmak, tarımsal ürünlerin katma deđerini artırmaya yönelik projeler üretmek.</p>
	<p>Temiz enerji üretimi alanında bilimsel çalışmalar yaparak enerjinin etkin ve verimli kullanılması noktasında farkındalık oluşturmak ve sertifikasyon faaliyetleri yürütmek.</p>
	<p>TEKNOKENT, BİLTEM, İŞGEM ile Proje ve Teknoloji Transfer Ofisi gibi birimler aracılığıyla sanayi ve iş dünyası ile proje üreterek bölgenin kalkınmasında ana aktörlerden biri olmak.</p>

Çizelge 77: Farklılaşma eksenli stratejik amaç ve hedefleri

AMAÇ 4	HEDEFLER
<p>Duyarlı ve çözüm odaklı etkin bir akademik ve idari yapı kurarak, kurum içerisinde kalite kültürünü oluşturmak, kurumsal gelişmeyi sağlamak ve ulusal ve uluslararası tanınırlığı artırmak.</p>	<p>Kurumsal kültürün sürdürülebilirliği noktasında farklı kalite ölçütleri ile performans kriterlerinin belirlenmesi ve uygulanmasıyla kurumsallaşmayı sağlamak.</p>
	<p>Üniversitemizin etkin bir şekilde tanıtımını sağlamak ve dış paydaşlarla ilişkilerini güçlendirmek üzere örgütsel yapıları inşa etmek.</p>
	<p>Üniversitemiz bünyesinde Mezunlar Ofisini etkin hale getirerek mezunların takibini yapmak; öğrenci, personel ve mezunlar için kariyer planlarını uygulayacak Kariyer Planlama Koordinatörlüğünü kurmak.</p>
	<p>Üniversitemizde birimler ve bireyler arasındaki uyumun ve iletişimin artmasını sağlayacak sosyal etkinliklerin gerçekleştirilmesine ve personelin şehirle bütünleşmesini sağlamaya yönelik sosyal alanlar oluşturmak.</p>
<p>Yönetişim eksenli bir anlayışla karşılıklı etkileşime dayalı yönetim faaliyetlerini yürüterek örgütsel bağlılığı ve iş tatminini sağlamak.</p>	

Çizelge 78: Kurumsallaşma eksenli stratejik amaç ve hedefleri

C. DİĞER HUSUSLAR

Üniversitemiz üst politika belgelerinde yer alan amaç ve hedeflere yönelik olarak hazırlanan 2019-2023 Stratejik Planı'nın yanında yükseköğretimde kalite güvencesi standartları ile iç kontrol standartlarına ulaşmak amacıyla çalışmalar yürütmektedir. Kalite güvencesini sağlamak amacıyla ise öz değerlendirmeler yapmaktadır.

III- FAALİYETLERE İLİŞKİN BİLGİ VE DEĞERLENDİRMELER

A. MALİ BİLGİLER

Bütçe Uygulama Sonuçları

Kullanılan Kaynaklar

Finansman

2022 yılından 2023 yılına 25.198.316,00 TL cari hazine yardımı tahakkuk devri gerçekleşmiştir. 2023 yılı bütçemizde yer alan 632.076.000,00 TL cari hazine yardımının tamamı tahakkuka bağlanmış olup 2022 ve 2023 yılı cari hazine yardımı tahakkuk toplamı 657.274.316,00 TL'dir. Bu tutarın 598.410.316,00 TL'si hazine tarafından gönderilmiş, hazineden cari giderler için 58.864.000,00 TL 2024 yılına devretmiştir.

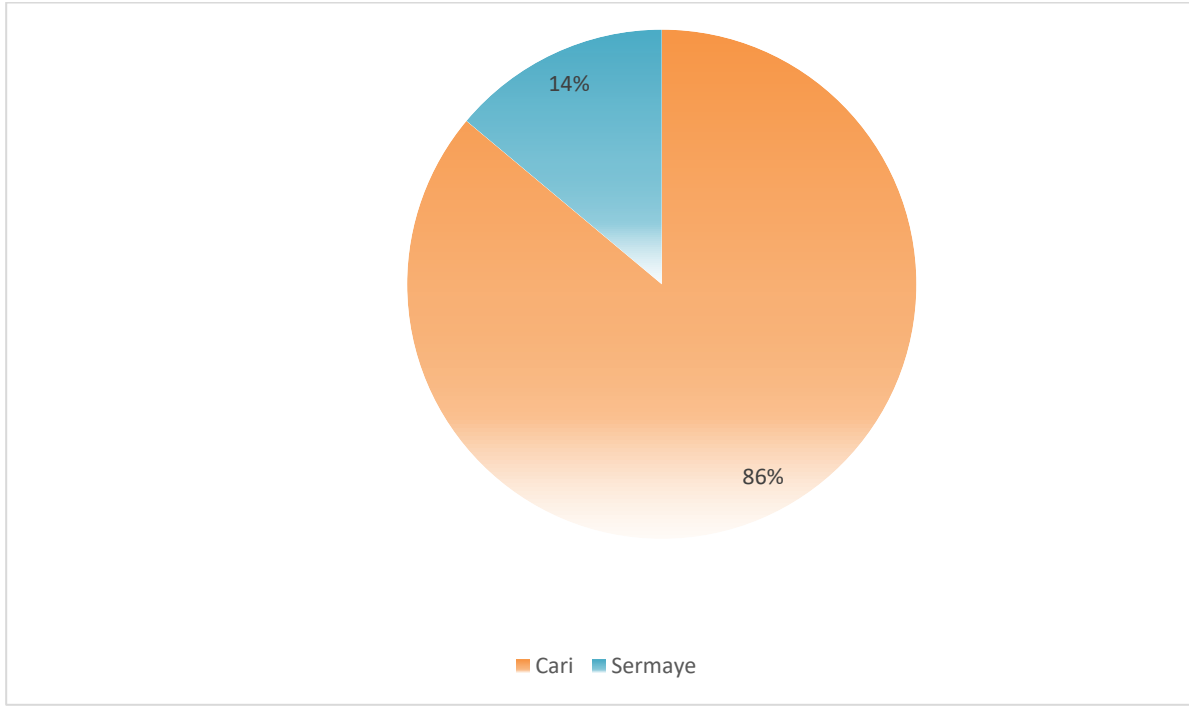
2022 yılından 2023 yılına 22.778.000,00 TL sermaye hazine yardımı tahakkuk devri gerçekleşmiştir. 2023 yılı bütçemizde yer alan 83.500.000,00 TL sermaye hazine yardımının tamamı tahakkuka bağlanmış olup 2022 ve 2023 yılı sermaye hazine yardımı tahakkuk toplamı 106.278.000,00 TL'dir. Bu tutarın 66.431.000,00 TL'si hazine tarafından gönderilmiş, hazineden sermaye giderleri için 39.847.000,00 TL 2024 yılına devretmiştir.

Hazine yardımından devreden gelirlere ilişkin muhasebe kayıtları yapılarak 2024 yılına devir işlemleri gerçekleştirilmiştir. Bu tutarlar, 2024 yılı içerisinde yatırım ve cari harcamalarımızda ilgili olduğu ve ihtiyaç duyulan tertiplere likit karşılığı ödenek eklemek suretiyle kullanılabilir.

2023 yılı içerisinde bütçe ödenekleri dâhilinde tahakkuka bağlanan ve nakit göndermesi gerçekleştirilen hazine yardımlarına ilişkin bilgiler aşağıdaki çizelge ve grafikte gösterilmiştir.

Açıklama	2022 Yılından Tahakkuk Devri	2023 Yılı Bütçesine Ait Tahakkuk Mikarı	2023 Yılı Yoplam Tahakkuk Gerçekleşmesi	Hazineden Gelen Nakit	Hazinede Kalan Gelecek Nakit
Hazine Cari	25.198.316,00	632.076.000,00	657.274.316,00	598.410.316,00	58.864.000,00
Hazine Sermaye	22.778.000,00	83.500.000,00	106.278.000,00	66.431.000,00	39.847.000,00
Toplam	47.976.316,00	715.576.000,00	763.552.316,00	664.841.316,00	98.711.000,00

Çizelge 79: Hazine yardımları



Grafik 23: 2023 yılı toplam tahakkuk gerçekleşmesi

Ocak-Aralık döneminde;

Yıl içerisinde 771 adet ödenek gönderme belgesi, 160 adet ödenek gönderme icmali düzenlenmiştir.

Kurum içi aktarma 28 işlem karşılığı 55.549.844,00 TL, yedekten aktarmalar 15 işlem karşılığı 25.758.000,00 TL olmak üzere toplam 43 işlem karşılığı 81.307.844,00 TL aktarma işlemi gerçekleştirilmiştir.

42 işlem karşılığı 24.305.100,00 TL finansman fazlasından, 10 işlem karşılığı 6.979.804,79 TL gelir fazlasından olmak üzere toplamda 52 işlem karşılığı 31.284.904,79 TL ödenek kaydı yapılmıştır.

Eklenen ödeneklerin ekonomik kod olarak dağılımı aşağıdaki çizelgede gösterilmiştir.

Ekonomik Kod	Hazine Karşılığı	Özgelir Karşılığı	Gelir Fazlası Karşılığı	Yedekten Aktarma	Toplam
01.01	0,00	0,00	4.133.983,22	6.174.038,00	10.308.021,22
01.02	30,00	0,00	0,00	343.997,00	344.027,00
01.03	0,00	0,00	0,00	0,00	0,00
01.04	0,00	0,00	0,00	0,00	0,00
01.05	0,00	0,00	0,00	0,00	0,00
02.01	0,00	0,00	0,00	0,00	0,00
02.02	50,00	0,00	0,00	32.965,00	33.015,00
02.03	0,00	0,00	0,00	0,00	0,00
02.04	0,00	0,00	0,00	0,00	0,00

Ekonomik Kod	Hazine Karşılığı	Özgelir Karşılığı	Gelir Fazlası Karşılığı	Yedekten Aktarma	Toplam
03.02	1.148.800,00	751.000,00	2.717.946,57	0,00	4.617.746,57
03.03.10	0,00	0,00	0,00	0,00	0,00
03.03.20	0,00	0,00	0,00	0,00	0,00
03.04.20	32.460,00	0,00	0,00	0,00	32.460,00
03.04.30	12.400,00	0,00	0,00	0,00	12.400,00
03.04.70	4.420,00	0,00	0,00	0,00	4.420,00
03.04.80	74.490,00	0,00	0,00	0,00	74.490,00
03.05	265.250,00	0,00	0,00	0,00	265.250,00
03.06	0,00	0,00	0,00	0,00	0,00
03.07	0,00	0,00	0,00	0,00	0,00
03.08	8.700,00	7.500,00	0,00	0,00	16.200,00
05.01	0,00	0,00	0,00	0,00	0,00
05.02	0,00	0,00	0,00	5.707.000,00	5.707.000,00
05.03	0,00	0,00	0,00	0,00	0,00
05.04	0,00	0,00	127.875,00	0,00	127.875,00
06.01	15.422.000,00	0,00	0,00	13.500.000,00	28.922.000,00
06.03	0,00	0,00	0,00	0,00	0,00
06.05	0,00	0,00	0,00	0,00	0,00
06.06	699.000,00	0,00	0,00	0,00	699.000,00
06.07	5.879.000,00	0,00	0,00	0,00	5.879.000,00
06.09	0,00	0,00	0,00	0,00	0,00
Toplam	23.546.600,00	758.500,00	6.979.804,79	25.758.000,00	57.042.904,79

Çizelge 80: 2023 yılında yapılan eklemelerin ekonomik koda göre dağılımı

Kuruluşun Yatırımlarının Finansman Kaynakları

Üniversitemiz 5018 sayılı Kanun'da (II) Sayılı Özel Bütçeli İdareler Cetvelinin (A) Yükseköğretim Kurulu, Üniversiteler ve Yüksek Teknoloji Enstitüleri içerisinde sayılmış olup "Özel Bütçe"li bir kurumdur.

Üniversitemiz 2023 yılı yatırım bütçesinin başlangıç ödenekleri toplamı 70.000.000,00 TL olup yıl içerisinde eklenen 51.904.058,00 TL, düşülen 16.404.058,00 TL ile birlikte yıl sonu ödenek toplamı 105.500.000,00 TL olmuştur. Yıl sonu toplam ödeneğin tamamı özel bütçe kaynakları ile karşılanmıştır.

Sektör	Bütçe Türü	2023 Yılı Program Ödeneği	2023 Yılı Revizeli Ödenek	2023 Yılı Harcama
Eğitim	Özel Bütçe	62.000.000,00	94.000.000,00	53.003.593,47
Sağlık	Özel Bütçe	8.000.000,00	11.500.000,00	11.499.591,30
TOPLAM	Özel Bütçe	70.000.000,00	105.500.000,00	64.503.184,77

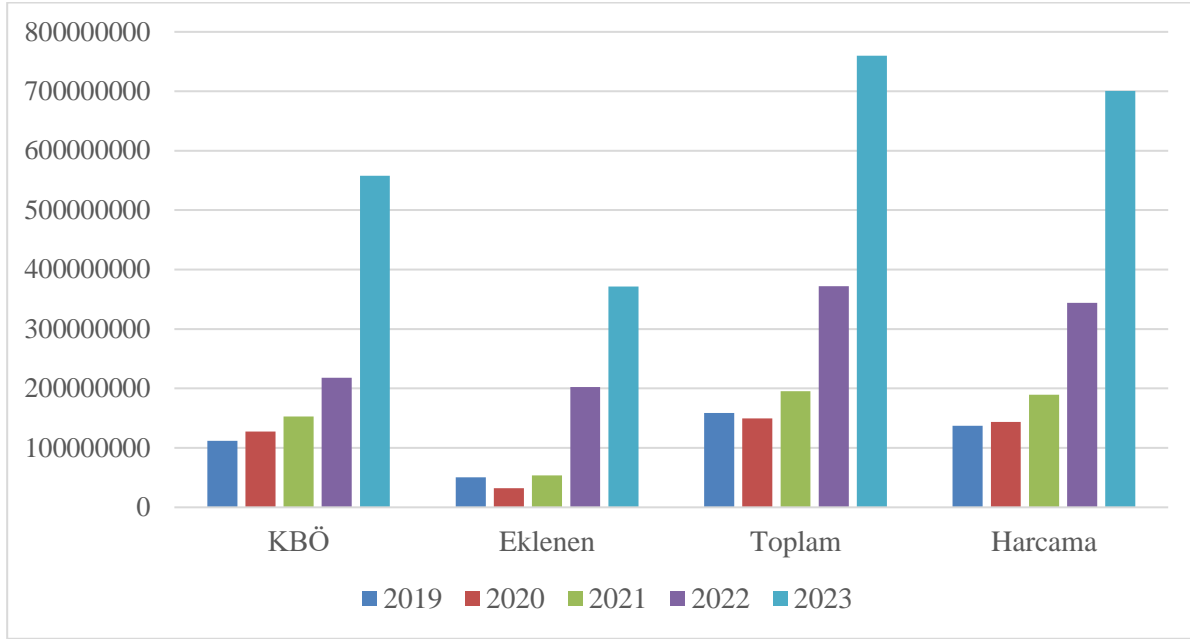
Çizelge 81: Yatırım finansman kaynakları

Bütçe Hedef ve Gerçekleşmeleri ile Sapma Nedenleri

Üniversitemizin 2023 yıl sonu itibariyle ödenek toplamı 759.673.904,79 TL olarak gerçekleşmiştir. Kesintili başlangıç ödeneği olan 557.919.000,00 TL'ye yıl içerisinde 371.346.968,79 TL ödenek eklenmesi yapılmış olup, ekleme yapılan ödenek tutarı toplam ödeneğin % 48,80'ine isabet etmektedir. Yıl sonu itibariyle anılan ödeneklerden % 22,32'lik kısmı olan 169.592.064,00 TL düşülen ödenek mevcuttur. 2023 yılında 700.772.148,92 TL harcama gerçekleşmiş olup bu tutar toplam ödeneğinin % 92,25'lik kısmına isabet etmektedir. 2023 yılı ödeneklerinin 2022 ve diğer yılların başlangıç ödeneği, eklenen ödenek, toplam ödenek ve gider gerçekleştirmelerine göre karşılaştırılmasına ilişkin bilgiler aşağıdaki çizelge ve grafikte gösterilmiştir.

Yıl	Kesintili Başlangıç Ödeneği	Yıl İçinde Eklenen Ödenek	Yıl İçinde Düşülen Ödenek	Yıl Sonu Ödenek Toplamı	Yıl Sonu Harcama Toplamı
2023	557.919.000,00	371.346.968,79	169.592.064,00	759.673.904,79	700.772.148,92
2022	217.877.000,00	202.343.806,78	48.063.260,78	372.157.546,00	343.969.626,98
2021	153.002.000,00	53.960.045,87	11.401.248,87	195.560.797,00	189.405.367,95
2020	127.678.000,00	31.959.503,00	9.933.726,00	149.703.777,00	143.690.729,68
2019	111.656.000,00	50.308.408,50	3.282.828,00	158.681.580,50	137.089.578,63

Çizelge 82: Ödenekler ve harcamalar



Grafik 24: Ödenekler ve harcamalar

Bütçe Giderleri

Üniversitemiz 2023 yılı içerisinde yüklenmiş olduğu görev ve sorumlulukları yerine getirebilmek için, aşağıdaki çizelgede yer alan faaliyetler itibarıyla belirtilen harcamaları gerçekleştirmiştir.

PROGRAM SINIFLANDIRMASI	Ödenek (TL)	Yılsonu Toplam Ödenek (TL)	2023		
			Gerçekleşme (TL)	Gerçekleşme/Ödenek (%)	Gerçekleşme/Toplam Ödenek (%)
ARAŞTIRMA, GELİŞTİRME VE YENİLİK	11.106.000	13.823.947	11.790.821	106	85
ARAŞTIRMA ALTYAPILARI	10.000.000	10.000.000	10.000.000	100	100
Yükseköğretim Kurumları Araştırma Altyapısı Kurulması ve Geliştirilmesi	10.000.000	10.000.000	10.000.000	100	100
YÜKSEKÖĞRETİMDE BİLİMSEL ARAŞTIRMA VE GELİŞTİRME	1.106.000	3.823.947	1.790.821	162	47
Yükseköğretim Kurumlarının Bilimsel Araştırma Projeleri	1.106.000	3.823.947	1.790.821	162	47
TEDAVİ EDİCİ SAĞLIK	8.276.000	17.483.000	17.482.591	211	100
TEDAVİ HİZMETLERİ	8.276.000	17.483.000	17.482.591	211	100
Ağız ve Diş Sağlığı Hizmetleri	8.276.000	11.776.000	11.775.591	142	100
Diş Hekimliği Hastanesi Tarafından Yapılacak Taban Ödeme	0	5.338.000	5.338.000	-	100

PROGRAM SINIFLANDIRMASI	Ödenek (TL)	Yılsonu Toplam Ödenek (TL)	2023		
			Gerçekleşme (TL)	Gerçekleşme/Ödenek (%)	Gerçekleşme/Toplam Ödenek (%)
Tıp Fakültesi Hastanesi Tarafından Yapılacak Taban Ödeme	0	369.000	369.000	-	100
YÜKSEKÖĞRETİM	460.765.000	658.079.648	604.385.744	131	92
ÖN LİSANS EĞİTİMİ, LİSANS EĞİTİMİ VE LİSANSÜSTÜ EĞİTİM	452.858.000	649.421.648	596.521.874	132	92
Doktora ve Tıpta Uzmanlık Eğitimi	11.190.000	23.875.270	23.857.268	213	100
Lisans Öğrencilerine Yönelik Burs Hizmetleri	0	127.875	124.125	-	97
Yükseköğretim Kurumları Bilgi ve Kültürel Kaynaklar ile Sportif Altyapının Geliştirilmesi Hizmetleri	4.810.000	4.207.220	4.157.191	86	99
Yükseköğretim Kurumları Birinci Öğretim	432.028.000	612.239.800	563.010.598	130	92
Yükseköğretim Kurumları İkinci Öğretim	4.830.000	4.837.500	2.370.266	49	49
Yükseköğretim Kurumları Tezsiz Yüksek Lisans	0	4.133.983	3.003.807	-	73
YÜKSEKÖĞRETİMDE ÖĞRENCİ YAŞAMI	7.907.000	8.658.000	7.863.870	99	91
Yükseköğretimde Barınma Hizmetleri	10.000	10.000	0	0	0
Yükseköğretimde Beslenme Hizmetleri	5.783.000	6.093.000	6.087.374	105	100
Yükseköğretimde Kültür ve Spor Hizmetleri	749.000	1.190.000	1.112.572	149	93
Yükseköğretimde Öğrenci Yaşamına İlişkin Diğer Hizmetler	1.343.000	1.343.000	663.924	49	49
Yükseköğretimde Sağlık Hizmetleri	22.000	22.000	0	0	0
YÖNETİM VE DESTEK PROGRAMI	77.772.000	70.287.310	67.111.612	86	95
TEFTİŞ, DENETİM VE DANIŞMANLIK HİZMETLERİ	1.832.000	1.314.293	1.297.380	71	99
Hukuki Danışmanlık ve Muhakemat Hizmetleri	1.723.000	1.014.367	1.001.472	58	99
İç Denetim	109.000	299.926	295.908	271	99
ÜST YÖNETİM, İDARİ VE MALİ HİZMETLER	75.940.000	68.973.017	65.814.233	87	95
Bilgi Teknolojilerine Yönelik Faaliyetler	6.971.000	6.549.813	6.511.175	93	99
Engellilerin Erişilebilirliğinin Sağlanması	500.000	500.000	276.912	55	55

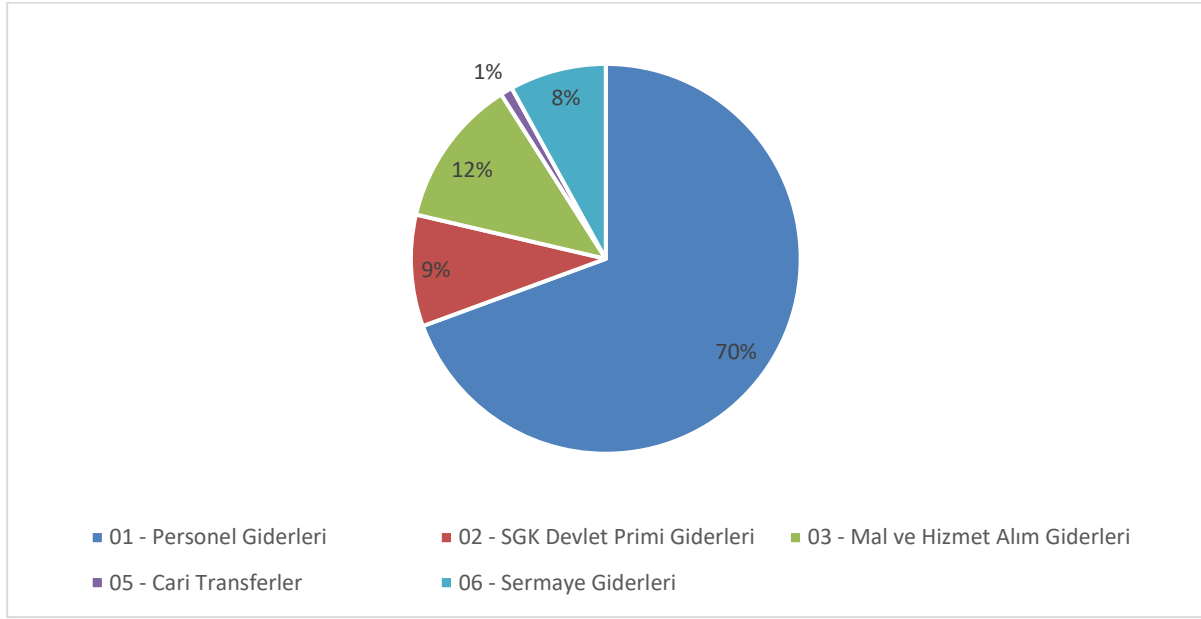
PROGRAM SINIFLANDIRMASI	2023				
	Ödenek (TL)	Yılsonu Toplam Ödenek (TL)	Gerçekleşme (TL)	Gerçekleşme/Ödenek (%)	Gerçekleşme/Toplam Ödenek (%)
Genel Destek Hizmetleri	14.278.000	20.761.068	19.613.688	137	94
İnşaat ve Yapı İşlerinin Yürütülmesi	14.152.000	12.335.932	12.258.230	87	99
İnsan Kaynakları Yönetimine İlişkin Faaliyetler	11.188.000	11.815.060	11.752.317	105	99
Özel Kalem Hizmetleri	5.916.000	3.274.200	3.265.194	55	100
Strateji Geliştirme ve Mali Hizmetler	6.685.000	3.399.507	3.378.628	51	99
Taşınmaz Mal Gelirleriyle Yürütülecek Hizmetler	53.000	53.000	28.407	54	54
Yükseköğretimde Öğrencilere Yönelik İdari Hizmetler	16.197.000	10.284.437	8.729.680	54	85
GENEL TOPLAM	557.919.000	759.673.905	700.772.149	126	92

Çizelge 83: Faaliyetler düzeyinde 2023 yılı ödenek ve harcama verileri

Üniversitemiz 2023 yılı içerisinde, yüklenmiş olduğu görev ve sorumlulukları yerine getirebilmek için, aşağıdaki çizelgede gösterilen ekonomik kodlar itibarıyla aşağıda yer alan çizelgede belirtilen harcamaları gerçekleştirmiştir. Üniversitemiz bütçesinin 2023 yılındaki toplam harcaması 700.772.149 TL olarak gerçekleşmiştir. Toplam harcamanın ekonomik sınıflandırmaya göre dağılımı şu şekildedir: % 73,44'lük kısmını oluşturan personel giderleri 514.632.740 TL olarak, % 9,12'lik kısmını oluşturan sosyal güvenlik kurumlarına devlet primi giderleri 63.918.615 TL olarak, % 6,16'lık kısmını oluşturan mal ve hizmet alımları giderleri 43.136.134 TL olarak, % 2,08'lik kısmını oluşturan cari transferler giderleri 14.581.475 TL olarak, % 9,20'lik kısmını oluşturan sermaye giderleri ise 64.503.185 TL olarak gerçekleşmiştir.

Ekonomik Kod	2023 Yılı Kesintili Başlangıç Ödeneği	Toplam Ödenek	2023 Yıl Sonu Harcama Toplamı
01-Personel Giderleri	378.341.000	517.488.349	514.632.740
02-Sosyal Güvenlik Kurumlarına Devlet Primi Gideri	49.842.000	63.941.714	63.918.615
03-Mal ve Hizmet Alım Giderleri	52.046.000	57.068.967	43.136.134
05-Cari Transferler	7.690.000	15.674.875	14.581.475
06-Sermaye Giderleri	70.000.000	105.500.000	64.503.185
BÜTÇE İÇİ TOPLAM KAYNAK	557.919.000	759.673.905	700.772.149
Döner Sermaye	10.662.000	10.662.000	6.583.540
Özel Hesap	9.406.000	9.406.000	3.107.858
Diğer Bütçe Dışı Kaynak	0	0	0
BÜTÇE DIŞI TOPLAM KAYNAK	20.068.000	20.068.000	9.691.397
GENEL TOPLAM	577.987.000	779.741.905	710.463.546

Çizelge 84: Ekonomik sınıflandırma düzeyinde toplam ödenek ve harcama verileri



Grafik 25: Ekonomik sınıflandırma düzeyinde toplam harcama

Üniversitemiz ödenek ve harcamalarının birimler düzeyinde dağılımı aşağıdaki çizelgede gösterilmiştir.

Birimler	Ödenek (TL)	Yılsonu Toplam Ödenek (TL)	Gerçekleşme (TL)	Gerçekleşme/Ödenek (%)	Gerçekleşme / Toplam Ödenek (%)
Rektörlük (Özel Kalem)	19.442.000	18.366.599	15.592.239	80%	85%
Genel Sekreterlik (Özel Kalem)	4.786.000	6.265.573	6.220.906	130%	99%
İdari ve Mali İşler Daire Başkanlığı	112.842.000	188.887.110	169.584.228	150%	90%
Personel Daire Başkanlığı	11.188.000	11.815.060	11.752.317	105%	99%
Kütüphane ve Dok. Daire Başkanlığı	4.828.000	4.225.220	4.175.191	86%	99%
Sağlık, Kültür ve Spor Daire Başkanlığı	15.370.000	14.201.798	13.330.103	87%	94%
Bilgi İşlem Daire Başkanlığı	7.003.000	6.581.813	6.511.175	93%	99%
Yapı İşleri Daire Başkanlığı	54.494.000	54.664.332	21.544.351	40%	39%
Öğrenci İşleri Daire Başkanlığı	6.794.000	3.167.839	3.160.258	47%	100%
Strateji Geliştirme Daire Başkanlığı	6.685.000	3.399.507	3.378.628	51%	99%
Hukuk Müşavirliği	1.723.000	1.014.367	1.001.472	58%	99%

Birimler	Ödenek (TL)	Yılısonu Toplam Ödenek (TL)	Gerçekleşme (TL)	Gerçekleşme/Ödenek (%)	Gerçekleşme / Toplam Ödenek (%)
Sağlık Bilimleri Enstitüsü	2.145.597	3.071.616	2.717.154	127%	88%
Tıp Fakültesi	4.183.757	40.922.848	40.922.828	978%	100%
Diş Hekimliği Fakültesi	8.113.029	23.927.330	23.918.248	295%	100%
Sağlık Bilimleri Fakültesi	11.295.764	22.418.789	22.408.776	198%	100%
Sağlık Hizmetleri MYO	13.069.362	20.183.256	20.143.778	154%	100%
Fen Bilimleri Enstitüsü	4.538.000	8.229.955	8.202.672	181%	100%
Kamil Özdağ Fen Fakültesi	32.064.789	22.712.757	22.711.616	71%	100%
Mühendislik Fakültesi	32.976.388	47.108.531	47.051.989	143%	100%
Sanat, Tasarım ve Mimarlık Fakültesi	5.187.975	7.441.716	7.439.065	143%	100%
Teknik Bilimler MYO	18.848.854	27.615.361	27.543.957	146%	100%
Ermenek MYO	11.864.548	9.296.523	9.177.248	77%	99%
Bilimsel ve Teknolojik Araştırmalar Uygulama ve Araştırma Merkezi	203.000	648.000	525.492	259%	81%
Sosyal Bilimler Enstitüsü	4.703.000	16.904.279	15.957.157	339%	94%
Eğitim Fakültesi	9.374.705	25.661.028	25.659.009	274%	100%
İktisadi ve İdari Bilimler Fakültesi	44.631.918	33.531.694	33.063.293	74%	99%
Edebiyat Fakültesi	34.892.552	36.659.165	36.434.928	104%	99%
İslami İlimler Fakültesi	25.672.612	21.654.655	21.629.880	84%	100%
Spor Bilimleri Fakültesi	10.426.765	13.725.646	13.712.914	132%	100%

Birimler	Ödenek (TL)	Yılısonu Toplam Ödenek (TL)	Gerçekleşme (TL)	Gerçekleşme/Ödenek (%)	Gerçekleşme / Toplam Ödenek (%)
Uygulamalı Bilimler Yüksekokulu	5.189.975	15.838.613	15.834.496	305%	100%
Kazım Karabekir MYO	11.150.487	13.949.694	13.894.716	125%	100%
Sosyal Bilimler MYO	10.577.219	14.084.166	14.073.021	133%	100%
Yabancı Diller Yüksekokulu	10.307.704	15.577.099	15.577.090	151%	100%
Ermenek Uysal ve Hasan Kalan Sağlık Hizmetleri MYO	1.346.000	5.921.966	5.921.957	440%	100%
Genel Toplam	557.919.000	759.673.905	700.772.149	126%	92%

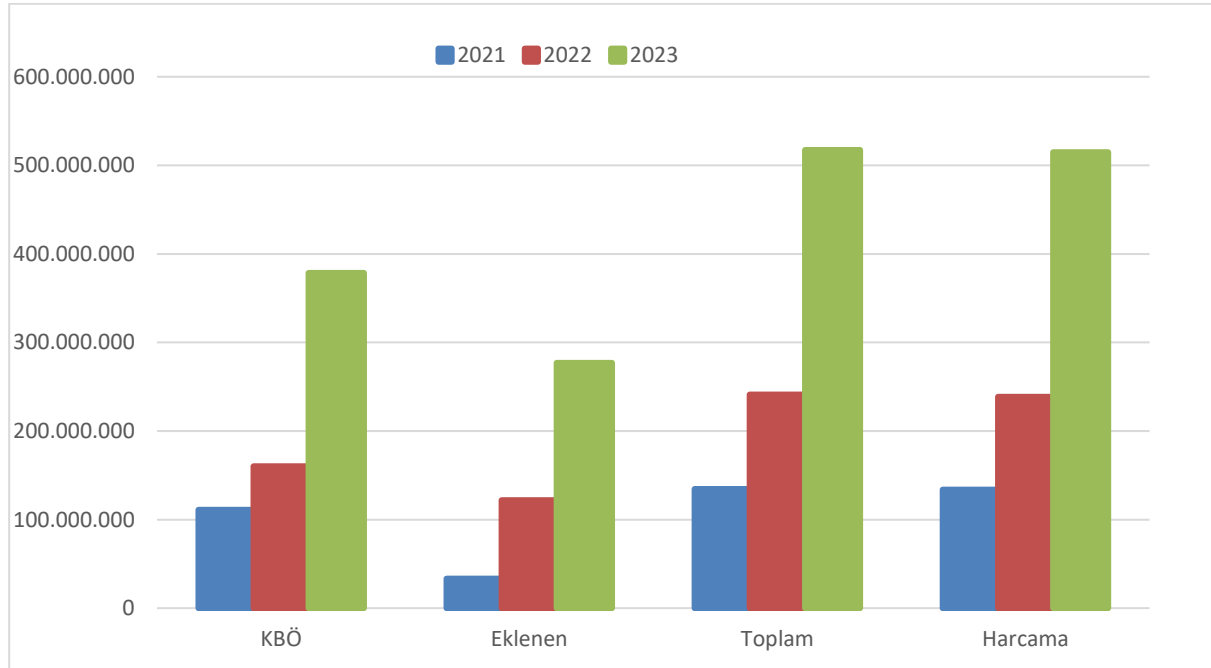
Çizelge 85: Birim düzeyinde ödenek ve harcama verileri

Bütçe Giderleri Tablosuna İlişkin Açıklamalar

Üniversitemizin personel giderleri için 2022 yılı başlangıç ödeneği 160.212.000,00 TL iken yıl içinde eklenen ve düşülen ödeneklerle toplam ödenek 241.339.290,00 TL, 2022 yıl sonu gider gerçekleşmesi ise 238.693.452,29 TL olmuştur. Personel giderleri için 2023 yılı başlangıç ödeneği 378.341.000,00 TL iken yıl içinde eklenen ve düşülen ödeneklerle toplam ödenek 517.488.349,22 TL, 2023 yıl sonu gider gerçekleşmesi ise 514.632.740,04 TL olmuştur. 2023 yılı başlangıç ödeneklerinde 2022 yılı başlangıç ödeneklerine göre %136,15, gerçekleşen giderlere göre ise %115,60 oranında artış gerçekleşmiştir. 2023 yılı ödeneklerinin 2022 ve 2021 yılı başlangıç ödeneği, eklenen ödenek, toplam ödenek ve gider gerçekleştirmelerine göre karşılaştırılmasına ilişkin bilgiler aşağıdaki çizelge ve grafikte gösterilmiştir.

Yıl/Değişim	Kesintili Başlangıç Ödeneği	Yıl İçinde Eklenen Ödenek	Yıl İçinde Düşülen Ödenek	Yıl Sonu Ödenek Toplamı	Yıl Sonu Harcama Toplamı
2023	378.341.000,00	276.835.406,22	137.688.057,00	517.488.349,22	514.632.740,04
Önceki Yıla Göre Değişim	136,15%	127,32%	238,69%	114,42%	115,60%
2022	160.212.000,00	121.780.541,28	40.653.251,28	241.339.290,00	238.693.452,29
Önceki Yıla Göre Değişim	44,52%	266,93%	332,42%	79,24%	78,55%
2021	110.860.000,00	33.189.481,87	9.401.370,87	134.648.111,00	133.680.879,92

Çizelge 86: Personel giderlerinin 2021-2022-2023 yıllarındaki bütçe rakamlarına göre karşılaştırılması



Grafik 26: Personel giderlerinin 2021-2022-2023 yıllarındaki bütçe rakamlarına göre karşılaştırılması

01.01 Personel Giderleri – Memurlar ekonomik kodunda 320.007.000,00 TL başlangıç ödeneği öngörölmüş ve yıl içerisinde eklenen ve düşölen ödeneklerle toplam ödenek 435.883.646,22 TL olmuştur. Yıl sonu itibarıyla harcama 433.723.808,46 TL olarak gerçekteşmiştir.

01.02 Personel Giderleri - Sözlşemeli Personel ekonomik kodunda 18.229.000,00 TL başlangıç ödeneği öngörölmüş olup yıl içerisinde eklenen ve düşölen ödeneklerle toplam ödenek 9.946.066,00 TL olmuştur. Yıl sonu itibarıyla harcama 9.946.056,72 TL olarak gerçekteşmiştir.

01.03 Personel Giderleri - İşçiler ekonomik kodunda 38.892.000,00 TL başlangıç ödeneği öngörölmüş olup yıl içerisinde eklenen ve düşölen ödenekler sonucunda toplam ödenek 70.526.965,00 TL olmuştur. Yıl sonu itibarıyla harcama 70.526.948,66 TL olarak gerçekteşmiştir.

01.04 Personel Giderleri - Geçici Süreli Çalışanlar ekonomik kodunda 1.194.000,00 TL başlangıç ödeneği öngörölmüş, yıl içerisinde düşölen ödenekler sonucunda toplam ödenek 1.131.672,00 TL olmuştur. Yıl sonu itibarıyla harcama 435.926,20 TL olarak gerçekteşmiştir.

01.05 Personel Giderleri - Diğer Personel ekonomik kodunda 19.000,00 TL başlangıç ödeneği öngörölmüş olup bu ödenek sıfırlanmıştır. Yıl sonu itibarıyla harcama gerçekteşmemiştir.

Personel giderlerine ilişkin bilgilere aşğıdaki çizelgede yer verilmiştir.

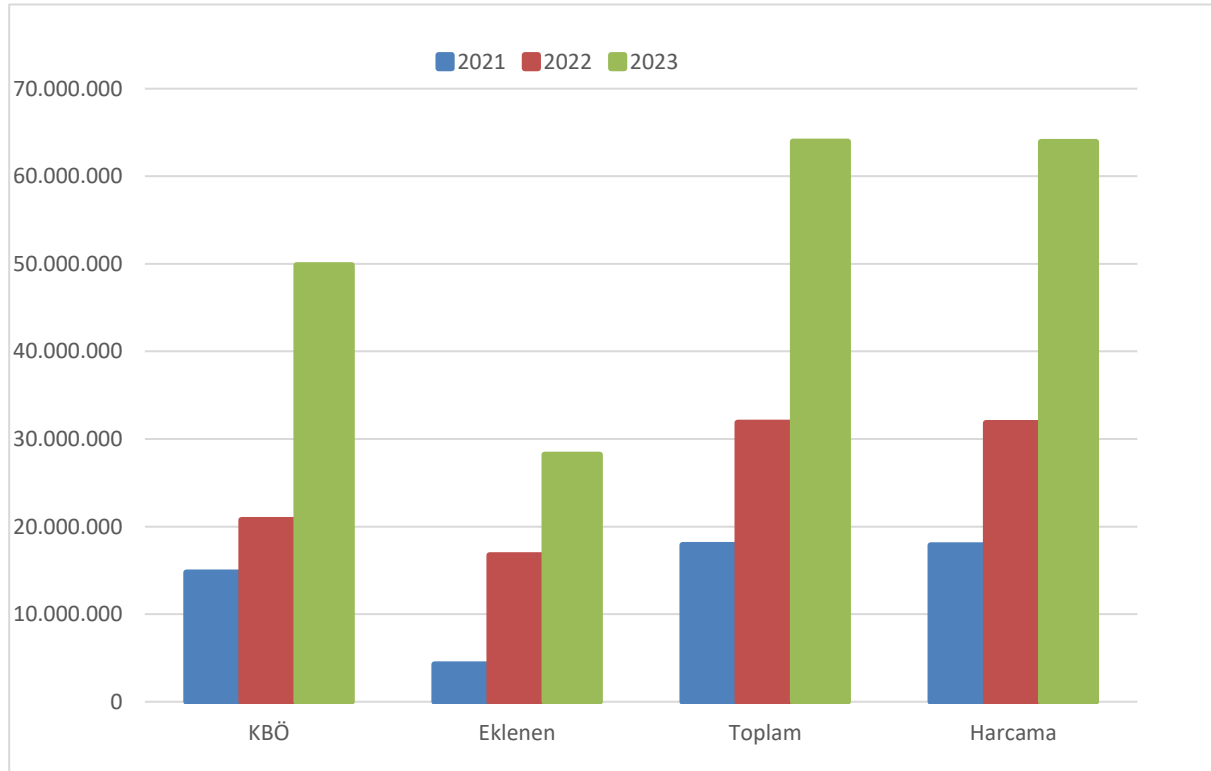
Bütçe Tertibi	KBÖ	Eklenen	Düşölen	Toplam Ödenek	Harcama
01.01	320.007.000,00	238.445.400,22	122.568.754,00	435.883.646,22	433.723.808,46
01.02	18.229.000,00	6.054.942,00	14.337.876,00	9.946.066,00	9.946.056,72
01.03	38.892.000,00	32.307.634,00	672.669,00	70.526.965,00	70.526.948,66
01.04	1.194.000,00	27.430,00	89.758,00	1.131.672,00	435.926,20
01.05	19.000,00	0,00	19.000,00	0,00	0,00
Toplam	378.341.000,00	276.835.406,22	137.688.057,00	517.488.349,22	514.632.740,04

Çizelge 87: Personel giderlerinin dağılımı

Üniversitemizin sosyal güvenlik kurumlarına devlet primi giderleri 2022 yılı başlangıç ödeneği 20.758.000,00 TL iken yapılan eklemelerle toplam ödenek 31.850.439,00 TL, 2022 yıl sonu gider gerçekleşmesi ise 31.832.115,94 TL olmuştur. Sosyal güvenlik kurumlarına devlet primi giderleri için 2023 yılı başlangıç ödeneği 49.842.000,00 TL iken yapılan eklemelerle toplam ödenek 63.941.714,00 TL, 2023 yıl sonu gider gerçekleşmesi ise 63.918.615,14 TL olmuştur. 2023 yılı başlangıç ödeneklerinde 2022 yılı başlangıç ödeneklerine göre % 140,11, toplam ödeneğe göre % 100,76 ve gerçekleşen giderlere göre ise % 100,80 oranında artış gerçekleşmiştir. 2023 yılı ödeneklerinin 2022 ve 2021 yılı başlangıç ödeneği, eklenen ödenek, toplam ödenek ve gider gerçekleştirmelerine göre karşılaştırılmasına ilişkin bilgiler aşağıdaki çizelge ve grafikte gösterilmiştir.

Yıl/Değişim	Kesintili Başlangıç Ödeneği	Yıl İçinde Eklenen Ödenek	Yıl İçinde Düşülen Ödenek	Yıl Sonu Ödenek Toplamı	Yıl Sonu Harcama Toplamı
2023	49.842.000,00	28.197.442,00	14.097.728,00	63.941.714,00	63.918.615,14
Önceki Yıla Göre Değişim	140,11%	68,51%	149,92%	100,76%	100,80%
2022	20.758.000,00	16.733.229,00	5.640.790,00	31.850.439,00	31.832.115,94
Önceki Yıla Göre Değişim	40,57%	291,13 %	401,22 %	77,74 %	78,24 %
2021	14.767.000,00	4.278.169,00	1.125.419,00	17.919.750,00	17.858.684,59

Çizelge 88: Sosyal güvenlik kurumlarına devlet prim giderlerinin 2021-2022-2023 yıllarındaki bütçe rakamlarına göre karşılaştırılması



Grafik 27: Sosyal güvenlik kurumlarına devlet prim giderlerinin 2021-2022-2023 yıllarındaki bütçe rakamlarına göre karşılaştırılması

02.01 Sosyal Güvenlik Kurumlarına Devlet Primi Giderleri (Memurlar) ekonomik kodunda başlangıç ödeneği 38.568.000,00 TL olarak öngörülmüş olup yıl içerisinde eklenen ve düşülen ödeneklerle toplam ödenek 47.055.767,00 TL olmuştur. Yıl sonu itibarıyla harcama 47.055.748,37 TL olarak gerçekleşmiştir.

02.02 Sosyal Güvenlik Kurumlarına Devlet Prim Giderleri (Sözleşmeli Personel) ekonomik kodunda 2.781.000,00 TL başlangıç ödeneği öngörülmüş olup yıl içerisinde eklenen ve düşülen ödeneklerle toplam ödenek 1.480.138,00 TL olmuştur. Yıl sonu itibarıyla harcama 1.480.016,42 TL olarak gerçekleşmiştir.

02.03 Sosyal Güvenlik Kurumlarına Devlet Prim Giderleri (İşçiler) ekonomik kodunda 8.241.000,00 TL başlangıç ödeneği öngörülmüş olup yıl içerisinde eklenen ve düşülen ödeneklerle toplam ödenek 14.867.875,00 TL olmuştur. Yıl sonu itibarıyla harcama 14.867.870,57 TL olarak gerçekleşmiştir.

02.04 Sosyal Güvenlik Kurumlarına Devlet Primi Giderleri (Geçici Süreli Çalışanlar) ekonomik kodunda 252.000,00 TL başlangıç ödeneği öngörülmüş olup yıl içerisinde eklenen ve düşülen ödeneklerle toplam ödenek 537.934,00 TL olmuştur. Yıl sonu itibarıyla harcama 514.979,78 TL olarak gerçekleşmiştir.

Sosyal Güvenlik Kurumlarına Devlet Primi Giderlerine ilişkin bilgilere aşağıdaki çizelgede yer verilmiştir.

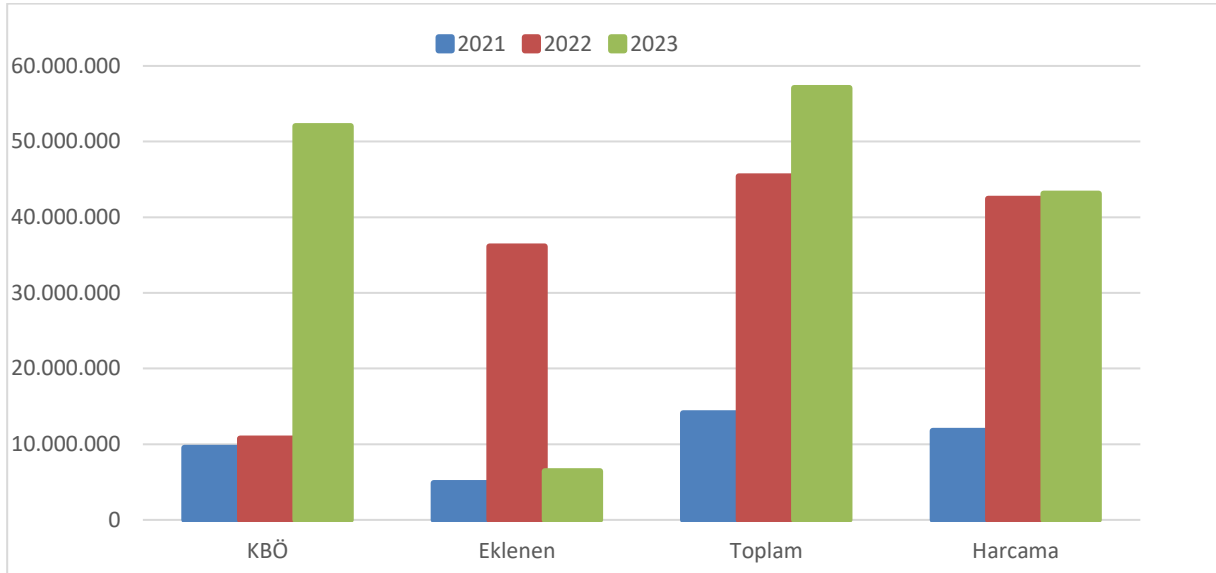
Bütçe Tertibi	KBÖ	Eklenen	Düşülen	Toplam Ödenek	Harcama
02.01	38.568.000,00	20.207.213,00	11.719.446,00	47.055.767,00	47.055.748,37
02.02	2.781.000,00	1.015.437,00	2.316.299,00	1.480.138,00	1.480.016,42
02.03	8.241.000,00	6.667.389,00	40.514,00	14.867.875,00	14.867.870,57
02.04	252.000,00	307.403,00	21.469,00	537.934,00	514.979,78
Toplam	49.842.000,00	28.197.442,00	14.097.728,00	63.941.714,00	63.918.615,14

Çizelge 89: Sosyal güvenlik kurumlarına devlet prim giderlerinin dağılımı

Üniversitemizin mal ve hizmet alım giderleri için 2022 yılı başlangıç ödeneği 10.747.000,00 TL iken yapılan eklemelerle toplam ödenek 45.415.047,00 TL, yıl sonu gider gerçekleştirmeleri ise 42.429.835,36 TL olmuştur. Mal ve hizmet alım giderleri için 2023 yılı başlangıç ödeneği 52.046.000,00 TL iken yapılan eklemelerle toplam ödenek 57.068.966,57 TL, yıl sonu gider gerçekleştirmeleri ise 43.136.133,97 TL olmuştur. 2023 yılı başlangıç ödeneklerinde 2022 yılı başlangıç ödeneklerine göre %384,28; gerçekleşen giderlere göre ise %1,66 oranında değişim gerçekleşmiştir. 2023 yılı ödeneklerinin 2022 ve 2021 yılı başlangıç ödeneği, eklenen ödenek, toplam ödenek ve gider gerçekleştirmelerine göre karşılaştırılmasına ilişkin bilgiler aşağıdaki çizelge ve grafikte gösterilmiştir.

Yıl/Değişim	Kesintili Başlangıç Ödeneği	Yıl İçinde Eklenen Ödenek	Yıl İçinde Düşülen Ödenek	Yıl Sonu Ödenek Toplamı	Yıl Sonu Harcama Toplamı
2023	52.046.000,00	6.425.187,57	1.402.221,00	57.068.966,57	43.136.133,97
Önceki Yıla Göre Değişim	384,28%	-82,21%	-3,64%	25,66%	1,66%
2022	10.747.000,00	36.123.266,50	1.455.219,50	45.415.047,00	42.429.835,36
Önceki Yıla Göre Değişim	12,88 %	643,73 %	396,80 %	222,43 %	260,34 %
2021	9.521.000,00	4.857.052,00	292.916,00	14.085.136,00	11.774.801,39

Çizelge 90: Mal ve hizmet alım giderlerinin 2021-2022-2023 yıllarındaki bütçe rakamlarına göre karşılaştırılması



Grafik 28: Mal ve hizmet alım giderlerinin 2021-2022-2023 yıllarındaki bütçe rakamlarına göre karşılaştırılması

03.02 Mal ve Hizmet Alım Giderleri (Tüketime Yönelik Mal ve Malzeme Alımları) ekonomik kodunda 46.962.000,00 TL başlangıç ödeneği öngörülmüş olup yıl içerisinde eklenen ve düşülen ödeneklerle toplam ödenek 51.579.746,57 TL olmuştur. Yıl sonu itibarıyla harcama 38.730.153,64 TL olarak gerçekleşmiştir.

03.03 Mal ve Hizmet Alım Giderleri (Yolluklar) ekonomik kodunda 1.069.000,00 TL başlangıç ödeneği öngörülmüş olup yıl içerisinde eklenen ve düşülen ödeneklerle toplam ödenek 1.069.000,00 TL olmuştur. Yıl sonu itibarıyla harcama 609.872,03 TL olarak gerçekleşmiştir.

03.04 Mal ve Hizmet Alım Giderleri (Görev Giderleri) ekonomik kodunda 43.000,00 TL başlangıç ödeneği öngörülmüş ve yıl içerisinde 123.770,00 TL ödenek eklenmiştir. Toplam ödenek 166.770,00 TL olmuştur. Yıl sonu itibarıyla harcama 149.680,35 TL olarak gerçekleşmiştir.

03.05 Mal ve Hizmet Alım Giderleri (Hizmet Alımları) ekonomik kodunda 2.666.000,00 TL başlangıç ödeneği öngörülmüş olup yıl içerisinde eklenen ve düşülen ödeneklerle toplam ödenek 2.931.250,00 TL olmuştur. Yıl sonu itibarıyla harcama 2.656.280,88 TL olarak gerçekleşmiştir.

03.06 Mal ve Hizmet Alım Giderleri (Temsil-Tanıtma Giderleri) ekonomik kodunda 80.000,00 TL başlangıç ödeneği öngörülmüştür. Yıl sonu itibarıyla harcama 79.996,48 TL olarak gerçekleşmiştir.

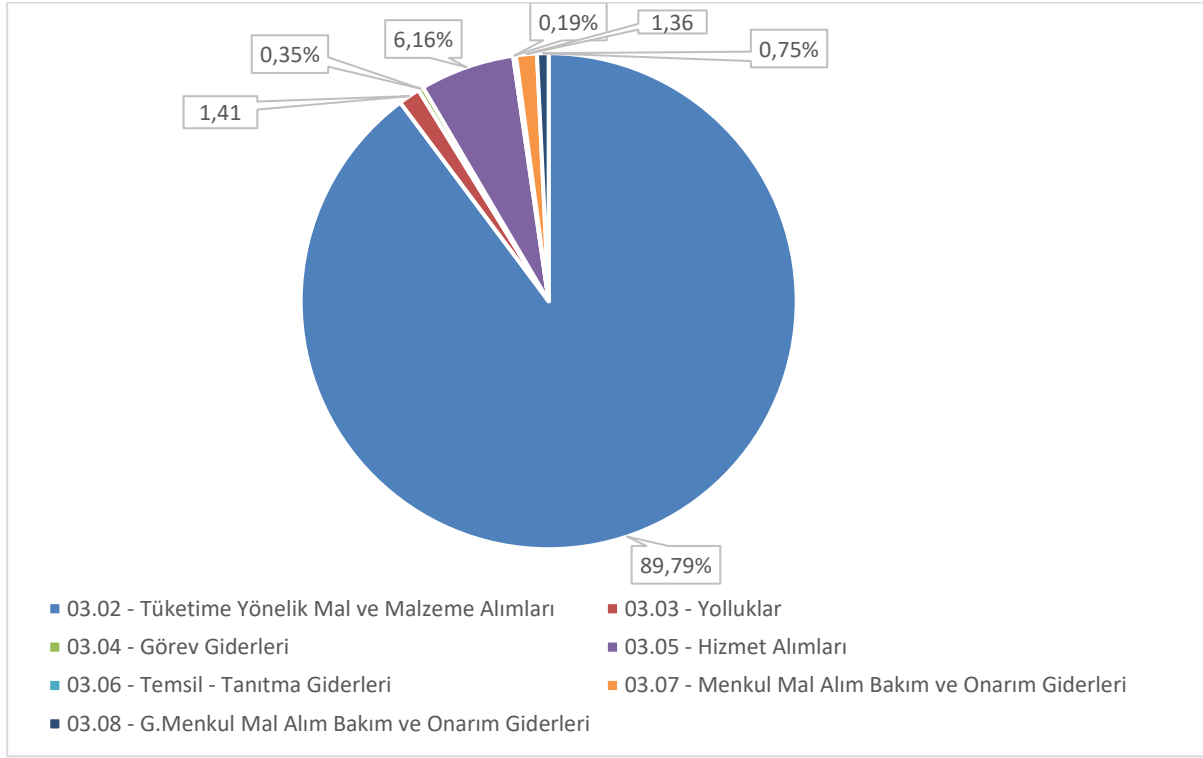
03.07 Mal ve Hizmet Alım Giderleri (Menkul Mal Alım Bakım ve Onarım Giderleri) ekonomik kodunda 891.000,00 TL başlangıç ödeneği öngörülmüştür. Yıl sonu itibarıyla harcama 584.577,67 TL olarak gerçekleşmiştir.

03.08 Mal ve Hizmet Alım Giderleri (Gayrimenkul Mal Bakım ve Onarım Giderleri) ekonomik kodunda 335.000,00 TL başlangıç ödeneği öngörülmüş olup yıl içerisinde eklenen ve düşülen ödeneklerle toplam ödenek 351.200,00 TL olmuştur. Yıl sonu itibarıyla harcama 325.572,92 TL olarak gerçekleşmiştir.

Mal ve Hizmet Alım Giderlerine ilişkin bilgiler aşağıdaki çizelgede yer almakta olup dağılımı da grafikte gösterilmiştir. Harcamaların %89,79'unu tüketime yönelik mal ve malzeme alımları, %1,41'ini yolluklar, %0,35'ini görev giderleri, %6,16'sını hizmet alımları, %0,19'unu temsil-tanıtma giderleri, %1,36'sını menkul mal alım bakım ve onarım giderleri, %0,75'ini gayrimenkul mal alım bakım ve onarım giderleri oluşturmaktadır.

Bütçe Tertibi	KBÖ	Eklenen	Düşülen	Toplam Ödenek	Harcama
03.02	46.962.000,00	5.090.306,57	472.560,00	51.579.746,57	38.730.153,64
03.03	1.069.000,00	271.731,00	271.731,00	1.069.000,00	609.872,03
03.04	43.000,00	123.770,00	0,00	166.770,00	149.680,35
03.05	2.666.000,00	265.250,00	0,00	2.931.250,00	2.656.280,88
03.06	80.000,00	0,00	0,00	80.000,00	79.996,48
03.07	891.000,00	408.204,00	408.204,00	891.000,00	584.577,67
03.08	335.000,00	265.926,00	249.726,00	351.200,00	325.572,92
Toplam	52.046.000,00	6.425.187,57	1.402.221,00	57.068.966,57	43.136.133,97

Çizelge 91: Mal ve hizmet alım giderlerinin dağılımı

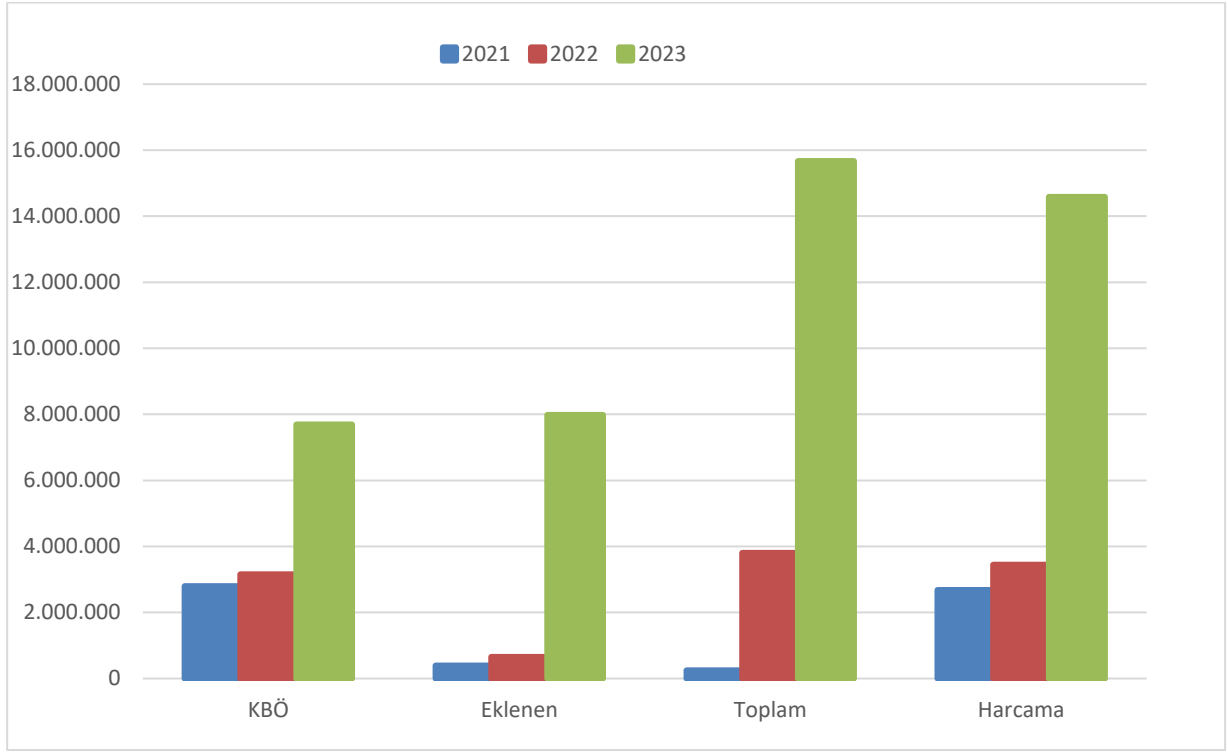


Grafik 29: Mal ve hizmet giderleri harcama dağılımı

Üniversitemizin cari transferler için 2022 yılı başlangıç ödeneği ise 3.158.000,00 TL iken yapılan eklemelerle toplam ödenek 3.808.850,00 TL, yıl sonu gider gerçekleşmesi ise 3.444.339,28 TL olmuştur. 2023 yılı başlangıç ödeneği ise 7.690.000,00 TL iken yapılan eklemelerle toplam ödenek 15.674.875,00 TL, yıl sonu gider gerçekleşmesi ise 14.581.475,00 TL olmuştur. 2023 yılı başlangıç ödeneklerinde 2022 yılı başlangıç ödeneklerine göre %143,51; gerçekleşen giderlere göre ise %323,35 oranında artış gerçekleşmiştir. 2023 yılı ödeneklerinin 2022 ve 2021 yılı başlangıç ödeneği, eklenen ödenek, toplam ödenek ve gider gerçekleştirmelerine göre karşılaştırılmasına ilişkin bilgiler aşağıdaki çizelge ve grafikte gösterilmiştir.

Açıklama	Kesintili Başlangıç Ödeneği	Yıl İçinde Eklenen Ödenek	Yıl İçinde Düşülen Ödenek	Yıl Sonu Ödenek Toplamı	Yıl Sonu Harcama Toplamı
2023	7.690.000,00	7.984.875,00	0,00	15.674.875,00	14.581.475,00
Önceki Yıla Göre Değişim	143,51%	1.126,84%	-	311,54%	323,35%
2022	3.158.000,00	650.850,00	0,00	3.808.850,00	3.444.339,28
Önceki Yıla Göre Değişim	12,91 %	63,35 %	0,00 %	29,08 %	28,52 %
2021	2.797.000,00	398.440,00	244.640,00	2.950.800,00	2.679.939,45

Çizelge 92: Cari transferlerin 2021-2022-2023 yıllarındaki bütçe rakamlarına göre karşılaştırılması



Grafik 30: Cari transferlerin 2021-2022-2023 yıllarındaki bütçe rakamlarına göre karşılaştırılması

05.01 Cari Transferler (Görevlendirme Giderleri) ekonomik kodunda 5.720.000,00 TL başlangıç ödeneği öngörülmüş ve 2.150.000,00 TL ödenek eklenerek toplam ödenek 7.870.000,00 TL olmuştur. Yıl sonu itibarıyla harcama 7.870.000,00 TL olarak gerçekleşmiştir.

05.02 Cari Transferler (Hazine Yardımları) ekonomik kodunda 276.000,00 TL başlangıç ödeneği öngörülmüş ve 5.707.000,00 TL ödenek eklenerek toplam ödenek 5.983.000,00 TL olmuştur. Yıl sonu itibarıyla harcama 5.983.000,00 TL olarak gerçekleşmiştir.

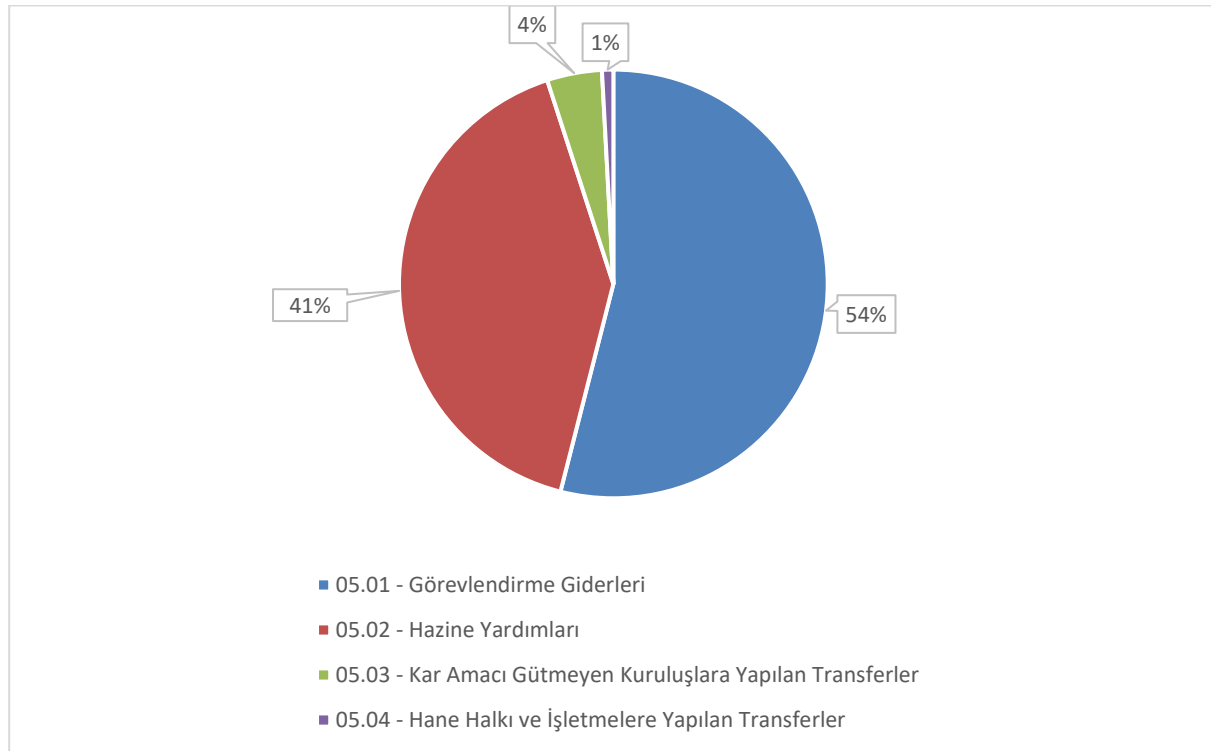
05.03 Cari Transferler (Kar Amacı Gütmeyen Kuruluşlara Yapılan Transferler) ekonomik kodunda 1.694.000,00 TL başlangıç ödeneği öngörülmüş ve yıl sonu itibarıyla harcama 604.350,00 TL olarak gerçekleşmiştir.

05.04 Cari Transferler (Hane Halkı ve İşletmelere Yapılan Transferler) ekonomik kodunda başlangıç ödeneği öngörülmemiş olup 127.875,00 TL ödenek eklenmesi yapılmış ve toplam ödenek 127.875,00 TL olmuştur. Yıl sonu itibarıyla harcama 124.125,00 TL olarak gerçekleşmiştir.

Cari Transferlere ilişkin bilgiler aşağıdaki çizelgede yer almakta olup dağılımı da grafikte gösterilmiştir. Harcamaların %54'ünü görevlendirme giderleri, %41'ini hazine yardımları, %4'ünü kar amacı gütmeyen kuruluşlara yapılan transferler, %1'ini hane halkı ve işletmelere yapılan transferler oluşturmaktadır.

Bütçe Tertibi	KBÖ	Eklene	Düşülen	Toplam Ödenek	Harcama
05.01	5.720.000,00	2.150.000,00	0,00	7.870.000,00	7.870.000,00
05.02	276.000,00	5.707.000,00	0,00	5.983.000,00	5.983.000,00
05.03	1.694.000,00	0,00	0,00	1.694.000,00	604.350,00
05.04	0,00	127.875,00	0,00	127.875,00	124.125,00
Toplam	7.690.000,00	7.984.875,00	0,00	15.674.875,00	14.581.475,00

Çizelge 93: Cari transferlerin dağılımı

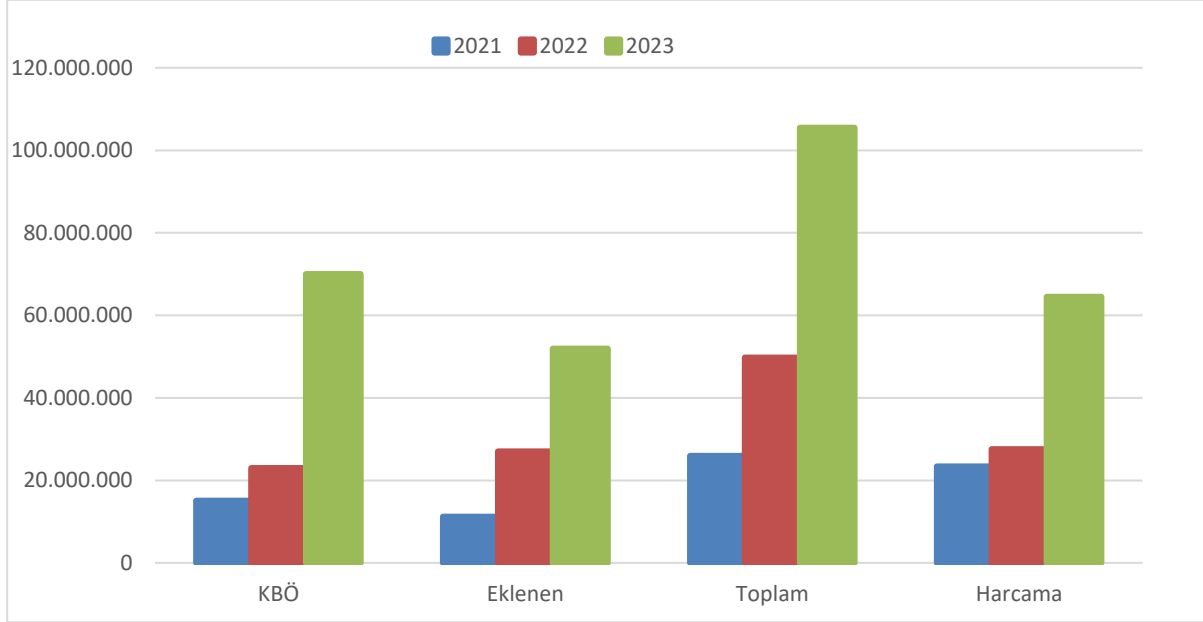


Grafik 31: Cari transferlerin harcama dağılımı

Üniversitemizin sermaye giderleri için 2022 yılı başlangıç ödeneği 23.002.000,00 TL iken yapılan eklemeler ve düşümlerle toplam ödenek 49.743.920,00 TL, yıl sonu gider gerçekleşmesi ise 27.569.884,11 TL olmuştur. 2023 yılı başlangıç ödeneği ise 70.000.000,00 TL iken yapılan eklemeler ve düşümlerle toplam ödenek 105.500.000,00 TL, yıl sonu gider gerçekleşmesi ise 64.503.184,77 TL olmuştur. 2023 yılı başlangıç ödeneğinde 2022 yılı başlangıç ödeneğine göre %204,33 toplam ödeneğe göre %112,09 gerçekleşen giderlere göre ise %133,96 oranında değişim gerçekleşmiştir. 2023 yılı ödeneklerinin 2022 ve 2021 yılları başlangıç ödeneği, eklene ödenek, toplam ödenek ve gider gerçekleştirmelerine göre karşılaştırılmasına ilişkin bilgiler aşağıdaki çizelge ve grafikte gösterilmiştir.

Açıklama	Kesintili Başlangıç Ödeneği	Yıl İçinde Eklenen Ödenek	Yıl İçinde Düşülen Ödenek	Yıl Sonu Ödenek Toplamı	Yıl Sonu Harcama Toplamı
2023	70.000.000,00	51.904.058,00	16.404.058,00	105.500.000,00	64.503.184,77
Önceki Yıla Göre Değişim	204,32%	91,84%	5.124,22%	112,09%	133,96%
2022	23.002.000,00	27.055.920,00	314.000,00	49.743.920,00	27.569.884,11
Önceki Yıla Göre Değişim	52,77 %	140,78 %	-6,80 %	91,64 %	17,76 %
2021	15.057.000,00	11.236.903,00	336.903,00	25.957.000,00	23.411.062,60

Çizelge 94: Sermaye giderlerinin 2021-2022-2023 yıllarındaki bütçe rakamlarına göre karşılaştırılması



Grafik 32: Sermaye giderlerinin 2021-2022-2023 yıllarındaki bütçe rakamlarına göre karşılaştırılması

06.01 Sermaye Giderleri (Mamul Mal Alımları) ekonomik kodunda 16.348.000,00 TL başlangıç ödeneği öngörülmüş, yıl içinde 32.624.000,00 TL ödenek eklenmiş olup toplam ödenek 48.672.000,00 TL olmuştur. Yıl sonu itibarıyla harcama 41.650.970,47 TL olarak gerçekleşmiştir.

06.03 Sermaye Giderleri (Gayri Maddi Hak Alımları) ekonomik kodunda 2.000.000,00 TL başlangıç ödeneği öngörülmüş olup yıl sonu itibarıyla 1.641.198,87 TL harcama yapılmıştır.

06.05 Sermaye Giderleri (Gayri Menkul Sermaye Üretim Giderleri) ekonomik kodunda 35.904.000,00 TL başlangıç ödeneği öngörülmüştür. Yıl içerisinde 1.498.000,00 TL ödenek eklenmiş olup toplam ödenek 37.402.000,00 TL olmuştur. Yıl sonu itibarıyla harcama 6.079.115,92 TL olarak gerçekleşmiştir.

06.06 Sermaye Giderleri (Menkul Malların Büyük Onarım Giderleri) ekonomik kodunda 1.750.000,00 TL başlangıç ödeneği öngörülmüş, yıl içinde eklenen ve düşülen ödeneklerden sonra toplam ödenek 2.449.000,00 TL olmuştur. Yıl sonu itibarıyla harcama 1.750.933,31 TL olarak gerçekleşmiştir.

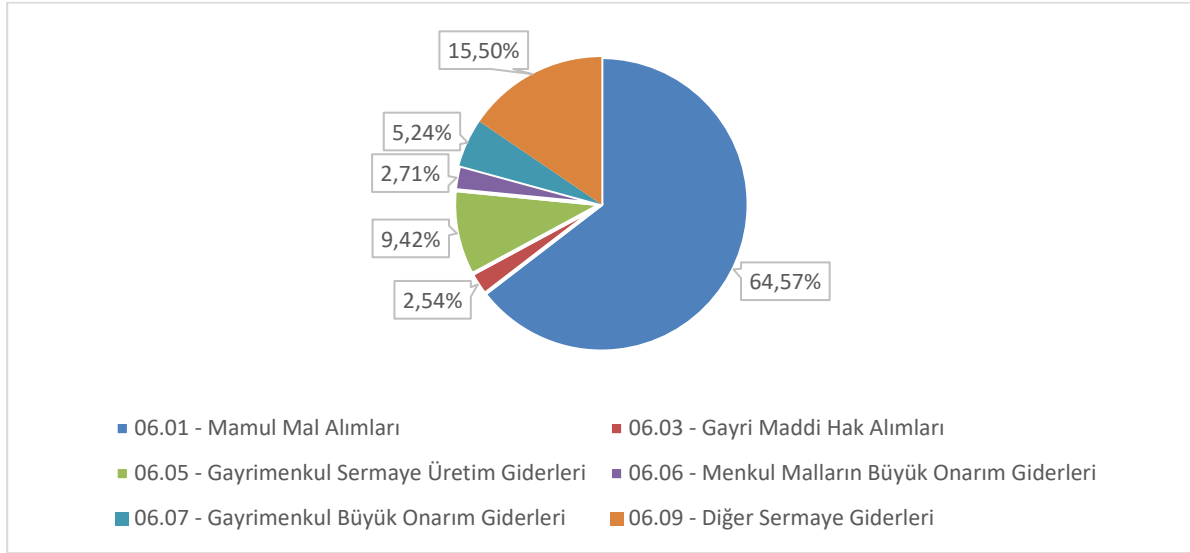
06.07 Sermaye Giderleri (Gayri Menkul Büyük Onarım Giderleri) ekonomik kodunda 3.998.000,00 TL başlangıç ödeneği öngörülmüş, yıl içinde eklenen ve düşülen ödeneklerden sonra toplam ödenek 4.977.000,00 TL olmuştur. Yıl sonu itibarıyla harcama 3.380.966,20 TL olarak gerçekleşmiştir.

06.09 Sermaye Giderleri (Diğer Sermaye Giderleri) ekonomik kodunda 10.000.000,00 TL başlangıç ödeneği öngörülmüş olup yıl sonu itibarıyla 10.000.000,00 TL harcama yapılmıştır.

Sermaye Giderlerine ilişkin bilgiler aşağıdaki çizelge yer almakta olup dağılımı grafikte gösterilmiştir. Sermaye giderleri gerçekleştirmelerinin %64,57'sini mamul mal alımları, %2,54'ünü gayrimaddi hak alımları, %9,42'sini gayrimenkul sermaye üretim giderleri, %2,71'ini menkul malların büyük onarım giderleri, %5,24'ünü gayrimenkul büyük onarım giderleri, %15,50'sini diğer sermaye giderleri oluşturmaktadır.

Bütçe Tertibi	KBÖ	Eklenen	Düşülen	Toplam Ödenek	Harcama
06.01	16.348.000,00	32.624.000,00	300.000,00	48.672.000,00	41.650.970,47
06.03	2.000.000,00	0,00	0,00	2.000.000,00	1.641.198,87
06.05	35.904.000,00	1.498.000,00	0,00	37.402.000,00	6.079.115,92
06.06	1.750.000,00	1.329.858,00	630.858,00	2.449.000,00	1.750.933,31
06.07	3.998.000,00	6.452.200,00	5.473.200,00	4.977.000,00	3.380.966,20
06.09	10.000.000,00	0,00	0,00	10.000.000,00	10.000.000,00
Toplam	70.000.000,00	51.904.058,00	16.404.058,00	105.500.000,00	64.503.184,77

Çizelge 95: Sermaye giderlerinin dağılımı



Grafik 33: Sermaye giderleri harcama dağılımı

07 Sermaye Transferleri ekonomik kodunda başlangıç ödeneği öngörülmemiş olup herhangi bir ödenek eklemesi ve düşülmesi yapılmamıştır.

Bütçe Giderlerine İlişkin Sapma Nedenleri

Ekonomik Kod	2023 Yılı Kesintili Başlangıç Ödeneği	2023 Yıl Sonu Harcama Toplamı	Gerçekleşme (%)
01-Personel Giderleri	378.341.000,00	514.632.740,04	136,02%
02-Sosyal Güvenlik Kurumlarına Devlet Primi Gideri	49.842.000,00	63.918.615,14	128,24%
03-Mal ve Hizmet Alım Giderleri	52.046.000,00	43.134.753,16	82,88%
05-Cari Transferler	7.690.000,00	14.581.475,00	189,62%
06-Sermaye Giderleri	70.000.000,00	64.503.184,77	92,15%
TOPLAM	557.919.000,00	700.770.768,11	125,60%

Çizelge 96: Ekonomik sınıflandırma düzeyinde başlangıç ödenekleri ve harcama verileri

Personel giderleri için 2023 yılı başlangıç ödeneği 378.341.000,00 TL iken, yılsonu gider gerçekleşmesi ise 514.632.740,04 TL olmuştur. 2022 yılı başlangıç ödeneklerine göre %36,02 oranında sapma meydana gelmiştir. Bu sapma memur maaşlarına yapılan zam ile yeni göreve başlayan personelin maaşlarından kaynaklanmaktadır.

Sosyal güvelik kurumlarına devlet primi gideri için 2023 yılı başlangıç ödeneği 49.842.000,00 TL iken, yılsonu gider gerçekleşmesi ise 63.918.615,14 TL olmuştur. 2023 yılı başlangıç ödeneklerine göre %28,24 oranında sapma meydana gelmiştir. Bu sapma memur maaşlarına yapılan zam ile yeni göreve başlayan personelin maaşlarından kaynaklanmaktadır.

Mal ve hizmet alım giderleri için 2023 yılı başlangıç ödeneği 52.046.000,00 TL iken, yılsonu gider gerçekleşmesi ise 43.134.753,16 TL olmuştur. 2023 yılı başlangıç ödeneklerine göre %17,12 oranında sapma meydana gelmiştir. Bu sapmanın sebebi doğalgaz faturalarındaki düşüşten kaynaklanmaktadır.

Cari transferler için 2023 yılı başlangıç ödeneği 7.690.000,00 TL iken, yılsonu gider gerçekleşmesi ise 14.581.475,00 TL olmuştur. 2023 yılı başlangıç ödeneklerine göre %89,62

oranında sapma meydana gelmiştir. Yıl içerisinde Ahmet Keleşoğlu Dış Hekimliği Fakültesinde görev yapan personelin taban ödemeleri için yedek ödenekten 5.707.000,00 TL ödenek Üniversitemiz bütçesine aktarılmış olup tamamı harcanmıştır. Ayrıca Sosyal Güvenlik Kurumuna yapılacak "Tazminatlar" ve "Emekli İkramiyeleri" ödemelerindeki artıştan dolayı da bir sapma söz konusudur.

Sermaye giderleri için 2023 yılı başlangıç ödeneği 70.000.000,00 TL iken, yılsonu gider gerçekleşmesi ise 64.503.184,77 TL olarak gerçekleşmiştir. 2023 yılı başlangıç ödeneklerine göre %7,85 oranında sapma meydana gelmiştir. 2022 yılı içerisinde Tıp Fakültesi Morfoloji Binası için verilen ancak ihaleye çıkılmadığı için kullanılmayan 22.000.000 TL ödeneğin Muhtelif İşler projesine 2023 yılı finansman fazlasından likit karşılığı ödenek olarak eklenmesi için Strateji ve Bütçe Başkanlığından izin alınmış, ayrıca yedek ödenekten 13.500.000 TL aktarma işlemi gerçekleştirilmiştir. Tıp Fakültesi Morfoloji Binası yapım işi için 05.12.2022, 06.04.2023 ve 20.12.2023 tarihlerinde, Spor Tesislerinin bakım onarımı için 05.05.2023 tarihinde ihaleye çıkılmış ancak teklif verilmediği için ihale edilememiştir.

Bütçe Gelirleri

Bütçe gelirlerine ilişkin bilgiler aşağıdaki çizelgede yer almaktadır.

Gelir Ekonomik Kod	Açıklama	Gelir Tahmini	Yılsonu Gerçekleşme (TL)	Gerçekleşme /Gelir Tahmini (%)
03	Teşebbüs ve Mülkiyet Gelirleri	6.737.000,00	19.490.997,85	289,31%
03.1	Mal ve Hizmet Satış Gelirleri	6.684.000,00	18.371.931,15	274,86%
03.1.1.01	Şartname, Basılı Evrak, Form Satış Gelirleri	0,00	440,00	-
03.1.2.03	Avukatlık Vekalet Ücreti Gelirleri	0,00	7.355,70	-
03.1.2.29	Örgün ve Yaygın Öğretimden Elde Edilen Gelirler	500.000,00	5.644.780,62	1.128,96%
03.1.2.31	İkinci Öğretimden Elde Edilen Gelirler	5.367.000,00	3.728.497,83	69,47%
03.1.2.33	Tezsiz Yüksek Lisans Gelirleri	0,00	6.476.828,65	-
03.1.2.34	Tezli Yüksek Lisans Gelirleri	317.000,00	376.896,00	118,89%
03.1.2.99	Diğer hizmet gelirleri	500.000,00	2.137.132,35	427,43%
03.6	Kira Gelirleri	53.000,00	1.119.066,70	2.111,45%
03.6.1.01	Lojman Kira Gelirleri	0,00	25.441,94	-
03.6.1.03	Sosyal Tesis Kira Gelirleri	0,00	164.390,70	-
03.6.1.04	Spor Tesisi Kira Gelirleri	0,00	209.158,95	-
03.6.1.99	Diğer Taşınmaz Kira Gelirleri	53.000,00	720.075,11	1358,63%

Gelir Ekonomik Kod	Açıklama	Gelir Tahmini	Yılsonu Gerçekleşme (TL)	Gerçekleşme /Gelir Tahmini (%)
04	Alınan Bağış ve Yardımlar ile Özel Gelirler	545.106.000,00	664.965.441,00	121,99%
04.2	Merkezi Yönetim Bütçesine Dahil İdarelerden Alınan Bağış ve Yardımlar	545.106.000,00	664.841.316,00	121,97%
04.2.1.01	Cari Hazine Yardımı	475.106.000,00	598.410.316,00	125,95%
04.2.2.01	Sermaye Hazine Yardımı	70.000.000,00	66.431.000,00	94,90%
04.5	Proje Yardımları	0,00	124.125,00	-
04.5.1.13	YÖK Burs Destekleri	0,00	124.125,00	-
05	Diğer Gelirler	6.076.000,00	16.077.497,42	264,61%
05.1	Faiz Gelirleri	0,00	349.964,28	-
05.1.9.01	Kişilerden Alacaklar Faizleri	0,00	215.800,51	-
05.1.9.03	Mevduat Faizleri	0,00	24.473,21	-
05.1.9.99	Diğer Faizler	0,00	109.690,56	-
05.2	Kişi ve Kurumlardan Alınan Paylar	23.000,00	922.756,60	4.011,99%
05.2.6.16	Araştırma Projeleri Gelirleri Payı	23.000,00	922.756,60	4.011,99%
05.3	Para Cezaları	0,00	38.913,00	-
05.3.2.99	Diğer İdari Para Cezaları	0,00	38.913,00	-
05.9	Diğer Çeşitli Gelirler	6.053.000,00	14.765.863,54	243,94%
05.9.1.06	Kişilerden Alacaklar	0,00	1.744.231,60	-
05.9.1.19	Öğrenci Katkı Payı Telafi Gelirleri	6.053.000,00	8.515.312,00	140,68%
05.9.1.99	Yukarıda Tanımlanmayan Diğer Çeşitli Gelirler	0,00	4.506.319,94	-
Toplam		557.919.000,00	700.533.936,27	125,56

Çizelge 97: Bütçe gelirleri dağılımı

Bütçe Gelirleri Tablosuna İlişkin Açıklamalar

2023 yılı Bütçe Kanunu ile öngörülen gelirlerimiz;

Hazine Yardımı : 545.106.000,00 TL

Öz Gelirler : 12.813.000,00TL

Toplam : 557.919.000,00 TL

2023 Yılı Yıl sonu itibarıyla gelirlerimiz;

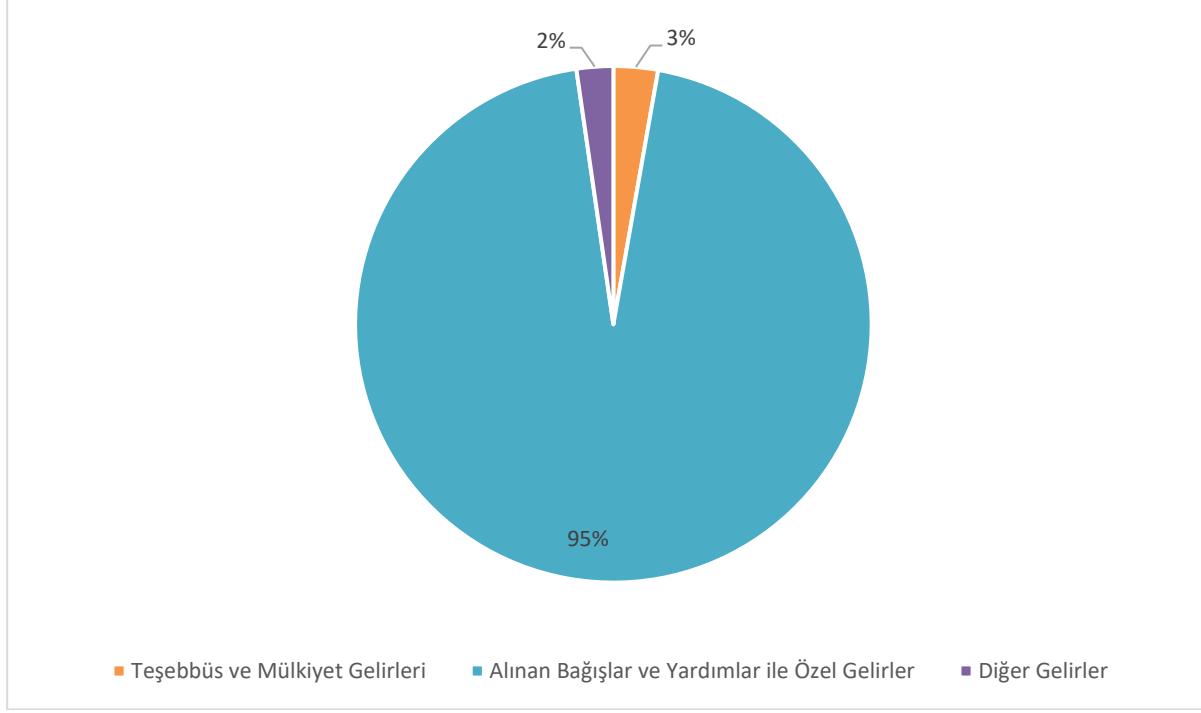
Hazine Yardımı : 664.841.316,00 TL

YÖK Destek Bursları : 124.125,00 TL

Öz Gelirler : 35.568.495,27 TL

Toplam : 700.533.936,27 TL

Gelir gerçekleřmelerine iliřkin daęılım ařaęıdaki grafikte gösterilmiřtir. Gelir gerçekleřmelerimizin %95'ini alınan baęıř ve yardımlar, %3'ünü teřebbüs ve mülkiyet gelirleri, %2'sini dięer gelirler oluřturmaktadır.



Grafik 34: Gelir gerçekleřmelerinin daęılımı

Teřebbüs ve Mülkiyet Gelirleri

(03) I. düzey gelir kodundan 6.737.000,00 TL gelir elde edileceęi öngörölmüş olup yıl sonu itibarıyla 19.490.997,85 TL gelir elde edilmiřtir.

Mal ve Hizmet Satıř Gelirleri

(03-1) II. düzey gelir kodundan 6.684.000,00 TL gelir elde edileceęi öngörölmüş olup yıl sonu itibarıyla 18.371.931,15 TL gelir elde edilmiřtir.

Kira Gelirleri

(03-6) II. düzey gelir kodundan 53.000,00 TL gelir elde edileceęi öngörölmüş olup yıl sonu itibarıyla 1.119.066,70 TL gelir elde edilmiřtir.

Teřebbüs ve Mülkiyet gelirlerinin %94,2'sini mal ve hizmet satıř gelirleri, %5,8'ini kira gelirleri oluřturmaktadır.

Alınan Baęıřlar ve Yardımlar ile Özel Gelirler

(04) I. düzey gelir kodundan 545.106.000,00 TL gelir elde edileceęi öngörölmüş olup yıl sonu itibarıyla 664.965.441,00 TL gelir elde edilmiřtir.

Merkezi Yönetim Bütçesine Dâhil İdarelerden Alınan Bağış ve Yardımlar

(04-2) II. düzey gelir kodunda Cari ve Sermaye toplamında 545.106.000,00 TL gelir elde edileceği öngörülmüş olup yıl sonu itibarıyla 664.841.316,00 TL gelir elde edilmiştir.

Proje Yardımları

(04-5) II. düzey gelir kodunda gelir elde edileceği öngörülmemiş olup yıl sonu itibarıyla 124.125,00 TL gelir elde edilmiştir.

Alınan Bağışlar ve Yardımlar ile Özel Gelir gerçekleştirmelerinin %99,98'ini Merkezi Yönetim Bütçesine Dâhil İdarelerden Alınan Bağış ve Yardımlar, %0,02'sini proje yardımları oluşturmaktadır.

Diğer Gelirler

(05) I. düzey gelir kodunda 6.076.000,00 TL gelir elde edileceği öngörülmüş olup yıl sonu itibarıyla 16.077.497,42 TL gelir elde edilmiştir.

Faiz Gelirleri

(05-1) II. düzey gelir kodundan gelir elde edileceği öngörülmemiş olup yıl sonu itibarıyla 349.964,28 TL gelir elde edilmiştir.

Kişi ve Kurumlardan Alınan Paylar

(05-2) II. düzey gelir kodundan 23.000,00 TL gelir elde edileceği öngörülmüş olup yıl sonu itibarıyla 922.756,60 TL gelir elde edilmiştir.

Para Cezaları

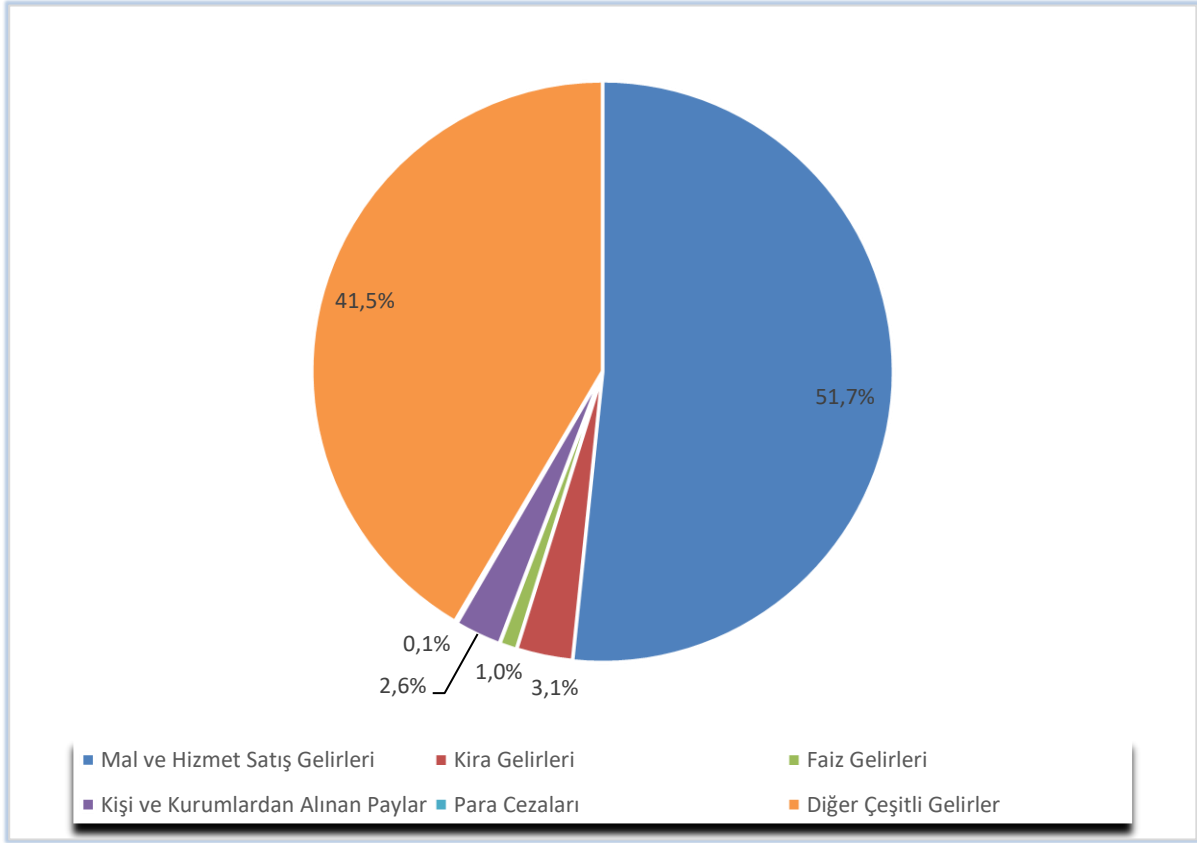
(05-3) II. düzey gelir kodundan gelir elde edileceği öngörülmemiş olup yıl sonu itibarıyla 38.913,00 TL gelir elde edilmiştir.

Diğer Çeşitli Gelirler

(05-9) II. düzey gelir kodundan gelir kodundan 6.053.000,00 TL gelir edileceği öngörülmüş olup yıl sonu itibarıyla 14.765.863,54 TL gelir elde edilmiştir.

Diğer Gelir gerçekleştirmelerinin %2,18'ini faiz gelirleri, %5,74'ünü kişi ve kurumlardan alınan paylar, %0,24'ünü para cezaları, %91,84'ünü diğer çeşitli gelirler oluşturmaktadır.

2023 yılı için planlanan özgelirimiz 12.813.000,00 TL iken 2023 yılı içerisinde toplam özgelir gerçekleştirmemiz 35.568.495,27 TL olmuştur. Özgelir gerçekleştirmelerinin dağılımı aşağıdaki grafikte gösterilmiştir. Özgelir gerçekleştirmelerinin %51,7'sini mal ve hizmet satış gelirleri, %3,1'ini kira gelirleri, %1'ini faiz gelirleri, %2,6'sını kişi ve kurumlardan alınan paylar, %0,1'ini para cezaları, %41,5'i diğer çeşitli gelirler oluşturmaktadır.



Grafik 35: Özgelir gerçekleştirmeleri

Bütçe Gelirlerine İlişkin Sapma Nedenleri

Şartname, Basılı Evrak, Form Satış Gelirleri için gelir tahmini 0,00 TL iken, yılsonu gelir gerçekleşmesi ise 440,00 TL olmuştur. Yıl içerisindeki aile hekimliği, Üniversitemiz çarşısındaki işyerleri için şartname bedeli yatırıldığından gelir elde edilmiştir.

Avukatlık Vekalet Ücreti Gelirleri 0,00 TL iken, yılsonu gelir gerçekleşmesi ise 7.355,70 TL olmuştur. Vekalet Ücretlerinin Dağıtımına Dair Usul ve Esaslar Hakkında Yönetmelik'e göre 2018 yılından aktarılan vekalet ücretleri gelir kaydedilmiştir.

Örgün ve Yaygın Öğretimden Elde Edilen Gelirler için gelir tahmini 500.000,00 TL iken, yılsonu gelir gerçekleşmesi 5.644.780,62 TL olmuştur. 2023 yılı gelir tahminine göre %1.028,96 oranında sapma meydana gelmiştir. Sapma nedeni öğrenci sayılarının ve öğrenim süresini uzatan öğrencilerin tam olarak tahmin edilememesidir.

İkinci Öğretimden Elde Edilen Gelirler için gelir tahmini 5.367.000,00 TL iken, yılsonu gelir gerçekleşmesi ise 3.728.497,83 TL olmuştur. 2023 yılı gelir tahminine göre %30,53 oranında sapma meydana gelmiştir. Sapma nedeni öğrenci sayılarının tam olarak tahmin edilememesidir.

Tezsiz Yüksek Lisans Gelirleri için gelir tahmini 0,00 TL iken, yılsonu gelir gerçekleşmesi ise 6.476.828,65 TL olmuştur. Sapma nedeni öğrenci sayılarının tam olarak tahmin edilememesidir.

Tezli Yüksek Lisans Gelirleri için gelir tahmini 317.000,00 TL iken, yılsonu gelir gerçekleşmesi ise 376.896,00 TL olmuştur. 2023 yılı gelir tahminine göre %18,89 oranında sapma meydana gelmiştir. Sapma nedeni öğrenci sayılarının tam olarak tahmin edilememesidir.

Diğer Hizmet Gelirleri için gelir tahmini 500.000,00 TL iken, yılsonu gelir gerçekleşmesi ise 2.137.132,35 TL olmuştur. 2023 yılı gelir tahminine göre %327,43 oranında sapma meydana gelmiştir. Gelirler, öğrencilerden alınan yemek bedeli ve kitap cezalarından oluşmaktadır.

Lojman Kira Gelirleri için gelir tahmini 0,00 TL iken, yılsonu gelir gerçekleşmesi ise 25.441,94 TL olmuştur. Rektörlük Konutunun kullanılmasından dolayı kira geliri oluşmuştur.

Sosyal Tesis Kira Gelirleri için gelir tahmini 0,00 TL iken, yılsonu gelir gerçekleşmesi ise 164.390,70 TL olmuştur. Üniversitemiz çarşı alanındaki işyerlerinden dolayı kira geliri oluşmuştur.

Spor Tesisi Kira Gelirleri için gelir tahmini 0,00 TL iken, yılsonu gelir gerçekleşmesi ise 209.158,95 TL olmuştur. Üniversitemiz yüzme havuzu ve spor salonundan dolayı kira geliri oluşmuştur.

Diğer Taşınmaz Kira Gelirleri için gelir tahmini 53.000,00 TL iken, yılsonu gelir gerçekleşmesi ise 720.075,11 TL olmuştur. 2023 yılı gelir tahminine göre %1.258,63 oranında sapma meydana gelmiştir. Üniversitemiz yerleşkesinde yer alan kantin, kafeterya vb. işletme yerlerinden gelir elde edilmiştir.

Cari Hazine Yardımı için gelir tahmini 475.106.000,00 TL iken, yılsonu gelir gerçekleşmesi ise 598.410.316,00 TL olmuştur. 2023 yılı gelir tahminine göre %25,95 oranında sapma meydana gelmiştir. Sapma personel giderlerindeki artış, Ahmet Keleşoğlu Dış Hekimliği Fakültesinde görev yapan personelin taban ödemeleri ve Sosyal Güvenlik Kurumuna yapılacak "Tazminatlar" ve "Emekli İkramiyeleri" ödemelerindeki artıştan kaynaklanmaktadır.

Sermaye Hazine Yardımı için gelir tahmini 70.000.000,00 TL iken, yılsonu gelir gerçekleşmesi ise 66.431.000,00 TL olmuştur. 2023 yılı gelir tahminine göre %5,10 oranında sapma meydana gelmiştir.

YÖK Burs Destekleri için gelir tahmini 0,00 TL iken, yılsonu gelir gerçekleşmesi ise 124.125,00 TL olmuştur. Üniversitemizde yıl içerisinde 7 öğrenciye burs desteği sağlanmıştır.

Kişilerden Alacaklar Faizleri için gelir tahmini 0,00 TL iken, yılsonu gelir gerçekleşmesi ise 215.800,51 TL olmuştur. Öngörülemeyen faiz gelirleri oluşmuştur.

Mevduat Faizleri için gelir tahmini 0,00 TL iken, yılsonu gelir gerçekleşmesi ise 24.473,21 TL olmuştur.

Diğer Faizler için gelir tahmini 0,00 TL iken, yılsonu gelir gerçekleşmesi ise 109.690,56 TL olmuştur. Öngörülemeyen faiz gelirleri oluşmuştur.

Araştırma Projeleri Gelirleri Payı için gelir tahmini 23.000,00 TL iken, yılsonu gelir gerçekleşmesi ise 922.756,60 TL olmuştur. 2023 yılı gelir tahminine göre %3.911,99 oranında sapma meydana gelmiştir. Gelirler döner sermayeden gelen BAP gelir kayıtlarından oluşmaktadır.

Diğer İdari Para Cezaları için gelir tahmini 0,00 TL iken, yılsonu gelir gerçekleşmesi ise 38.913,00 TL olmuştur. Öngörülemeyen idari para cezaları oluşmuştur.

Kişilerden Alacaklar için gelir tahmini 0,00 TL iken, yılsonu gelir gerçekleşmesi ise 1.744.231,60 TL olmuştur. Öngörülemeyen maaş, ek ders vb. iadeler sebebiyle gelir gerçekleşmiştir.

Öğrenci Katkı Payı Telafi Gelirleri için gelir tahmini 6.053.000,00 TL iken, yılsonu gelir gerçekleşmesi ise 8.515.312,00 TL olmuştur. 2023 yılı gelir tahminine göre %40,68 oranında sapma meydana gelmiştir. Sapma nedeni öğrenci sayılarının tam olarak tahmin edilememesidir.

Yukarıda Tanımlanmayan Diğer Çeşitli Gelirler için gelir tahmini 0,00 TL iken, yılsonu gelir gerçekleşmesi ise 4.506.319,94 TL olmuştur. Güneş enerjisi, kira yerlerinin elektrik, su ve doğalgaz faturaları, salon kiralamaları, stand bedelleri ve taşınır satışları sebebiyle gelir gerçekleşmiştir.

Yardım Yapılan Birlik, Kurum ve Kuruluşlar

Yardım Yapılan Birlik, Kurum ve Kuruluş Adı	2023 Yılı Yardım Miktarı
-	-

Çizelge 98: Yardım yapılan birlik, kurum ve kuruluşlar

Üniversitemizce yardım yapılan birlik, kurum ve kuruluş bulunmamaktadır.

2. Temel Mali Tablolara İlişkin Açıklamalar

Bilanço

AKTİF HESAPLAR			2023 YILI	PASİF HESAPLAR			2023 YILI
1		DÖNEN VARLIKLAR	148.187.705,20	3		KISA VADELİ YABANCI KAYNAKLAR	14.788.075,16
	10	HAZIR DEĞERLER	2.407.208,97		32	FAALİYET BORÇLARI	537.769,67
		102 BANKA HESABI	5.129,75			320 BÜTÇE EMANETLERİ HESABI	537.769,67
		103 VERİLEN ÇEKLER VE GÖNDERME EMİRLERİ HESABI (-)	-284.884,16		33	EMANET YABANCI KAYNAKLAR	7.072.762,62
		104 PROJE ÖZEL HESABI	2.290.452,50		330	ALINAN DEPOZİTO VE TEMİNATLAR HESABI	362.098,43
		105 DÖVİZ HESABI	390.208,88		333	EMANETLER HESABI	6.710.664,19
		109 BANKA KREDİ KARTLARINDAN ALACAKLAR HESABI	6.302,00		36	ÖDENECEK DİĞER YÜKÜMLÜLÜKLER	7.177.542,87
	12	FAALİYET ALACAKLARI	102.747.446,65		360	ÖDENECEK VERGİ VE FONLAR HESABI	4.353.481,39
		120 GELİRLERDEN ALACAKLAR HESABI	101.658.886,84		361	ÖDENECEK SOSYAL GÜVENLİK KESİNTİLERİ HESABI	2.613.257,01
		121 GELİRLERDEN TAKİPLİ ALACAKLAR HESABI	1.088.559,81		362	FONLAR VEYA DİĞER KAMU İDARELERİ ADINA YAPILAN TAHSİLAT HESABI	210.804,47
	13	KURUM ALACAKLARI	11.382.583,57	4		UZUN VADELİ YABANCI KAYNAKLAR	27.532.331,20
		135 TEK HAZİNE KURUMLAR HESABINDAN ALACAKLAR HESABI	11.382.583,57		43	DİĞER BORÇLAR	137.472,76
		14 DİĞER ALACAKLAR	3.861.662,05		430	ALINAN DEPOZİTO VE TEMİNATLAR HESABI	137.472,76
		140 KİŞİLERDEN ALACAKLAR HESABI	3.861.662,05		47	BORÇ VE GİDER KARŞILIKLARI	27.380.751,72
	15	STOKLAR	5.477.253,68		472	KIDEM TAZMİNATI KARŞILIĞI HESABI	27.380.751,72
		150 İLK MADDE VE MALZEME HESABI	5.477.253,68		48	GELECEK YILLARA AİT GELİRLER VE GİDER TAHAKKUKLARI	14.106,72
	16	ÖN ÖDEMELER	22.311.550,28		480	GELECEK YILLARA AİT GELİRLER HESABI	14.106,72
		162 BÜTÇE DIŞI AVANS VE KREDİLER HESABI	22.311.550,28	5		ÖZ KAYNAKLAR	4.710.953.503,20
2		DURAN VARLIKLAR	4.605.086.204,36		50	NET DEĞER	500.127.622,97
	22	FAALİYET ALACAKLARI	2.838.609,36		500	NET DEĞER HESABI	500.127.622,97
		220 GELİRLERDEN ALACAKLAR HESABI	556.147,89		57	GEÇMİŞ YILLAR OLUMLU FAALİYET SONUÇLARI	5.019.165.909,78
		226 VERİLEN DEPOZİTO VE TEMİNATLAR HESABI	2.282.461,47		570	GEÇMİŞ YILLAR OLUMLU FAALİYET SONUÇLARI HESABI	5.019.165.909,78

AKTİF HESAPLAR			2023 YILI	PASİF HESAPLAR			2023 YILI
	24	MALİ DURAN VARLIKLAR	3.010.750,00		58	GEÇMİŞ YILLAR OLUMSUZ FAALİYET SONUÇLARI	-782.282.246,78
	241	MAL VE HİZMET ÜRETEK KURULUŞLARA YATIRILAN SERMAYELER HESABI	7.271.000,00		580	GEÇMİŞ YILLAR OLUMSUZ FAALİYET SONUÇLARI HESABI (-)	-782.282.246,78
	242	DÖNER SERMAYELİ KURULUŞLARA YATIRILAN SERMAYELER HESABI	700,00		59	DÖNEM FAALİYET SONUÇLARI	-26.057.782,77
	247	SERMAYE TAAHHÜTLERİ HESABI (-)	-4.260.950,00		590	DÖNEM OLUMLU FAALİYET SONUCU HESABI	740.286.068,81
	25	MADDİ DURAN VARLIKLAR	4.599.236.845,00		591	DÖNEM OLUMSUZ FAALİYET SONUCU HESABI (-)	-766.343.851,58
	250	ARAZİ VE ARSALAR HESABI	2.118.990.340,61				
	251	YERALTI VE YERÜSTÜ DÜZENLERİ HESABI	704.182.779,21				
	252	BİNALAR HESABI	2.308.430.761,11				
	253	TESİS, MAKİNE VE CİHAZLAR HESABI	143.100.776,12				
	254	TAŞITLAR HESABI	6.681.410,80				
	255	DEMİRBAŞLAR HESABI	83.554.270,82				
	257	BİRİKMİŞ AMORTİSMANLAR VE DEĞER DÜŞÜKLÜĞÜ KARŞILIĞI HESABI (-)	-765.703.493,67				
	258	YAPILMAKTA OLAN YATIRIMLAR HESABI	0,00				
	26	MADDİ OLMAYAN DURAN VARLIKLAR	0,00				
	260	HAKLAR HESABI	7.637.032,56				
	268	BİRİKMİŞ AMORTİSMANLAR VE DEĞER DÜŞÜKLÜĞÜ KARŞILIĞI HESABI (-)	-7.637.032,56				
	29	DİĞER DURAN VARLIKLAR	0,00				
	294	ELDEN ÇIKARILACAK STOKLAR VE MADDİ DURAN VARLIKLAR HESABI	128.790,58				
	299	BİRİKMİŞ AMORTİSMANLAR HESABI (-)	-128.790,58				
AKTİF TOPLAMI			# 4.753.273.909,56	PASİF TOPLAMI			4.753.273.909,56

Çizelge 99: Bilanço

BİLANÇO DİPNOTLARI		
910	Alınan Teminat Mektupları Hesabı	2.088.539,05
911	Alınan Teminat Mektupları Emanetleri Hesabı	2.088.539,05
920	Gider Taahhütleri Hesabı	8.368.973,79
921	Gider Taahhütleri Karşılığı Hesabı	8.368.973,79
948	Başka Birimler Adına İzlenen Alacaklar Hesabı	501.682,60
949	Başka Birimler Adına İzlenen Alacak Emanetleri Hesabı	501.682,60
962	Yükseköğretim Kurumları Bilimsel Projeler Hesabı	6.965.145,08
963	Bilimsel Projeler Karşılığı Hesabı	6.965.145,08
990	Kiraya Verilen, İrtifak Hakkı Tesis Edilen Maddi Duran Varlıkların Kayıtlı Değerleri Hesabı	14.401.243,75
993	Maddi Duran Varlıkların Kira Ve İrtifak Hakkı Gelirleri Hesabı	3.246.615,46
998	Diğer Nazım Hesaplar Hesabı	1.026.430,26
999	Diğer Nazım Hesaplar Karşılığı Hesabı	18.674.289,47

Çizelge 100: Bilanço dipnotları

Faaliyet Sonuçları Tablosu

Hesap Kodu	Yardımcı Hesap				GİDERİN TÜRÜ	2021 YILI	2022 YILI	2023 YILI
	Kod1 Kod3	Kod2 Kod4						
630	00	00	00	00	GİDERLER HESABI	196.250.369,58	366.070.165,10	787.596.756,04
630	01	00	00	00	PERSONEL GİDERLERİ	133.817.060,92	259.994.024,98	514.240.095,49
630	01	01	00	00	MEMURLAR	118.402.312,05	207.515.601,29	433.977.740,46
630	01	01	10	00	Temel Maaşlar	39.578.559,08	68.209.849,09	126.039.744,06
630	01	01	10	01	Temel Maaşlar	8.135.163,41	14.517.230,47	29.502.926,44
630	01	01	10	02	Taban Aylığı	31.443.395,67	53.692.618,62	96.536.817,62
630	01	01	20	00	Zamlar ve Tazminatlar	37.597.870,85	65.319.237,57	169.082.410,73
630	01	01	20	01	Zamlar ve Tazminatlar	37.597.870,85	65.319.237,57	169.082.410,73
630	01	01	30	00	Ödenekler	29.093.595,04	53.265.834,43	100.349.884,83
630	01	01	30	01	Ödenekler	29.093.595,04	53.265.834,43	100.349.884,83
630	01	01	40	00	Sosyal Haklar	1.929.337,66	3.305.532,80	5.576.070,53
630	01	01	40	01	Sosyal Haklar	1.929.337,66	3.305.532,80	5.576.070,53
630	01	01	50	00	Ek Çalışma Karşılıkları	10.066.768,42	17.129.247,40	32.675.698,31
630	01	01	50	01	Ek Çalışma Karşılıkları	183.313,57	382.865,32	732.249,17
630	01	01	50	02	İş Sağlığı ve Güvenliği Hizmetleri Görevlendirme Ücretleri	12.342,42	33.474,42	77.430,92

Hesap Kodu	Yardımcı Hesap				GELİRİN TÜRÜ	2021 YILI	2022 YILI	2023 YILI
	Kod1 Kod3	Kod2 Kod4						
600	00	00	00	00	GELİRLER HESABI	196.505.990,72	368.898.553,63	762.172.454,97
600	03	00	00	00	Teşebbüs ve Mülkiyet Gelirleri	7.794.981,19	10.165.358,99	21.386.916,42
600	03	01	00	00	Mal ve Hizmet Satış Gelirleri	5.943.288,91	8.281.946,93	19.001.662,85
600	03	01	01	00	Mal Satış Gelirleri	750,00	380,00	440,00
600	03	01	01	01	Şartname, Basılı Evrak, Form Satış Gelirleri	750,00	380,00	440,00
600	03	01	02	00	Hizmet Gelirleri	5.942.538,91	8.281.566,93	19.001.222,85
600	03	01	02	03	Avukatlık Vekalet Ücreti Gelirleri	0,00	0,00	7.355,70
600	03	01	02	29	Örgün ve Yaygın Öğretimden Elde Edilen Gelirler	917.027,00	1.465.317,63	5.663.182,12
600	03	01	02	30	Sınav, Kayıt ve Bunlara İlişkin Diğer Hizmet Gelirleri	0,00	15.000,00	0,00
600	03	01	02	31	İkinci Öğretimden Elde Edilen Gelirler	2.548.190,46	2.719.311,48	4.174.790,03
600	03	01	02	33	Tezsiz Yüksek Lisans Gelirleri	1.812.717,30	2.325.598,00	6.630.878,65
600	03	01	02	34	Tezli Yüksek Lisans Gelirleri	161.205,35	239.338,06	379.334,00
600	03	01	02	99	Diğer hizmet gelirleri	503.398,80	1.517.001,76	2.145.682,35
600	03	06	00	00	Kira Gelirleri	1.851.692,28	1.883.412,06	2.385.253,57
600	03	06	01	00	Taşınmaz Kiraları	1.851.692,28	1.883.412,06	2.385.253,57

Hesap Kodu	Yardımcı Hesap				GİDERİN TÜRÜ	2021 YILI	2022 YILI	2023 YILI
	Kod1 Kod3	Kod2 Kod4						
630	01	01	50	03	Ek Ders Ücretleri	9.871.112,43	16.712.907,66	31.866.018,22
630	01	01	60	00	Ödül ve İkramiyeler	136.181,00	285.900,00	253.932,00
630	01	01	60	01	Ödül ve İkramiyeler	136.181,00	285.900,00	253.932,00
630	01	02	00	00	SÖZLEŞMELİ PERSONEL	1.640.561,63	6.373.208,06	9.946.056,72
630	01	02	10	00	Ücretler	1.376.899,50	5.033.816,54	6.604.826,16
630	01	02	10	01	657 S.K. 4/B Sözleşmeli Personel Ücretleri	794.343,88	4.387.741,54	5.645.527,81
630	01	02	10	04	Yabancı Uyruklu Sözleşmeli Personelin Ücretleri	582.555,62	646.075,00	959.298,35
630	01	02	20	00	Zamlar ve Tazminatlar	255.494,19	1.177.168,62	3.126.725,56
630	01	02	20	01	657 S.K. 4/B Sözleşmeli Personel Zam ve Tazminatları	255.494,19	1.177.168,62	3.126.725,56
630	01	02	30	00	Ödenekler	663,74	103.594,90	139.336,63
630	01	02	30	01	657 S.K. 4/B Sözleşmeli Personel Ödenekleri	663,74	102.181,10	136.627,49
630	01	02	30	04	Yabancı Uyruklu Sözleşmeli Personelin Ödenekleri	0,00	1.413,80	2.709,14
630	01	02	40	00	Sosyal Haklar	7.504,20	56.216,38	67.171,43
630	01	02	40	01	657 S.K. 4/B Sözleşmeli Personel Sosyal Hakları	7.504,20	56.216,38	67.171,43
630	01	02	60	00	Ödül ve İkramiyeler	0,00	2.411,62	7.996,94

Hesap Kodu	Yardımcı Hesap				GELİRİN TÜRÜ	2021 YILI	2022 YILI	2023 YILI
	Kod1 Kod3	Kod2 Kod4						
600	03	06	01	01	Lojman Kira Gelirleri	8.763,11	16.600,53	25.441,94
600	03	06	01	03	Sosyal Tesis Kira Gelirleri	355.347,44	302.692,74	319.527,01
600	03	06	01	04	Spor Tesisi Kira Gelirleri	947.551,94	439.288,34	575.087,77
600	03	06	01	99	Diğer Taşınmaz Kira Gelirleri	540.029,79	1.124.830,45	1.465.196,85
600	04	00	00	00	Alınan Bağış ve Yardımlar ile Özel Gelirler	179.185.206,09	347.258.407,74	721.651.664,33
600	04	01	00	00	Yurt Dışından Alınan Bağış ve Yardımlar	1.785.677,48	2.785.925,37	1.931.993,67
600	04	01	01	00	Cari	1.785.677,48	2.785.925,37	1.931.993,67
600	04	01	01	01	AB den Alınan Bağış ve Yardımlar	1.785.677,48	2.785.925,37	1.931.993,67
600	04	02	00	00	Merkezi Yönetim Bütçesine Dahil İdarelerden Alınan Bağış ve Yardımlar	173.007.790,00	341.060.484,00	715.576.000,00
600	04	02	01	00	Cari	157.950.790,00	299.558.484,00	632.076.000,00
600	04	02	01	01	Hazine yardımı	157.950.790,00	299.558.484,00	632.076.000,00
600	04	02	02	00	Sermaye	15.057.000,00	41.502.000,00	83.500.000,00
600	04	02	02	01	Hazine yardımı	15.057.000,00	41.502.000,00	83.500.000,00
600	04	04	00	00	Kurumlardan ve Kişilerden Alınan Yardım ve Bağışlar	640.995,20	165.601,03	249.875,33
600	04	04	01	00	Cari	358.344,50	165.601,03	249.875,33

Hesap Kodu	Yardımcı Hesap				GİDERİN TÜRÜ	2021 YILI	2022 YILI	2023 YILI
	Kod1 Kod3	Kod2 Kod4						
630	01	02	60	90	Diğer Sözleşmeli Personelin Ödül ve İkramiyeleri	0,00	2.411,62	7.996,94
630	01	03	00	00	İŞÇİLER	13.631.022,33	45.730.189,55	69.936.973,10
630	01	03	10	00	Ücretler	9.977.443,44	17.102.793,16	47.822.097,84
630	01	03	10	01	Sürekli işçilerin Ücretleri	2.076.826,83	3.845.960,55	10.563.383,33
630	01	03	10	03	375 S. KHK'nın Geçici 23 üncü Md. Kapsamında Sürekli İşçi Kadrolarına Geçirilen İşçilerin Ücretleri	7.900.616,61	12.947.139,73	37.258.714,51
630	01	03	10	04	375 S. KHK'nın Geçici 23 üncü Md. Kapsamında Geçici İşçi Pozisyonlarına Geçirilen İşçilerin Ücretleri	0,00	309.692,88	0,00
630	01	03	20	00	İhbar ve Kıdem Tazminatları	15.402,57	21.399.575,43	0,00
630	01	03	20	03	375 S. KHK'nın Geçici 23 üncü Md. Kapsamında Sürekli İşçi Kadrolarına Geçirilen İşçilerin İhbar ve Kıdem Tazminatları	15.402,57	21.399.575,43	0,00
630	01	03	30	00	Sosyal Haklar	1.403.881,68	3.026.665,60	7.792.470,56
630	01	03	30	01	Sürekli İşçilerin Sosyal Hakları	303.928,62	684.291,02	1.773.997,23
630	01	03	30	03	375 S. KHK'nın Geçici 23 üncü Md. Kapsamında Sürekli İşçi Kadrolarına Geçirilen İşçilerin Sosyal Hakları	1.099.953,06	2.342.374,58	6.018.473,33
630	01	03	50	00	Ödül ve İkramiyeler	2.234.294,64	4.201.155,36	14.322.404,70

Hesap Kodu	Yardımcı Hesap				GELİRİN TÜRÜ	2021 YILI	2022 YILI	2023 YILI
	Kod1 Kod3	Kod2 Kod4						
600	04	04	01	01	Kurumlardan alınan Bağış ve Yardımlar	14.359,00	0,00	57.681,47
600	04	04	01	02	Kişilerden alınan Bağış ve Yardımlar	340.800,50	165.601,03	192.193,86
600	04	04	01	04	Kişilerden Alınan Şartlı Bağış ve Yardımlar	3.185,00	0,00	0,00
600	04	04	02	00	Sermaye	282.650,70	0,00	0,00
600	04	04	02	02	Kişilerden alınan Bağış ve Yardımlar	282.650,70	0,00	0,00
600	04	05	00	00	Proje Yardımları	3.750.743,41	3.246.397,34	3.893.795,33
600	04	05	01	00	Cari	3.750.743,41	3.246.397,34	3.863.010,04
600	04	05	01	02	Özel Bütçeli İdarelerden Alınan Proje Yardımları	3.672.893,41	3.167.547,34	3.545.135,04
600	04	05	01	13	YÖK Burs Destekleri	77.850,00	78.850,00	127.875,00
600	04	05	01	14	YÖK Yurtdışı Araştırma Destekleri	0,00	0,00	190.000,00
600	04	05	02	00	Sermaye	0,00	0,00	30.785,29
600	04	05	02	02	Özel Bütçeli İdarelerden Alınan Proje Yardımları	0,00	0,00	30.785,29

Hesap Kodu	Yardımcı Hesap				GİDERİN TÜRÜ	2021 YILI	2022 YILI	2023 YILI
	Kod1 Kod3	Kod2 Kod4						
630	01	03	50	01	Sürekli İşçilerin Ödül ve İkramiyeleri	435.677,15	947.701,85	3.231.182,55
630	01	03	50	03	375 S. KHK'nın Geçici 23 üncü Md. Kapsamında Sürekli İşçi Kadrolarına Geçirilen İşçilerin Ödül ve İkramiyeleri	1.798.617,49	3.253.453,51	11.091.222,15
630	01	04	00	00	Geçici Süreli Çalışanlar	143.164,91	375.026,08	379.325,21
630	01	04	10	00	Ücretler	143.164,91	375.026,08	379.325,21
630	01	04	10	02	Aday Çırak, Çırak ve Stajyer Öğrencilerin Ücretleri	767,25	0,00	5.929,04
630	01	04	10	04	Kısmi Zamanlı Çalışan Öğrencilerin Ücretleri	141.340,00	360.869,96	350.669,50
630	01	04	10	90	Diğer Geçici Süreli Çalışanlara Yapılacak Ödemeler	1.057,66	14.156,12	22.726,67
630	02	00	00	00	Sosyal Güvenlik Kurumlarına Devlet Primi Giderleri	17.875.540,47	31.861.773,51	64.031.944,99
630	02	01	00	00	Memurlar	14.549.074,63	25.179.365,34	47.055.748,37
630	02	01	10	00	Sosyal Güvenlik Kurumuna	14.549.074,63	25.179.365,34	47.055.748,37
630	02	01	10	01	Sosyal Güvenlik Primi Ödemeleri	8.859.558,74	15.250.257,72	28.693.561,89
630	02	01	10	02	Sağlık Primi Ödemeleri	5.689.515,89	9.929.107,62	18.362.186,48
630	02	02	00	00	Sözleşmeli Personel	295.133,10	1.020.219,36	1.480.016,42
630	02	02	10	00	Sosyal Güvenlik Kurumuna	283.481,99	1.007.297,86	1.460.830,45

Hesap Kodu	Yardımcı Hesap				GELİRİN TÜRÜ	2021 YILI	2022 YILI	2023 YILI
	Kod1 Kod3	Kod2 Kod4						
600	05	00	00	00	Diğer Gelirler	8.400.555,58	10.443.878,85	17.824.899,38
600	05	01	00	00	Faiz Gelirleri	643.008,61	194.136,89	283.182,24
600	05	01	09	00	Diğer Faizler	643.008,61	194.136,89	283.182,24
600	05	01	09	01	Kişilerden Alacaklar Faizleri	20.385,75	118.313,16	146.458,86
600	05	01	09	03	Mevduat Faizleri	601.735,16	692,29	27.032,82
600	05	01	09	99	Diğer Faizler	20.887,70	75.131,44	109.690,56
600	05	02	00	00	Kişi ve Kurumlardan Alınan Paylar	77.649,33	366.065,09	922.756,60
600	05	02	06	00	Özel Bütçeli İdarelere Ait Paylar	77.649,33	366.065,09	922.756,60
600	05	02	06	16	Araştırma Projeleri Gelirleri Payı	77.649,33	366.065,09	922.756,60
600	05	03	00	00	Para Cezaları	10.020,18	15.943,20	38.913,00
600	05	03	02	00	İdari Para Cezaları	9.818,97	15.943,20	38.913,00
600	05	03	02	99	Diğer İdari Para Cezaları	9.818,97	15.943,20	38.913,00
600	05	03	09	00	Diğer Para Cezaları	201,21	0,00	0,00
600	05	03	09	99	Yukarıda Tanımlanmayan Diğer Para Cezaları	201,21	0,00	0,00

Hesap Kodu	Yardımcı Hesap				GİDERİN TÜRÜ	2021 YILI	2022 YILI	2023 YILI
	Kod1 Kod3	Kod2 Kod4	Kod3	Kod4				
630	02	02	10	01	Sosyal Güvenlik Primi Ödemeleri	180.053,63	641.185,19	930.009,08
630	02	02	10	02	Sağlık Primi Ödemeleri	103.428,36	366.112,67	530.821,37
630	02	02	40	00	İşsizlik Sigortası Fonuna	11.651,11	12.921,50	19.185,97
630	02	02	40	01	İşsizlik Sigortası Fonuna	11.651,11	12.921,50	19.185,97
630	02	03	00	00	İşçiler	2.970.919,99	5.343.880,33	14.867.870,57
630	02	03	10	00	Sosyal Güvenlik Kurumuna	2.706.835,48	4.868.868,84	13.546.281,19
630	02	03	10	01	Sosyal Güvenlik Primi Ödemeleri	1.716.658,07	3.087.574,93	8.590.323,46
630	02	03	10	02	Sağlık Primi Ödemeleri	990.177,41	1.781.293,91	4.955.957,73
630	02	03	40	00	İşsizlik Sigortası Fonuna	264.084,51	475.011,49	1.321.589,38
630	02	03	40	01	İşsizlik Sigortası Fonuna	264.084,51	475.011,49	1.321.589,38
630	02	04	00	00	Geçici Süreli Çalışanlar	43.556,87	288.650,91	571.580,77
630	02	04	10	00	Sosyal Güvenlik Kurumuna	43.502,90	288.510,81	571.111,85
630	02	04	10	01	Sosyal Güvenlik Primi Ödemeleri	43.300,47	287.441,15	569.322,12

Hesap Kodu	Yardımcı Hesap				GELİRİN TÜRÜ	2021 YILI	2022 YILI	2023 YILI
	Kod1 Kod3	Kod2 Kod4	Kod3	Kod4				
600	05	09	00	00	Diğer Çeşitli Gelirler	7.669.877,46	9.867.733,67	16.580.047,54
600	05	09	01	00	Diğer Çeşitli Gelirler	7.669.877,46	9.867.733,67	16.580.047,54
600	05	09	01	01	İrat Kaydedilecek Nakdi Teminatlar	200,00	31.050,06	0,00
600	05	09	01	03	İrat Kaydedilecek Teminat Mektupları	1.200,00	0,00	0,00
600	05	09	01	06	Kişilerden Alacaklar	2.775.713,11	452.862,27	2.164.862,69
600	05	09	01	19	Öğrenci Katkı Payı Telifi Gelirleri	3.362.529,60	5.018.074,20	8.515.312,00
600	05	09	01	99	Yukarıda Tanımlanmayan Diğer Çeşitli Gelirler	1.530.234,75	4.365.747,14	5.899.872,85
600	11	00	00	00	Değer ve Miktar Değişimleri Gelirleri	861.492,84	1.000.868,13	1.308.974,84
600	11	01	00	00	Döviz Mevcudunun Değerlemesinden Oluşan Olumlu Kur Farkları	861.492,84	986.268,13	1.308.974,84
600	11	01	01	00	Proje Özel Hesabında Kayıtlı Tutarlardan Kaynaklananlar	820.370,52	926.295,78	1.140.173,99
600	11	01	02	00	Döviz Hesabında Kayıtlı Tutarlardan Kaynaklananlar	41.122,32	59.972,35	168.800,85
600	11	99	00	00	Diğer Değer ve Miktar Değişimleri Gelirleri	0,00	14.600,00	0,00
600	25	00	00	00	Kamu İdarelerinden Bedelsiz Olarak Alınan Mali Olmayan Varlıklardan Elde Edilen Gelirler	263.755,02	30.039,92	0,00

Hesap Kodu	Yardımcı Hesap				GİDERİN TÜRÜ	2021 YILI	2022 YILI	2023 YILI
	Kod1 Kod3	Kod2 Kod4						
630	02	04	10	02	Sağlık Primi Ödemeleri	202,43	1.069,66	1.789,73
630	02	04	40	00	İşsizlik Sigortası Fonuna	53,97	140,10	468,92
630	02	04	40	01	İşsizlik Sigortası Fonuna	53,97	140,10	468,92
630	02	05	00	00	Diğer Personel	16.855,88	29.657,57	56.728,86
630	02	05	10	00	Sosyal Güvenlik Kurumuna	16.855,88	29.657,57	56.728,86
630	02	05	10	01	Sosyal Güvenlik Primi Ödemeleri	16.855,88	23.552,69	56.728,86
630	02	05	10	02	Sağlık Primi Ödemeleri	0,00	6.104,88	0,00
630	03	00	00	00	Mal ve Hizmet Alım Giderleri	8.927.326,03	38.266.676,20	38.323.504,06
630	03	01	00	00	Üretim Yönelik Mal ve Malzeme Alımları	0,00	3.577,97	0,00
630	03	01	90	00	Diğer Üretim Mal ve Malzemesi Alımları	0,00	3.577,97	0,00
630	03	01	90	90	Diğer Üretim Mal ve Malzemesi Alımları	0,00	3.577,97	0,00
630	03	02	00	00	Tüketime Yönelik Mal ve Malzeme Alımları	6.831.548,27	34.951.061,54	32.303.368,24

Hesap Kodu	Yardımcı Hesap				GELİRİN TÜRÜ	2021 YILI	2022 YILI	2023 YILI
	Kod1 Kod3	Kod2 Kod4						
600	25	02	00	00	Özel Bütçe Kapsamındaki Kamu İdarelerinden Bedelsiz Olarak Alınan Mali Olmayan Varlıklardan Elde Edilen Gelirler	0,00	30.039,92	0,00
600	25	02	07	00	Bedelsiz Olarak Alınan Demirbaşlar	0,00	30.039,92	0,00
600	25	05	00	00	Mahalli İdarelerden Bedelsiz Olarak Alınan Mali Olmayan Varlıklardan Elde Edilen Gelirler	263.755,02	0,00	0,00
600	25	05	02	00	Bedelsiz Olarak Alınan Arazi ve Arsalar	263.755,02	0,00	0,00
GELİRLER TOPLAMI (B)						196.505.990,72	368.898.553,63	762.172.454,97
Hesap Kodu	Yardımcı Hesap				İNDİRİM, İADE VE İSKONTONUN TÜRÜ	2021 YILI	2022 YILI	2023 YILI
610	00	00	00	00	İNDİRİM, İADE VE İSKONTOLAR HESABI	12.322,41	19.130,39	633.481,70
610	03	00	00	00	Teşebbüs ve Mülkiyet Gelirleri	12.322,41	17.130,39	629.731,70
610	03	01	00	00	Mal ve Hizmet Satış Gelirleri	11.188,84	16.684,59	629.731,70
610	03	01	02	00	Hizmet Gelirleri	11.188,84	16.684,59	629.731,70
610	03	01	02	29	Örgün ve Yaygın Öğretimden Elde Edilen Gelirler	448,50	7.908,25	18.401,50
610	03	01	02	31	İkinci Öğretimden Elde Edilen Gelirler	3.030,34	5.250,84	446.292,20

Hesap Kodu	Yardımcı Hesap				GİDERİN TÜRÜ	2021 YILI	2022 YILI	2023 YILI
	Kod1 Kod3	Kod2 Kod4						
630	03	02	10	00	Kırtasiye, Yayın, Baskı ve Büro Malzemesi Alımları	46.896,63	3.541,42	91.296,80
630	03	02	10	01	Kırtasiye Alımları	0,00	0,00	2.250,00
630	03	02	10	02	Büro Malzemesi Alımları	0,00	0,00	1.980,00
630	03	02	10	03	Periyodik Yayın Alımları	14.139,00	0,00	36.830,00
630	03	02	10	05	Baskı ve Cilt Giderleri	32.757,63	3.541,42	50.236,80
630	03	02	20	00	Su ve Temizlik Malzemesi Alımları	87.459,18	306.936,73	272.261,58
630	03	02	20	01	Su Alımları	87.459,18	306.936,73	270.987,18
630	03	02	20	02	Temizlik Malzemesi Alımları	0,00	0,00	1.274,40
630	03	02	30	00	Enerji Alımları	4.751.673,43	28.327.577,61	25.619.213,29
630	03	02	30	01	Yakacak Alımları	2.530.080,01	19.266.965,34	14.507.834,95
630	03	02	30	02	Akaryakıt ve Yağ Alımları	175.159,70	499.539,11	757.631,14
630	03	02	30	03	Elektrik Alımları	2.046.433,72	8.561.073,16	10.353.747,20
630	03	02	40	00	Yiyecek, İçecek ve Yem Alımları	1.876.940,10	6.021.998,50	6.215.544,90
630	03	02	40	01	Yiyecek Alımları	1.849.485,96	5.992.483,77	6.165.533,23
630	03	02	40	02	İçecek Alımları	27.454,14	29.514,73	50.011,67

Hesap Kodu	Yardımcı Hesap				GELİRİN TÜRÜ	2021 YILI	2022 YILI	2023 YILI
	Kod1 Kod3	Kod2 Kod4						
610	03	01	02	33	Tezsiz Yüksek Lisans Gelirleri	7.150,00	2.854,00	154.050,00
610	03	01	02	34	Tezli Yüksek Lisans Gelirleri	560,00	671,50	2.438,00
610	03	01	02	99	Diğer hizmet gelirleri	0,00	0,00	8.550,00
610	03	06	00	00	Kira Gelirleri	1.133,57	445,80	0,00
610	03	06	01	00	Taşınmaz Kiraları	1.133,57	445,80	0,00
610	03	06	01	01	Lojman Kira Gelirleri	0,00	445,80	0,00
610	03	06	01	03	Sosyal Tesis Kira Gelirleri	1.133,57	0,00	0,00
610	04	00	00	00	Alınan Bağış ve Yardımlar ile Özel Gelirler	0,00	0,00	3.750,00
610	04	05	00	00	Proje Yardımları	0,00	0,00	3.750,00
610	04	05	01	00	Cari	0,00	0,00	3.750,00
610	04	05	01	13	YÖK Burs Destekleri	0,00	0,00	3.750,00
610	05	00	00	00	Diğer Gelirler	0,00	2.000,00	0,00
610	05	09	00	00	Diğer Çeşitli Gelirler	0,00	2.000,00	0,00
610	05	09	01	00	Diğer Çeşitli Gelirler	0,00	2.000,00	0,00
610	05	09	01	99	Yukarıda Tanımlanmayan Diğer Çeşitli Gelirler	0,00	2.000,00	0,00

Hesap Kodu	Yardımcı Hesap				GİDERİN TÜRÜ	2021 YILI	2022 YILI	2023 YILI
	Kod1 Kod3	Kod2 Kod4						
630	03	02	60	00	Özel Malzeme Alımları	22.549,25	102.551,54	36.373,50
630	03	02	60	01	Laboratuvar Malzemesi ile Kimyevi ve Temrinlik Malzeme Alımları	22.549,25	102.534,04	36.373,50
630	03	02	60	03	Zirai Malzeme ve İlaç Alımları	0,00	17,50	0,00
630	03	02	90	00	Diğer Tüketim Mal ve Malzemesi Alımları	46.029,68	188.455,74	68.678,17
630	03	02	90	90	Diğer Tüketim Mal ve Malzemesi Alımları	46.029,68	188.455,74	68.678,17
630	03	03	00	00	Yolluklar	735.304,86	1.124.003,89	1.862.537,89
630	03	03	10	00	Geçici Görev Yollukları	95.895,92	366.755,90	633.473,35
630	03	03	10	01	Yurtiçi Geçici Görev Yollukları	78.259,27	186.419,66	357.735,90
630	03	03	10	03	Yurtdışı Geçici Görev Yollukları	17.636,65	180.336,24	275.737,45
630	03	03	20	00	Sürekli Görev Yollukları	83.782,65	47.322,81	135.201,98
630	03	03	20	01	Yurtiçi Sürekli Görev Yollukları	83.782,65	47.322,81	135.201,98
630	03	03	90	00	Diğer Yolluklar	555.626,29	709.925,18	1.093.862,56
630	03	03	90	01	Profesör Uzman ve Memur Mübadele Giderleri	123.810,90	244.360,77	178.491,87
630	03	03	90	02	Öğrenci Mübadele Giderleri	431.815,39	465.564,41	915.370,69
630	03	04	00	00	Görev Giderleri	113.994,63	53.122,56	152.014,69

Hesap Kodu	Yardımcı Hesap		GELİRİN TÜRÜ	2021 YILI	2022 YILI	2023 YILI
	Kod1 Kod3	Kod2 Kod4				
İNDİRİM, İADE VE İSKONTO TOPLAMI (C)				12.322,41	19.130,39	633.481,70

Hesap Kodu	Yardımcı Hesap				GİDERİN TÜRÜ	2021 YILI	2022 YILI	2023 YILI
	Kod1 Kod3	Kod2 Kod4						
630	03	04	20	00	Yasal Giderler	9.146,24	0,00	32.451,91
630	03	04	20	90	Diğer Yasal Giderler	9.146,24	0,00	32.451,91
630	03	04	30	00	Ödenecek Vergi, Resim, Harçlar ve Benzeri Giderler	44.059,47	11.292,87	20.849,07
630	03	04	30	01	Vergi Ödemeleri ve Benzeri Giderler	30.085,63	34,62	63,58
630	03	04	30	90	Diğer Vergi, Resim ve Harçlar ve Benzeri Giderler	13.973,84	11.258,25	20.785,49
630	03	04	70	00	Mahkeme Harç ve Giderleri	20.497,40	14.500,00	98.713,71
630	03	04	70	01	Mahkeme Harç ve Giderleri	20.497,40	14.500,00	98.713,71
630	03	04	80	00	Herhangi Bir Hizmet Tertibi ile İlişkilendirilemeyen İlama Bağlı Borçlar	34.384,83	2.930,20	0,00
630	03	04	80	01	Herhangi Bir Hizmet Tertibi ile İlişkilendirilemeyen İlama Bağlı Borçlar	34.384,83	2.930,20	0,00
630	03	04	90	00	Diğer Görev Giderleri	5.906,69	24.399,49	0,00
630	03	04	90	90	Sınıflandırmaya Girmeyen Diğer Görev Giderleri	5.906,69	24.399,49	0,00
630	03	05	00	00	Hizmet Alımları	888.672,56	1.413.081,02	3.098.459,24
630	03	05	10	00	Genel Hizmet Alımları	193.334,10	144.288,35	840.505,02
630	03	05	10	01	Etüt-Proje Bilirkişi Ekspertiz Giderleri	0,00	1.800,00	0,00
630	03	05	10	02	Araştırma ve Geliştirme Hizmet Alım Giderleri	19.298,90	27.440,60	186.079,36

Hesap Kodu	Yardımcı Hesap		GELİRİN TÜRÜ	2021 YILI	2022 YILI	2023 YILI
	Kod1 Kod3	Kod2 Kod4				

Hesap Kodu	Yardımcı Hesap				GİDERİN TÜRÜ	2021 YILI	2022 YILI	2023 YILI
	Kod1 Kod3	Kod2 Kod4						
630	03	05	10	03	Bilgisayar Hizmet Alım Giderleri	121.239,00	57.890,16	401.263,66
630	03	05	10	06	Danışma Yönetim ve İşletim Hizmet Alım Giderleri	0,00	0,00	86.140,00
630	03	05	10	07	İş Sağlığı ve Güvenliği Hizmeti Alım Giderleri	17.172,00	19.147,59	0,00
630	03	05	10	16	Sınavlara İlişkin Hizmet Alım Giderleri	0,00	15.000,00	0,00
630	03	05	10	17	Toplantı ve Organizasyon Hizmeti Alım Giderleri	0,00	0,00	167.022,00
630	03	05	10	90	Diğer Genel Hizmet Alımları	35.624,20	23.010,00	0,00
630	03	05	20	00	Haberleşme Giderleri	32.510,80	48.887,04	12.424,53
630	03	05	20	02	Telefon Abonelik ve Kullanım Ücretleri	25.411,60	33.360,63	10.543,28
630	03	05	20	03	İnternet Erişimi Giderleri	0,00	3.476,40	1.881,25
630	03	05	20	90	Diğer Haberleşme Giderleri	7.099,20	12.050,01	0,00
630	03	05	30	00	Taşıma Giderleri	5.496,00	0,00	3.900,00
630	03	05	30	03	Yük Taşıma Giderleri	2.596,00	0,00	0,00
630	03	05	30	04	Geçiş Ücretleri	2.900,00	0,00	3.900,00
630	03	05	40	00	Tarifeye Bağlı Ödemeler	153.059,57	190.546,81	468.714,88
630	03	05	40	01	İlan Giderleri	103.191,50	145.747,42	352.844,88

Hesap Kodu	Yardımcı Hesap		GELİRİN TÜRÜ	2021 YILI	2022 YILI	2023 YILI
	Kod1 Kod3	Kod2 Kod4				

Hesap Kodu	Yardımcı Hesap				GİDERİN TÜRÜ	2021 YILI	2022 YILI	2023 YILI
	Kod1 Kod3	Kod2 Kod4						
630	03	05	40	02	Sigorta Giderleri	32.845,75	36.714,39	111.275,00
630	03	05	40	90	Diğer Tarifeye Bağlı Ödemeler	17.022,32	8.085,00	4.595,00
630	03	05	50	00	Kiralar	125.563,05	255.562,23	637.137,05
630	03	05	50	02	Taşıt Kiralama Giderleri	999,00	5.196,00	71.615,39
630	03	05	50	03	İş Makinası Kiralama Giderleri	4.720,00	0,00	14.750,00
630	03	05	50	12	Personel Servisi Kiralama Giderleri	119.844,05	250.366,23	550.771,66
630	03	05	70	00	Yargılama Giderleri	0,00	0,00	800,00
630	03	05	70	05	Arabuluculuk Ücreti Giderleri	0,00	0,00	800,00
630	03	05	90	00	Diğer Hizmet Alımları	378.709,04	773.796,59	1.134.977,76
630	03	05	90	03	Kurslara Katılma ve Eğitim Giderleri	8.850,00	0,00	0,00
630	03	05	90	90	Sınıflandırmaya Girmeyen Diğer Hizmet Alımları	369.859,04	773.796,59	1.134.977,76
630	03	06	00	00	Temsil ve Tanıtma Giderleri	14.512,88	16.990,92	70.000,40
630	03	06	10	00	Temsil, Tanıtma ve Ağırılama Giderleri	9.716,60	16.990,92	68.974,40
630	03	06	10	01	Temsil, Tanıtma ve Ağırılama Giderleri	9.716,60	16.990,92	68.974,40
630	03	06	20	00	Toplantı ve Organizasyon Giderleri	4.796,28	0,00	1.026,00

Hesap Kodu	Yardımcı Hesap		GELİRİN TÜRÜ	2021 YILI	2022 YILI	2023 YILI
	Kod1 Kod3	Kod2 Kod4				

Hesap Kodu	Yardımcı Hesap				GİDERİN TÜRÜ	2021 YILI	2022 YILI	2023 YILI
	Kod1 Kod3	Kod2 Kod4						
630	03	06	20	01	Toplantı ve Organizasyon Giderleri	4.796,28	0,00	1.026,00
630	03	07	00	00	Menkul Mal, Gayrimaddi Hak Alım, Bakım ve Onarım Giderleri	291.039,83	505.158,18	515.050,60
630	03	07	10	00	Menkul Mal Alım Giderleri	22.431,80	1.668,52	450,00
630	03	07	10	02	Büro ve İşyeri Makine ve Teçhizat Alımları	0,00	1.668,52	0,00
630	03	07	10	03	Avadanlık ve Yedek Parça Alımları	3.091,60	0,00	450,00
630	03	07	10	90	Diğer Dayanıklı Mal ve Malzeme Alımları	19.340,20	0,00	0,00
630	03	07	20	00	Gayri Maddi Hak Alımları	0,00	0,00	1.380,81
630	03	07	20	90	Diğer Gayri Maddi Hak Alımları	0,00	0,00	1.380,81
630	03	07	30	00	Bakım ve Onarım Giderleri	268.608,03	503.489,66	513.219,79
630	03	07	30	02	Makine Teçhizat Bakım ve Onarım Giderleri	156.275,81	104.384,06	81.596,20
630	03	07	30	03	Taşıt Bakım ve Onarım Giderleri	3.280,40	17.706,00	35.694,40
630	03	07	30	04	İş Makinası Onarım Giderleri	861,40	0,00	0,00
630	03	07	30	90	Diğer Bakım ve Onarım Giderleri	108.190,42	381.399,60	395.929,19
630	03	08	00	00	Gayrimenkul Mal Bakım ve Onarım Giderleri	52.253,00	199.680,12	322.073,00
630	03	08	10	00	Hizmet Binası Bakım ve Onarım Giderleri	50.955,00	148.421,47	319.473,00

Hesap Kodu	Yardımcı Hesap		GELİRİN TÜRÜ	2021 YILI	2022 YILI	2023 YILI
	Kod1 Kod3	Kod2 Kod4				

Hesap Kodu	Yardımcı Hesap				GİDERİN TÜRÜ	2021 YILI	2022 YILI	2023 YILI
	Kod1 Kod3	Kod2 Kod4						
630	03	08	10	01	Büro Bakım ve Onarımı Giderleri	0,00	1.770,00	1.968,00
630	03	08	10	90	Diğer Hizmet Binası Bakım ve Onarım Giderleri	50.955,00	146.651,47	317.505,00
630	03	08	20	00	Lojman Bakım ve Onarımı Giderleri	1.298,00	0,00	0,00
630	03	08	20	01	Lojman Bakım ve Onarımı Giderleri	1.298,00	0,00	0,00
630	03	08	60	00	Yol Bakım ve Onarımı Giderleri	0,00	29.308,57	0,00
630	03	08	60	90	Diğer Yol Bakım ve Onarımı Giderleri	0,00	29.308,57	0,00
630	03	08	90	00	Diğer Taşınmaz Yapım, Bakım ve Onarım Giderleri	0,00	21.950,08	2.600,00
630	03	08	90	01	Diğer Taşınmaz Yapım, Bakım ve Onarım Giderleri	0,00	21.950,08	2.600,00
630	05	00	00	00	Cari Transferler	4.159.022,78	6.919.997,74	17.332.124,45
630	05	01	00	00	Görevlendirme Giderleri	2.489.589,45	2.946.989,28	7.870.000,00
630	05	01	20	00	Sosyal Güvenlik Kurumlarına	2.489.589,45	2.946.989,28	7.870.000,00
630	05	01	20	02	5510 Sayılı Kanunun 4/c Maddesi Kapsamındaki Sigortalılara Vazife Malülük Ayıkları İle Bunların Hak Sahiplerine Bağlanacak Ötüm Ayıkları Karşılığı Ödenecek Ek Karşılıklar	2.489.589,45	876.989,28	3.978.666,00
630	05	01	20	90	Sosyal Güvenlik Kurumuna Görevlendirme Giderleri Karşılığı	0,00	2.070.000,00	3.891.334,00

Hesap Kodu	Yardımcı Hesap		GELİRİN TÜRÜ	2021 YILI	2022 YILI	2023 YILI
	Kod1 Kod3	Kod2 Kod4				

Hesap Kodu	Yardımcı Hesap				GİDERİN TÜRÜ	2021 YILI	2022 YILI	2023 YILI
	Kod1 Kod3	Kod2 Kod4						
					Yapılan Diğer Ödemeler			
630	05	02	00	00	Hazine Yardımları	0,00	67.000,00	5.983.000,00
630	05	02	70	00	Yükseköğretim Kurumlarına Hazine Yardımları	0,00	67.000,00	5.707.000,00
630	05	02	70	70	Karamanoğlu Mehmetbey Üniversitesi'ne Hazine Yardımı	0,00	67.000,00	5.707.000,00
630	05	02	90	00	Diğer Hazine Yardımları	0,00	0,00	276.000,00
630	05	02	90	11	Üniversite Döner Sermaye Bütçelerine Hazine Yardımı	0,00	0,00	276.000,00
630	05	03	00	00	Kar Amacı Gütmeyen Kuruluşlara Yapılan Transferler	270.937,60	1.293.237,36	834.940,51
630	05	03	10	00	Kar Amacı Gütmeyen Kuruluşlara	270.937,60	1.293.237,36	834.940,51
630	05	03	10	01	Dernek, Birlik, Kurum, Kuruluş, Sandık vb. Kuruluşlara	100.691,45	9.523,05	173.334,14
630	05	03	10	03	Kamu İşveren Sendikalarına	5.500,00	8.500,00	9.350,00
630	05	03	10	05	Memurların Öğle Yemeğine Yardım	107.000,00	343.000,00	595.000,00
630	05	03	10	11	Bilimsel Araştırma Projelerinin Desteklenmesine İlişkin Giderler	57.746,15	755.104,09	57.256,37
630	05	03	10	90	Kar Amacı Gütmeyen Diğer Kuruluşlara	0,00	177.110,22	0,00
630	05	04	00	00	Hanehalkı ve İşletmelere Yapılan Transferler	1.398.495,73	2.612.771,10	2.644.183,94
630	05	04	10	00	Burslar ve Harçlıklar	1.398.495,73	815.452,50	1.135.751,77

Hesap Kodu	Yardımcı Hesap		GELİRİN TÜRÜ	2021 YILI	2022 YILI	2023 YILI
	Kod1 Kod3	Kod2 Kod4				

Hesap Kodu	Yardımcı Hesap				GİDERİN TÜRÜ	2021 YILI	2022 YILI	2023 YILI
	Kod1 Kod3	Kod2 Kod4						
630	05	04	10	01	Yurtiçi Burslar ve Harçlıklar	1.398.495,73	815.452,50	955.751,77
630	05	04	10	02	Yurtdışı Burslar	0,00	0,00	180.000,00
630	05	04	69	00	Diğer Tanımsal Destekler	0,00	90.480,54	0,00
630	05	04	69	13	Ürün Destekleme Ödemeleri	0,00	90.480,54	0,00
630	05	04	90	00	Hane Halkına ve İşletmelere Yapılan Diğer Transferler	0,00	1.706.838,06	1.508.432,17
630	05	04	90	90	Sınıflandırmaya Girmeyen Hane Halkı ve İşletmelere Yapılan Diğer Transferler	0,00	1.706.838,06	1.508.432,17
630	07	00	00	00	Sermaye Transferleri	134.729,13	0,00	0,00
630	07	01	00	00	Kurum, İşletme ve Hanehalkına Yapılan Sermaye Transferleri	134.729,13	0,00	0,00
630	07	01	90	00	Diğer Kurum, İşletme ve Hane Halkına Yapılan Sermaye Transferleri	134.729,13	0,00	0,00
630	07	01	90	16	Kamu Ar-Ge Projelerine İlişkin Kurum Hissesi	134.729,13	0,00	0,00
630	11	00	00	00	Değer ve Miktar Değişimleri Giderleri	147.716,81	628.258,45	183.941,21
630	11	01	00	00	Döviz Mevcudunun Değerlemesinden Oluşan Olumsuz Kur Farkları	147.716,81	628.258,45	183.941,21
630	11	01	01	00	Proje Özel Hes. Kayıtlı Tut. Değerlemesinden Kaynaklananlar	147.716,81	625.805,99	165.268,41
630	11	01	02	00	Döviz Hesabında Kayıtlı Tutarlardan Kaynaklananlar	0,00	2.452,46	18.672,80
630	13	00	00	00	Amortisman Giderleri	23.244.730,02	22.981.964,86	141.227.134,72

Hesap Kodu	Yardımcı Hesap		GELİRİN TÜRÜ	2021 YILI	2022 YILI	2023 YILI
	Kod1 Kod3	Kod2 Kod4				

Hesap Kodu	Yardımcı Hesap				GİDERİN TÜRÜ	2021 YILI	2022 YILI	2023 YILI
	Kod1 Kod3	Kod2 Kod4	Kod3	Kod4				
630	13	01	00	00	Maddi Duran Varlıkların Amortisman Giderleri	22.428.615,81	21.554.722,91	138.200.410,91
630	13	01	01	00	Yer Altı ve Yer Üstü Düzenlerinin Amortisman Giderleri	3.136.666,25	3.239.820,73	42.804.026,13
630	13	01	02	00	Binaların Amortisman Giderleri	4.791.483,32	5.231.479,73	49.709.164,51
630	13	01	03	00	Tesis, Makine ve Cihazların Amortisman Giderleri	6.237.747,30	8.494.029,93	24.552.437,03
630	13	01	04	00	Taşıtların Amortisman Giderleri	53.661,27	53.661,30	359.753,68
630	13	01	05	00	Demirbaşların Amortisman Giderleri	8.209.057,67	4.535.731,22	20.775.029,56
630	13	02	00	00	Maddi Olmayan Duran Varlıkların Amortisman Giderleri	816.114,21	1.427.241,95	3.026.723,81
630	13	02	01	00	Hakların Amortisman Giderleri	816.114,21	1.427.241,95	3.026.723,81
630	14	00	00	00	İlk Madde ve Malzeme Giderleri	5.084.008,23	4.300.572,74	8.430.719,59
630	14	01	00	00	Kırtasiye Malzemeleri	324.146,61	625.215,88	1.176.793,55
630	14	02	00	00	Beslenme/Gıda Amaçlı ve Mutfakta Kullanılan Tüketim Malzemeleri	74.415,51	9.729,40	6.086,59
630	14	03	00	00	Tıbbi ve Laboratuvar Sarf Malzemeleri	799.235,61	341.334,99	1.302.350,10
630	14	04	00	00	Yakıtlar, Yakıt Katkıları ve Katkı Yağlar	16.224,20	201.644,60	124.043,35
630	14	05	00	00	Temizleme Ekipmanları	413.189,81	288.193,77	796.358,43
630	14	06	00	00	Giyecek, Mefruşat ve Tuhafiye Malzemeleri	275.453,98	213.450,62	458.420,78

Hesap Kodu	Yardımcı Hesap		GELİRİN TÜRÜ	2021 YILI	2022 YILI	2023 YILI
	Kod1 Kod3	Kod2 Kod4				

Hesap Kodu	Yardımcı Hesap				GİDERİN TÜRÜ	2021 YILI	2022 YILI	2023 YILI
	Kod1 Kod3	Kod2 Kod4						
630	14	07	00	00	Yiyecek	26.287,32	36.235,65	6.442,08
630	14	08	00	00	İçecek	1.378,20	8.157,40	6.999,30
630	14	10	00	00	Zirai Maddeler	103.933,38	30.120,63	69.870,62
630	14	12	00	00	Bakım Onarım ve Üretim Malzemeleri	912.098,89	523.157,45	1.240.672,92
630	14	13	00	00	Yedek Parçalar	332.054,98	241.306,86	1.384.412,03
630	14	14	00	00	Nakil Vasıtaları Lastikleri	6.899,98	96.842,92	86.360,87
630	14	15	00	00	Değişim, Bağış ve Satış Amaçlı Yayınlar	33.099,00	18.948,44	18.408,00
630	14	16	00	00	Spor Malzemeleri Grubu	104.483,69	83.471,40	267.724,70
630	14	17	00	00	Basıncılı Ekipmanlar	10.708,50	23.411,20	8.578,60
630	14	99	00	00	Diğer Tüketim Amaçlı Malzemeler	1.650.398,57	1.559.351,53	1.477.197,67
630	20	00	00	00	Silinen Alacaklardan Kaynaklanan Giderler	398.952,90	82.618,66	935.115,24
630	20	01	00	00	Gelirlerden Alacaklardan Silinenler	329.737,51	82.618,66	935.115,24
630	20	01	03	00	Teşebbüs ve Mülkiyet Gelirleri	327.020,08	81.239,61	934.783,77
630	20	01	05	00	Diğer Gelirler	2.717,43	1.379,05	331,47
630	20	02	00	00	Kişilerden Alacaklardan Silinenler	69.215,39	0,00	0,00

Hesap Kodu	Yardımcı Hesap		GELİRİN TÜRÜ	2021 YILI	2022 YILI	2023 YILI
	Kod1 Kod3	Kod2 Kod4				

Hesap Kodu	Yardımcı Hesap				GİDERİN TÜRÜ	2021 YILI	2022 YILI	2023 YILI
	Kod1 Kod3	Kod2 Kod4						
630	20	02	09	00	Diğer Mevzuat Hükümleri Gereğince Silinenler	69.215,39	0,00	0,00
630	20	02	09	90	Fazla veya Yersiz Olarak Kaydedilen Alacaklar ve Faizleri	68.723,57	0,00	0,00
630	20	02	09	99	Diğer Mevzuat Gereğince Silinenler	491,82	0,00	0,00
630	30	00	00	00	Proje Kapsamında Yapılan Cari Giderler	2.371.306,64	949.579,70	2.145.103,29
630	30	06	00	00	Proje Kapsamında Yapılan Cari Giderler	2.371.306,64	949.579,70	2.145.103,29
630	30	06	02	00	Menkul Sermaye Üretim Giderleri	0,00	22.021,00	0,00
630	30	06	02	10	Müşavir Firma ve Kişilere Ödemeler	0,00	22.021,00	0,00
630	30	06	05	00	Gayrimenkul Sermaye Üretim Giderleri	0,00	166.551,10	505.152,00
630	30	06	05	10	Müşavir Firma ve Kişilere Ödemeler	0,00	83.662,00	0,00
630	30	06	05	60	Kira Giderleri	0,00	82.889,10	0,00
630	30	06	05	90	Diğer Gayrimenkul Sermaye Üretim Giderleri	0,00	0,00	505.152,00
630	30	06	06	00	Menkul Malların Büyük Onarım Giderleri	81.862,13	463.590,01	441.621,28
630	30	06	06	20	Malzeme Giderleri	2.714,00	11.098,26	0,00
630	30	06	06	90	Menkul Malların Diğer Büyük Onarım Giderleri	79.148,13	452.491,75	441.621,28
630	30	06	07	00	Gayrimenkul Büyük Onarım Giderleri	1.392.408,91	112.957,42	1.196.550,00

Hesap Kodu	Yardımcı Hesap		GELİRİN TÜRÜ	2021 YILI	2022 YILI	2023 YILI
	Kod1 Kod3	Kod2 Kod4				

Hesap Kodu	Yardımcı Hesap				GİDERİN TÜRÜ	2021 YILI	2022 YILI	2023 YILI	Hesap Kodu	Yardımcı Hesap		GELİRİN TÜRÜ	2021 YILI	2022 YILI	2023 YILI
	Kod1 Kod3	Kod2 Kod4	Kod3	Kod4											
630	30	06	07	10	Müşavir Firma ve Kişilere Ödemeler	126.127,29	0,00	139.560,00							
630	30	06	07	90	Diğer Gayrimenkul Büyük Onarım Giderleri	1.266.281,62	112.957,42	1.056.990,00							
630	30	06	09	00	Diğer Sermaye Giderleri	897.035,60	184.460,17	1.780,01							
630	30	06	09	20	Yolluk Giderleri	365,40	3.590,00	1.780,01							
630	30	06	09	90	Diğer Sermaye Giderleri	896.670,20	180.870,17	0,00							
630	99	00	00	00	Diğer Giderler	89.975,65	84.698,26	747.073,00							
630	99	99	00	00	Yukarıda Tanımlanamayan Diğer Giderler	89.975,65	84.698,26	747.073,00							
GİDERLER TOPLAMI (A)						196.250.369,58	366.070.165,10	787.596.756,04							
						2021 YILI	2022 YILI	2023 YILI				2021 YILI	2022 YILI	2023 YILI	
GİDERLER TOPLAMI (A)						196.250.369,58	366.070.165,10	787.596.756,04	NET GELİR (D= (B-C))			196.493.668,31	368.879.423,24	761.538.973,27	
GELİRLER TOPLAMI (B)						196.505.990,72	368.898.553,63	762.172.454,97	ENFLASYON DÜZELTMESİ (E)			0,00	0,00	0,00	
İNDİRİM İADE İSKONTO TOPLAMI (C)						12.322,41	19.130,39	633.481,70	FAALİYET SONUCU [((D+E)-A)](+/-)			243.298,73	2.809.258,14	-26.057.782,77	

Çizelge 101: 2023 yılı faaliyet sonuçları tablosu

Öz Kaynak Değişim Tablosu

	DÖNEM BAŞI BAKİYESİ	DÖNEM İÇİ HAREKETLER	DÖNEM SONU BAKİYESİ
NET DEĞER	484.517.557,56	15.610.065,41	500.127.622,97
A- Denge Kayıtları	6.058.027,97	0,00	6.058.027,97
B- Varlık Envanteri	43.736.945,95	34.215,00	43.771.160,95
C- Yükümlülük Envanteri	0,00	0,00	0,00
Ç- Değer Hareketleri Sonuç Hesabından Aktarılanlar	0,00	0,00	0,00
D- Enflasyon Düzeltme Farkları			
E- Diğer	434.722.583,64	15.575.850,41	450.298.434,05
DEĞER HAREKETLERİ	0,00	0,00	0,00
YEDEKLER			
GEÇMİŞ YILLAR OLUMLU FAALİYET SONUÇLARI	956.393.341,31	4.062.772.568,47	5.019.165.909,78
GEÇMİŞ YILLAR OLUMSUZ FAALİYET SONUÇLARI	-886.269.756,17	103.987.509,39	-782.282.246,78
DÖNEM FAALİYET SONUÇLARI	0,00	-26.057.782,77	-26.057.782,77

Çizelge 102: Öz kaynak değişim tablosu

Bütçelenen ve Gerçekleşen Tutarların Karşılaştırma Tablosu

	Bütçelenen	Tutarlar	Gerçekleşen Tutar
	Bütçe Ödeneği / Gelir Tahmini	Nihai Ödenek	
TAHSİLATLAR			
Vergi Gelirleri	0,00	0,00	0,00
Sosyal Güvenlik Gelirleri	0,00	0,00	0,00
Teşebbüs ve Mülkiyet Gelirleri	6.737.000,00	0,00	20.120.729,55
Alınan Bağış ve Yardımlar İle Özel Gelirler	545.106.000,00	0,00	664.969.191,00
Diğer Gelirler	6.076.000,00	0,00	16.077.497,42
Sermaye Gelirleri	0,00	0,00	0,00
Alacaklardan Tahsilat	0,00	0,00	0,00
Red ve İadeler (-)	0,00	0,00	633.481,70
Toplam Tahsilatlar	557.919.000,00	0,00	700.533.936,27
ÖDEMELER			
Personel Giderleri	378.341.000,00	517.488.349,22	514.632.740,04
Sosyal Güvenlik Kurumlarına Devlet Primi Giderleri	49.842.000,00	63.941.714,00	63.918.615,14
Mal ve Hizmet Alım Giderleri	52.046.000,00	57.068.966,57	43.136.133,97
Faiz Giderleri	0,00	0,00	0,00
Cari Transferler	7.690.000,00	15.674.875,00	14.581.475,00

	Bütçelenen	Tutarlar	Gerçekleşen Tutar
Sermaye Giderleri	70.000.000,00	105.500.000,00	64.503.184,77
Sermaye Transferleri	0,00	0,00	0,00
Borç Verme	0,00	0,00	0,00
Yedek Ödenekler	0,00	0,00	0,00
Toplam Ödemeler	557.919.000,00	759.673.904,79	700.772.148,92
NET TAHSİLATLAR/ÖDEMELER			1,00

Çizelge 103: Bütçelenen ve gerçekleşen tutarların karşılaştırma tablosu

3. Mali Denetim Sonuçları

2023 yılında Sayıştay Başkanlığı tarafından Üniversitemiz hesapları ile faaliyetleri incelenmiştir. Sayıştay Başkanlığınca 18-22 Aralık 2023 tarihleri arasında yerinden denetim gerçekleştirilmiştir.

Üniversitemiz 2022 yılı Sayıştay Denetim Raporu Sayıştay Başkanlığı tarafından yayınlanmıştır.

4. Diğer Hususlar

Temel mali tablolara ilişkin ayrıntılı açıklamalara Genel Yönetim Muhasebe Yönetmeliği'nin 327'nci maddesine göre yayımlanacak olan 2023 Yılı Mali Tablolar Raporu'nda detaylı olarak yer verilecektir.

B. PERFORMANS BİLGİLERİ

1. Program, Alt Program, Faaliyet Bilgileri

PROGRAM	ALT PROGRAM	FAALİYET	FAALİYET AÇIKLAMALARI
ARAŞTIRMA, GELİŞTİRME YENİLİK	VE YÜKSEKÖĞRETİMDE BİLİMSEL ARAŞTIRMA GELİŞTİRME	VE Yükseköğretim Kurumlarının Bilimsel Araştırma Projeleri	2547 sayılı Yükseköğretim Kanunu'nun 4'üncü maddesinin birinci fıkrasının (c) bendi kapsamında akademik birimler tarafından yürütülen TÜBİTAK, SAN-TEZ, AB ve BAP gibi bilimsel araştırma projeleri, faaliyetin kapsamını oluşturmaktadır. Alanında bilime katkı yapması, ülkenin teknolojik, ekonomik, sosyal ve kültürel kalkınmasına katkı sağlaması beklenen bilimsel içerikli, yükseköğretim kurumu içi ve/veya dışı, ulusal ve/veya uluslararası kurum ya da kuruluşların katılımlarıyla da yapılabilecek projeler ile bilim insanı yetiştirme ve araştırma altyapısı kurma ve geliştirme projeler geliştirilerek, bilgi üretilecek ve paydaşlara sunulacaktır.
TEDAVİ SAĞLIK	EDİCİ TEDAVİ HİZMETLERİ	Ağız ve Diş Sağlığı Hizmetleri	Cumhurbaşkanlığı Makamının 4/12/2018 tarihli ve 409 sayılı tensipleriyle 28/3/1983 tarihli ve 2809 sayılı Kanunun ek 30 uncu maddesi gereğince Üniversitemize bağlı olarak "Diş Hekimliği Fakültesi" kurulmasına karar verilmiştir. 20/9/2019 tarihli ve 30894 sayılı Resmî Gazete'de yayımlanan "Kamu Sağlık Tesisleri Ruhsatlandırma Yönetmeliği" hükümleri kapsamında, Sağlık tesisimiz; 17/6/2021 tarihinde Sağlık Bakanlığı'nca (Sağlık Hizmetleri Genel Müdürlüğü) faaliyet izin belgesiyle birlikte ruhsatlandırılmıştır. Sosyal Güvenlik Kurumu (SGK) ile 01/8/2021 tarihinden geçerli olmak üzere "Sağlık Hizmetleri Protokolü" imzalanmıştır. Klinik Bilimler (Ağız, Diş ve Çene Cerrahisi; Protetik Diş Tedavisi; Ortodonti; Çocuk Diş Hekimliği; Endodonti; Periodontoloji; Diş Hastalıkları ve Tedavisi ve Ağız, Diş ve Çene Radyolojisi anabilim dalları) ve Temel Bilimler (Temel Bilimler Anabilim Dalı) bölümleri yer almaktadır.
YÜKSEKÖĞRETİM	ÖN LİSANS EĞİTİMİ, LİSANS EĞİTİMİ VE LİSANSÜSTÜ EĞİTİM	Lisans Öğrencilerine Yönelik Burs Hizmetleri	2547 sayılı Yükseköğretim Kanunu'nun 10'uncu maddesi gereğince; Yükseköğretim Kurulu tarafından Ülkenin ekonomik ve sosyal gelişimi ile refahı için önemli olan alanlara öncelik tanımak suretiyle belirlenen Devlet yükseköğretim kurumlarındaki lisans programlarına ilk üç sırada yerleşen ve kayıt yaptıran öğrencilere verilecek destek bursları niteliğindeki iş, işlem ve süreçlere yönelik giderleri bu faaliyet altında izlenecektir.
		Doktora ve Tıpta Uzmanlık Eğitimi	2547 sayılı Yükseköğretim Kanunu'nun 12'nci maddesi kapsamında bu faaliyet, enstitülerin kadrolarında yer alan personelin aylık ve prim ödemelerini kapsamaktadır. Bu faaliyet ile araştırma ve geliştirme hizmetlerinin kalitesinin artırılması sağlanacaktır.
		Yükseköğretim Kurumları Bilgi ve Kültürel Kaynaklar ile Sportif Altyapının Geliştirilmesi Hizmetleri	2547 sayılı Yükseköğretim Kanunu'nun 12'nci maddesi kapsamında Üniversitemizin ve bölgenin ihtiyacı olan her türlü araştırmanın yapılabildiği ve üretilen bilginin paydaşlara sunulduğu bir merkez olmak amacıyla yürütülen iş ve işlemler, mal ve hizmet alımları ile personel giderleri faaliyetin kapsamını oluşturmaktadır.
Yükseköğretim Kurumları Birinci Öğretim	2547 sayılı Yükseköğretim Kanunu'nun 12'nci maddesi kapsamında akademik birimlerdeki personelin aylık ve prim ödemeleri ile mal ve hizmet alımlarını kapsamaktadır. Nitelikli insan kaynağı yetiştirmek için akademik birimler tarafından eğitim öğretim hizmetleri yürütülecektir.		

PROGRAM	ALT PROGRAM	FAALİYET	FAALİYET AÇIKLAMALARI
		Yükseköğretim Kurumları İkinci Öğretim	Bu faaliyet 3843 sayılı Yükseköğretim Kurumlarında İkili Öğretim Yapılması, 2547 Sayılı Yükseköğretim Kanununun Bazı Maddelerinin Değiştirilmesi ve Bu Kanuna Bir Ek Madde Eklenmesi Hakkında Kanun kapsamında akademik birimlerdeki personelin ek çalışma karşılıklarını oluşturmaktadır. Nitelikli insan kaynağı yetiştirmek için akademik birimler tarafından eğitim öğretim hizmetleri yürütülecektir.
		Yükseköğretim Kurumları Tezsiz Yüksek Lisans	2547 sayılı Yükseköğretim Kanunu'nun ek 27'nci maddesi kapsamındaki bu faaliyet tezsiz yüksek lisans programlarının yürütülmesi için personel giderleri ile mal ve hizmet alımlarından oluşmaktadır. Nitelikli insan kaynağı yetiştirmek için akademik birimler tarafından eğitim öğretim hizmetleri yürütülecektir.
	YÜKSEKÖĞRETİMDE ÖĞRENCİ YAŞAMI	Yükseköğretimde Barınma Hizmetleri	2547 sayılı Kanun'un 47'nci maddesi uyarınca, öğrencilerin barınma ihtiyaçlarına ilişkin yapılacak harcamaları kapsamakta olup yaşam kalitesi artırılmaya çalışılacaktır.
		Yükseköğretimde Beslenme Hizmetleri	2547 sayılı Kanun'un 47'nci maddesi uyarınca bu faaliyet, yemek hizmetine ilişkin giderleri kapsamaktadır. Üniversitemizde öğrencilerin dengeli ve sağlıklı beslenmelerine katkıda bulunmak, sağlıklı bir ortamda ve uygun fiyatla yemek hizmeti sunmak suretiyle öğrencilerin yaşam kalitesi artırılmaya çalışılacaktır.
		Yükseköğretimde Kültür ve Spor Hizmetleri	2547 sayılı Kanun'un 47'nci maddesi uyarınca Üniversitemizde gerçekleştirilecek olan kültür ve spor hizmetlerine ilişkin giderler bu faaliyet kapsamındadır. Öğrencilerin ilgi alanlarına göre boş zamanlarını değerlendirmek, yeni ilgi alanları ile birlikte dinlenme ve eğlence alışkanlığı kazanmalarını sağlamak, güzel sanatlarla ilgili faaliyetleri izlemelerini, isterlerse bu faaliyetlere katılmalarını da temin etmek faaliyetin katkıları arasındadır. Diğer bir katkısı ise spor hizmetleri olarak öğrencilerin ve çalışanların beden sağlıklarını korumak ve geliştirmek, onlara disiplinli çalışma alışkanlığı kazandırmak, spora ilgi duymalarını sağlamak, enerjilerini bu olumlu yöne yöneltmek, boş zamanlarını değerlendirmek için ilgi duydukları spor dalında çalışmalarını sağlamaktır.
		Yükseköğretimde Öğrenci Yaşamına İlişkin Diğer Hizmetler	2547 sayılı Kanun'un 47'nci maddesi uyarınca bu faaliyet, kısmi zamanlı öğrencilere ilişkin giderler ile öğrencilerin yükseköğretimdeki yaşamlarını kolaylaştırmaya yönelik mal ve hizmet alımlarına ilişkin giderleri kapsamaktadır.
		Yükseköğretimde Sağlık Hizmetleri	2547 sayılı Kanun'un 47'nci maddesi uyarınca öğrencilerin sağlık ihtiyaçlarına ilişkin mal ve hizmet alımlarını kapsamaktadır. Öğrencilere beden ve ruh sağlığı hizmetleri sunmak suretiyle öğrencilerin yaşam kalitesi artırılmaya çalışılacaktır.
YÖNETİM DESTEK PROGRAMI	VE TEFTİŞ, DENETİM VE DANIŞMANLIK HİZMETLERİ	Hukuki Danışmanlık ve Muhakemat Hizmetleri	Yükseköğretim Üst Kuruluşları İle Yükseköğretim Kurumlarının İdari Teşkilatı Hakkında Kanun Hükmünde Kararname'nin 12'nci maddesi uyarınca Üniversitemizin taraf olduğu adli ve idari davalarda, iç ve dış tahkim yargılamasında, icra işlemlerinde ve yargıya intikal eden diğer her türlü hukuki uyuşmazlıklarda temsil edilmesi; Üniversite tarafından hizmet satın alma yoluyla temsil ettirilecek dava ve icra takipleri ve tahkim ile ilgili işlemlerin koordine edilmesi, izlenmesi ve denetlenmesi; Üniversite hizmetlerine ilişkin mevzuat, sözleşme, şartname ve uyuşmazlıklar ile ilgili hukuki mütalaa bildirilmesi; Üniversitenin amaçlarının daha iyi gerçekleştirilmesi, mevzuata, plan ve programa uygun çalışmalarının temin edilmesi amacıyla gerekli hukuki tekliflerin hazırlanması gibi iş, işlem ve süreçler bu faaliyeti oluşturmaktadır.
		İç Denetim	5018 sayılı Kanun'un 63'üncü maddesi gereğince bu faaliyet, idarenin yönetim ve kontrol yapılarının risk

PROGRAM	ALT PROGRAM	FAALİYET	FAALİYET AÇIKLAMALARI
			analizleri doğrultusunda değerlendirilmesi, kaynakların etkili, ekonomik ve verimli kullanılıp kullanılmadığının incelenmesi, harcamaların ve mali işlemlerin mevzuat ve üst politika belgelerine uygunluğu ile mali yönetim ve kontrol süreçlerinin denetlenmesi ve raporlanması gibi iş, işlem ve süreçlere yönelik giderleri kapsamaktadır.
	ÜST YÖNETİM, İDARI VE MALİ HİZMETLER	Bilgi Teknolojilerine Yönelik Faaliyetler	Üniversitemizin bilgi işlem sistemlerinin işletilmesi ve geliştirilmesi ile teknolojik kapasitelerinin artırılmasına yönelik iş, işlem ve süreçlere ilişkin giderleri bu faaliyet altında izlenecektir. Bilgi işlem sistemlerinin işletilmesi ve geliştirilmesi ve teknolojik kapasitenin artırılmasını kapsamaktadır.
		Engellilerin Erişebilirliğinin Sağlanması	5378 sayılı Engelliler Hakkında Kanun kapsamında engellilerin erişebilirliğinin sağlanması amacıyla yapılacak giderler bu faaliyet altında izlenecektir.
		Genel Destek Hizmetleri	İdarelerin tüm programlarına hizmet eder nitelikte olan temizlik, güvenlik, aydınlatma, ısıtma, onarım, taşıma ve benzeri mal ve hizmetlerin temini; fiziki çalışma ortamlarının düzenlenmesi, genel evrak ve arşiv hizmetlerinin yürütülmesi, sivil savunma ve seferberlik hizmetlerinin planlanması ve yürütülmesi gibi iş, işlem ve süreçlere yönelik giderleri bu faaliyet altında izlenecektir.
		İnsan Kaynakları Yönetimine İlişkin Faaliyetler	Yükseköğretim Üst Kuruluşları İle Yükseköğretim Kurumlarının İdari Teşkilatı Hakkında Kanun Hükmünde Kararname'nin 11'inci maddesi uyarınca personel planlamasının yapılması, atama, terfi, nakil gibi özlük işleri ile insan kaynağının artırılmasına yönelik planlamalar bu faaliyet kapsamındadır.
		İnşaat ve Yapı İşlerinin Yürütülmesi	Yükseköğretim Üst Kuruluşları İle Yükseköğretim Kurumlarının İdari Teşkilatı Hakkında Kanun Hükmünde Kararname'nin 11'inci maddesi uyarınca Hazineye kayıtlı olup Üniversiteye tahsis edilen veya Üniversite adına kayıtlı olan taşınmazlara ilişkin her türlü yapım, kiralama, satım, işletme, bakım ve onarım iş ve işlemlerine ilişkin giderler bu faaliyet kapsamındadır.
		Özel Kalem Hizmetleri	Yükseköğretim Üst Kuruluşları İle Yükseköğretim Kurumlarının İdari Teşkilatı Hakkında Kanun Hükmünde Kararname'nin dördüncü maddesi uyarınca üst yönetimin protokol, tören, ziyaret, davet, karşılama, ağırlama gibi hizmetlerinin yürütülmesine ilişkin giderler bu faaliyet kapsamındadır.
		Strateji Geliştirme ve Mali Hizmetler	5018 sayılı Kanun'un 60'ıncı maddesi gereğince tüm programlara hizmet eder nitelikteki mali yönetim ve kontrole ilişkin iş, işlem ve süreçlere yönelik giderler bu faaliyet kapsamındadır.
		Yükseköğretimde Öğrencilere Yönelik İdari Hizmetler	Öğrencilere doğrudan hizmet vermekte olan Öğrenci İşleri ve Sağlık, Kültür ve Spor Daire Başkanlıkları personelinin maaş ve diğer giderleri ile yatırım harcaması gerektirecek nitelikteki spor tesislerinin bakım onarım ve yapım harcamaları bu faaliyet kapsamında değerlendirilmektedir.
		Taşınmaz Gelirleriyle Yürütülecek Hizmetler	Üniversitemiz taşınmazlarından elde edilen gelirlerle söz konusu taşınmazlar için yapılacak çalışmalar bu faaliyet kapsamındadır.

Çizelge 104: Performans programı program, alt program, faaliyetler ve faaliyet açıklamaları

2. Performans Sonularının Deęerlendirilmesi

Üniversitemizin özğörevini yerine getirmek, uzgörüőüne ulaşmak, stratejik amaç ve hedeflerini gerçekleőtirmek amacıyla 2023 Yılı Performans Programı hazırlanarak Rektörlük Makamı onayıyla yürürlüęe konulmuştur. Performans göstergelerinin gerçekleőtme sonuçları aőađıda yer almaktadır.

2.1. Alt Program Hedef ve Göstergeleriyle İlgili Gerçekleşme Sonuçları ve Değerlendirmeler

Yıl:	2023												
Programın Adı:	ARAŞTIRMA, GELİŞTİRME VE YENİLİK												
Alt Programın Adı:	ARAŞTIRMA ALTYAPILARI												
Alt Program Hedefi:	Ülkemizin bilgi birikiminin artırılmasına ve teknolojik gelişimine katkıda bulunmak üzere yükseköğretim kurumlarında araştırma altyapılarının kurulması ve kapasitelerinin güçlendirilmesi												
Değerlendirme	2023 yılında ihtisaslaşma projesi kapsamında 10.000.000 TL ödenek verilmiş olup tamamı harcanmıştır.												
Sıra	Gösterge Adı	Ölçü Birimi	Önceki Dönem Grç		Hedeflenen Gösterge Değeri	Yılsonu Gerçekleşme Tahmini	Gerçekleşme						Gerçekleşme Durumu
			Yılı	Değeri			1. Üç Aylık	2. Üç Aylık	3. Üç Aylık	4. Üç Aylık	Yılsonu Değeri	Gerçekleşme Oranı	
1	Araştırma altyapısı projesi tamamlanma oranı	Oran	2020	0	0,33	0	0	0,33	0,33	0,33	100	Ulaşıldı	

Programın Adı:		ARAŞTIRMA, GELİŞTİRME VE YENİLİK											
Alt Programın Adı:		YÜKSEKÖĞRETİMDE BİLİMSEL ARAŞTIRMA VE GELİŞTİRME											
Alt Program Hedefi:		Yükseköğretim kurumlarında inovasyon amaçlı bilimsel çalışmaların artırılması											
Değerlendirme		Hedeflenen değerlere ulaşılmıştır.											
Sıra	Gösterge Adı	Ölçü Birimi	Önceki Dönem Grç		Hedeflenen Gösterge Değeri	Yılsonu Gerçekleşme Tahmini	Gerçekleşme						
			Yılı	Değeri			1. Üç Aylık	2. Üç Aylık	3. Üç Aylık	4. Üç Aylık	Yılsonu Değeri	Gerçekleşme Oranı	Gerçekleşme Durumu
1	Ar-ge'ye harcanan bütçenin toplam bütçeye oranı	Oran	2022	0,0500	0,0100	0,0100	0	0,0100	0,0200	0,0500	0,0500	500	Aşıldı
2	Ar-ge sonucu ortaya çıkan ürünlere ilişkin alınan patent sayısı	Sayı	2022	1	0	0	0	1	1	4	6	-	-
3	Ar-ge sonucu ticarileştirilen ürün sayısı	Sayı	2022	0	0	0	0	0	0	0	0	-	-
4	Araştırma merkezleri gelir miktarı	TL	2022	1.700.864	1.600.000	1.400.000	228.911,56	289.691,26	1.543.704	2.086.363	4.148.670	259	Aşıldı
5	Araştırma merkezlerinin sanayi ile yaptığı proje sayısı	Sayı	2022	0	0	0	1	1	1	1	1	-	Aşıldı
6	BAP kapsamında desteklenen araştırma projeleri sayısı	Sayı	2022	128	80	90	73	73	73	119	73	91	Aşıldı
7	Öğretim elemanı başına düşen ar-ge proje sayısı	Sayı	2022	0,0400	0,0600	0,0500	0,0100	0,0200	0,0300	0,0600	0,06	100	Ulaşıldı

8	Patent, faydalı model ve endüstriyel tasarım başvuru sayısı	Sayı	2022	11	3	7	2	0	2	7	11	367	Aşıldı
9	Ulusal ve uluslararası kuruluşlar tarafından desteklenen ar-ge projesi sayısı	Sayı	2022	6	18	18	8	13	13	14	14	78	Ulaşılamadı
10	Uluslararası endekslerde yer alan bilimsel yayın sayısı	Sayı	2022	390	345	315	81	87	149	125	442	128	Aşıldı

Programın Adı:	HAYAT BOYU ÖĞRENME												
Alt Programın Adı:	YÜKSEKÖĞRETİM KURUMLARI SÜREKLİ EĞİTİM FAALİYETLERİ												
Alt Program Hedefi:	Toplumun tüm kesimlerine ihtiyaç duyduğu alanlarda eğitimler verilmesi, kamu kurum ve kuruluşları, özel sektör ve uluslararası kuruluşlarla işbirliğinin gelişmesine katkıda bulunulması												
Değerlendirme	Mezunlara ve dezavantajlı gruplara yönelik gerçekleştirilen faaliyetlerde paydaşlarla etkileşim ve iletişim zorlukları vb. nedenlerle hedeflenen değerlere ulaşamamıştır.												
Sıra	Gösterge Adı	Ölçü Birimi	Önceki Dönem Grç		Hedeflenen Gösterge Değeri	Yılsonu Gerçekleşme Tahmini	Gerçekleşme						Gerçekleşme Durumu
			Yılı	Değeri			1. Üç Aylık	2. Üç Aylık	3. Üç Aylık	4. Üç Aylık	Yılsonu Değeri	Gerçekleşme Oranı	
1	Dezavantajlı gruplara yönelik sosyal entegrasyon ve kapsayıcılığa ilişkin yapılan faaliyet sayısı	Sayı	2022	0	5	4	0	1	0	1	2	40	Ulaşılamadı
2	Eğitim programlarına başvuran kişi sayısı	Sayı	2022	1.212	310	300	0	137	40	158	335	108	Aşıldı
3	Mezunlara yönelik gerçekleştirilen faaliyet sayısı	Sayı	2020	0	1	1	3	0	10	4	17	1.700	Aşıldı
4	Sürekli Eğitim Merkezi (SEM) ve Dil Merkezi (DİLMER) tarafından mesleki eğitime yönelik verilen sertifika sayısı	Sayı	2021	561	60	51	0	0	45	41	86	143	Aşıldı
5	Tamamlanan sosyal sorumluluk projeleri sayısı	Sayı	2022	58	5	5	0	0	0	0	0	0	Ulaşılamadı
6	Üniversitenin çevrecilik alanlarında aldığı ödül sayısı	Sayı	2022	1	2	1	1	0	0	0	1	100	Ulaşıldı

Programın Adı:	TEDAVİ EDİCİ SAĞLIK												
Alt Programın Adı:	TEDAVİ HİZMETLERİ												
Alt Program Hedefi:	Tedavi edici sağlık hizmetinin erişilebilir ve etkili olarak sunulmasının sağlanması												
Değerlendirme	Ahmet KELEŞOĞLU Diş Hekimliği Fakültesinde sağlık hizmetleri vermeye devam etmekte olup hedefe ulaşılmıştır.												
Sıra	Gösterge Adı	Ölçü Birimi	Önceki Dönem Grç		Hedeflenen Gösterge Değeri	Yılsonu Gerçekleşme Tahmini	Gerçekleşme						
			Yılı	Değeri			1. Üç Aylık	2. Üç Aylık	3. Üç Aylık	4. Üç Aylık	Yılsonu Değeri	Gerçekleşme Oranı	Gerçekleşme Durumu
1	Ameliyat sayısı	Sayı	2022	329	410	400	88	101	178	309	676	165	Aşıldı
2	Üniversite hastaneleri nitelikli yatak oranı	Oran	2020	0	0	0	0	0	0	0	0	0	-
3	Üniversite hastaneleri yatak doluluk oranı	Oran	2020	0	0	0	0	0	0	0	0	0	-
4	Yatan hasta sayısı	Sayı	2020	0	0	0	0	0	0	0	0	0	-

Programın Adı:		YÜKSEKÖĞRETİM											
Alt Programın Adı:		ÖĞRETİM ELEMANLARINA SAĞLANAN BURS VE DESTEKLER											
Alt Program Hedefi:		Alanında yetkin, araştırmacı, bilgi üreten ve aktaran akademisyenler yetiştirilmesi											
Değerlendirme		YÖK tarafından belirlenen öncelikli alanlarda sağlanan burslardan lisans öğrencileri yararlanmakta olup yararlanan doktora öğrenci bulunmamaktadır. Ayrıca yıl içerisinde öğretim elemanları tarafından yayın teşvik ödülleri alınmış olup belirtilen kriterlerde bir ödül alınmamıştır.											
Sıra	Gösterge Adı	Ölçü Birimi	Önceki Dönem Grç		Hedeflenen Gösterge Değeri	Yılsonu Gerçekleşme Tahmini	Gerçekleşme						
			Yılı	Değeri			1. Üç Aylık	2. Üç Aylık	3. Üç Aylık	4. Üç Aylık	Yılsonu Değeri	Gerçekleşme Oranı	Gerçekleşme Durumu
1	SCI, SCI-Expanded, SSCI ve AHCI kapsamındaki dergilerde öğretim elemanı başına düşen yayın sayısı	Sayı	2022	0,4585	0,4700	0,4650	0,1000	0,2000	0,3700	0,5200	0,5200	111	Aşıldı
2	Yükseköğretim Kurulu tarafından belirlenecek öncelikli alanlarda sağlanan burslardan yararlanan doktora öğrenci sayısı	Sayı	2021	0	0	0	0	0	0	0	0	0	-
3	Yükseköğretim Kurulu tarafından sağlanan araştırma desteklerinden yararlananların sayısı	Sayı	2022	9	40	39	22	22	22	20	20	50	Ulaşılamadı
4	Yükseköğretim Kurulu, Türkiye Bilimler Akademisi ve TÜBİTAK bilim, teşvik ve sanat ödülleri sayısı	Sayı	2022	0	1	1	0	0	0	0	0	0	Ulaşılamadı

Programın Adı:		YÜKSEKÖĞRETİM											
Alt Programın Adı:		ÖN LİSANS EĞİTİMİ, LİSANS EĞİTİMİ VE LİSANSÜSTÜ EĞİTİM											
Alt Program Hedefi:		Mesleki yeterlilik sahibi ve gelişime açık mezunlar yetiştirilmesi											
Değerlendirme		Hedeflenen değerlere genel itibarıyla ulaşılmış olup sapmaların nedenleri arasında hedef değerleri ile öğrenci sayısının tam olarak öngörülememesi gösterilebilir.											
Sıra	Gösterge Adı	Ölçü Birimi	Önceki Dönem Grç		Hedeflenen Gösterge Değeri	Yılsonu Gerçekleşme Tahmini	Gerçekleşme						Gerçekleşme Durumu
			Yılı	Değeri			1. Üç Aylık	2. Üç Aylık	3. Üç Aylık	4. Üç Aylık	Yılsonu Değeri	Gerçekleşme Oranı	
1	Doktora eğitimini tamamlayanların sayısı	Sayı	2022	8	6	4	0	4	6	3	13	217	Aşıldı
2	Eğitim bilimleri kontenjan doluluk oranı	Oran	2022	1	1	1	1	1	1	0,9700	0,9700	97	Kısmen Ulaşıldı
3	Eğitimin program süresinde bitirilme oranı	Oran	2022	0,7407	0,5300	0,5300	0,1600	0,7300	0,7500	0,7300	0,7300	138	Aşıldı
4	Fen bilimleri kontenjan doluluk oranı	Oran	2022	0,9600	0,9100	0,9100	0,9600	0,9600	0,9600	0,9200	0,9200	101	Aşıldı
5	Kütüphanede bulunan basılı ve elektronik kaynak sayısı	Sayı	2022	114.714	119.500	115.000	115.036	115.511	115.511	117.306	117.306	98	Kısmen Ulaşıldı
6	Kütüphanede bulunan öğrenci başına düşen basılı ve elektronik kaynak sayısı	Sayı	2022	5,8200	6,2100	6,1800	5,8400	5,8600	5,8600	5,6500	5,6500	91	Kısmen Ulaşıldı

Programın Adı:	YÜKSEKÖĞRETİM												
Alt Programın Adı:	ÖN LİSANS EĞİTİMİ, LİSANS EĞİTİMİ VE LİSANSÜSTÜ EĞİTİM												
Alt Program Hedefi:	Mesleki yeterlilik sahibi ve gelişime açık mezunlar yetiştirilmesi												
Değerlendirme	Hedeflenen değerlere genel itibarıyla ulaşılmış olup sapmaların nedenleri arasında hedef değerleri ile öğrenci sayısının tam olarak öngörülememesi gösterilebilir.												
Sıra	Gösterge Adı	Ölçü Birimi	Önceki Dönem Grç		Hedeflenen Gösterge Değeri	Yılsonu Gerçekleşme Tahmini	Gerçekleşme						
			Yılı	Değeri			1. Üç Aylık	2. Üç Aylık	3. Üç Aylık	4. Üç Aylık	Yılsonu Değeri	Gerçekleşme Oranı	Gerçekleşme Durumu
7	Kütüphaneden yararlanan kişi sayısı	Sayı	2022	22.761	200.000	150.000	73.636	93.901	157.235	401.943	401.943	201	Aşıldı
8	Lisansüstü öğrencilerin toplam öğrenciler içindeki payı	Oran	2022	0,1500	0,1120	0,1100	0,1400	0,1400	0,1400	0,1200	0,1200	107	Aşıldı
9	Öğrenci başına düşen eğitim alanı	Metrekare	2022	7,5200	8,1800	8,1800	7,6300	7,6300	7,6300	7,1300	7,1300	87	Kısmen Ulaşıldı
10	Öğrenci başına düşen kapalı alan	Metrekare	2022	10,1700	11,0700	11,0700	10,3300	10,3300	10,3300	9,6400	9,6400	87	Kısmen Ulaşıldı
11	Öğrenci değişim programlarından yararlanan öğrencilerin oranı	Oran	2022	0,0006	0,0010	0,0010	0,0010	0,0010	0,0010	0,0010	0,0010	100	Ulaşıldı
12	Öğretim üyesi başına düşen öğrenci sayısı	Sayı	2022	43	44	45	43,0100	43,0100	43,0100	38,9800	38,9800	113	Aşıldı
13	Sağlık bilimleri kontenjan doluluk oranı	Oran	2022	0,9800	0,9400	0,9300	0,9800	0,9800	0,9800	0,9500	0,9500	101	Aşıldı

Programın Adı:		YÜKSEKÖĞRETİM											
Alt Programın Adı:		ÖN LİSANS EĞİTİMİ, LİSANS EĞİTİMİ VE LİSANSÜSTÜ EĞİTİM											
Alt Program Hedefi:		Mesleki yeterlilik sahibi ve gelişime açık mezunlar yetiştirilmesi											
Değerlendirme		Hedeflenen değerlere genel itibarıyla ulaşılmış olup sapmaların nedenleri arasında hedef değerleri ile öğrenci sayısının tam olarak öngörülememesi gösterilebilir.											
Sıra	Gösterge Adı	Ölçü Birimi	Önceki Dönem Grç		Hedeflenen Gösterge Değeri	Yılsonu Gerçekleşme Tahmini	Gerçekleşme						Gerçekleşme Durumu
			Yılı	Değeri			1. Üç Aylık	2. Üç Aylık	3. Üç Aylık	4. Üç Aylık	Yılsonu Değeri	Gerçekleşme Oranı	
14	Sosyal bilimler kontenjan doluluk oranı	Oran	2022	0,9500	0,8000	0,8000	0,9500	0,9500	0,9500	0,8900	0,8900	111	Aşıldı
15	Teknokent veya Teknoloji Transfer Ofisi (TTO) projelerine katılan öğrenci sayısı	Sayı	2022	0	0	0	0	0	0	0	0	-	-
16	Uluslararası kuruluşlarla ortak uygulanan eğitim programı sayısı	Sayı	2021	0	0	0	0	0	0	0	0	-	-
17	Yabancı dilde eğitim veren program sayısı	Sayı	2022	5	5	5	4	4	4	4	4	80	Kısmen Ulaşıldı
18	Yabancı uyruklu akademisyen sayısı	Sayı	2022	3	3	3	3	3	2	2	2	67	Ulaşılamadı
19	Yabancı uyruklu öğrenci sayısı	Sayı	2022	735	635	630	735	735	866	866	866	136	Aşıldı

Programın Adı:		YÜKSEKÖĞRETİM											
Alt Programın Adı:		ÖN LİSANS EĞİTİMİ, LİSANS EĞİTİMİ VE LİSANSÜSTÜ EĞİTİM											
Alt Program Hedefi:		Mesleki yeterlilik sahibi ve gelişime açık mezunlar yetiştirilmesi											
Değerlendirme		Hedeflenen değerlere genel itibarıyla ulaşılmış olup sapmaların nedenleri arasında hedef değerleri ile öğrenci sayısının tam olarak öngörülememesi gösterilebilir.											
Sıra	Gösterge Adı	Ölçü Birimi	Önceki Dönem Grç		Hedeflenen Gösterge Değeri	Yılsonu Gerçekleşme Tahmini	Gerçekleşme						
			Yılı	Değeri			1. Üç Aylık	2. Üç Aylık	3. Üç Aylık	4. Üç Aylık	Yılsonu Değeri	Gerçekleşme Oranı	Gerçekleşme Durumu
20	Yan dal ve çift ana dal programından mezun olanların toplam mezun sayısına oranı	Oran	2022	0,0010	0,0010	0,0010	0,0010	0,0010	0,0010	0,0010	0,0010	100	Ulaşıldı

Programın Adı:	YÜKSEKÖĞRETİM												
Alt Programın Adı:	YÜKSEKÖĞRETİMDE ÖĞRENCİ YAŞAMI												
Alt Program Hedefi:	Yükseköğretim öğrencilerine sunulan beslenme ve barınma hizmetlerinin kalitesinin artırılması; öğrencilerin kişisel ve sosyal gelişimi desteklenerek yaşam kalitesinin yükseltilmesi												
Değerlendirme	Hedeflenen değerlere ulaşılmıştır. 2023 yılında gerçekleşen deprem dolayısıyla 2022-2023 eğitim öğretim yılı bahar dönemi uzaktan eğitime geçildiğinden öğrenci memnuniyet anketi yapılmamış ve sağlık hizmetinden yararlanan öğrenci sayısı düşük kalmıştır.												
Sıra	Gösterge Adı	Ölçü Birimi	Önceki Dönem Grç		Hedeflenen Gösterge Değeri	Yılsonu Gerçekleşme Tahmini	Gerçekleşme						
			Yılı	Değeri			1. Üç Aylık	2. Üç Aylık	3. Üç Aylık	4. Üç Aylık	Yılsonu Değeri	Gerçekleşme Oranı	Gerçekleşme Durumu
1	Barınma hizmetlerinden yararlanan öğrenci sayısı	Sayı	2020	0	0	0	0	0	0	0	0	-	-
2	Beslenme hizmetlerinden yararlanan öğrenci sayısı	Sayı	2022	193.113	288.500	200.000	31.011	42.951	55.068	183.437	183.437	64	Ulaşılamadı
3	Öğrenci başına düşen sosyal donatı alanı	Metrekare	2022	1,1000	1,0100	1,0100	1,0800	1,0800	1,0800	0,8600	0,8600	85	Kısmen Ulaşıldı
4	Öğrenci kulüp ve topluluk sayısı	Sayı	2022	103	90	83	106	106	106	116	116	129	Aşıldı
5	Sosyal, kültürel ve sportif faaliyet sayısı	Sayı	2022	45	115	110	24	13	1	141	179	156	Aşıldı
6	Yükseköğretimde öğrenci başına barınma harcaması	TL	2020	0	0	0	0	0	0	0	0	-	-
7	Yükseköğretimde öğrenci başına beslenme harcaması	TL	2022	231,3900	33,6700	27,1100	4,1700	5,7500	7,6100	20,6700	38,2000	113	Aşıldı

Programın Adı:		YÜKSEKÖĞRETİM												
Alt Programın Adı:		YÜKSEKÖĞRETİMDE ÖĞRENCİ YAŞAMI												
Alt Program Hedefi:		Yükseköğretim öğrencilerine sunulan beslenme ve barınma hizmetlerinin kalitesinin artırılması; öğrencilerin kişisel ve sosyal gelişimi desteklenerek yaşam kalitesinin yükseltilmesi												
Değerlendirme		Hedeflenen değerlere ulaşılmıştır. 2023 yılında gerçekleşen deprem dolayısıyla 2022-2023 eğitim öğretim yılı bahar dönemi uzaktan eğitime geçildiğinden öğrenci memnuniyet anketi yapılmamış ve sağlık hizmetinden yararlanan öğrenci sayısı düşük kalmıştır.												
Sıra	Gösterge Adı	Ölçü Birimi	Önceki Dönem Grç		Hedeflenen Gösterge Değeri	Yılsonu Gerçekleşme Tahmini	Gerçekleşme							
			Yılı	Değeri			1. Üç Aylık	2. Üç Aylık	3. Üç Aylık	4. Üç Aylık	Yılsonu Değeri	Gerçekleşme Oranı	Gerçekleşme Durumu	
8	Yükseköğretimde öğrenci yaşamından memnuniyet oranı	Oran	2022	0,7000	0,7000	0,6500	0	0	0	0	0	0	0	Ölçülemedi
9	Yükseköğretimde öğrencilere sunulan sağlık hizmetinden yararlanan öğrenci sayısının toplam öğrenci sayısına oranı	Oran	2022	0,0173	0,1000	0,1000	0,0010	0,0010	0,0010	0,0010	0,0010	0,0010	1	Ulaşılamadı

2.2. Performans Denetim Sonuçları

Üniversitemizde performans denetimi Sayıştay Başkanlığı tarafından en son 2019 yılına ilişkin yapılmış olup performans değerlendirilmesine ilişkin şu hususlara yer verilmiştir;

✓ Karamanoğlu Mehmetbey Üniversitesinin 2019-2023 dönemine ait Stratejik Planı incelendiğinde; Stratejik Planın zamanında yayımlandığı, mevzuatta belirtilen şekil ve içeriğe uygun olarak hazırlandığı görülmüştür. Kurum, Stratejik Planı hazırlarken amaçlarını üst politika belgelerine uygun şekilde belirlemiş ve hedeflerini de bu amaçları gerçekleştirecek şekilde tespit etmiştir. Aynı zamanda amaç ve hedeflerin ölçülebilir ve iyi tanımlanmış olduğu değerlendirilmiştir.

✓ Karamanoğlu Mehmetbey Üniversitesinin 2019 yılı Performans Programının mevcut olduğu, yasal süresi içinde yayımlandığı ve mevzuatta belirtilen şekil şartlarına uygun olduğu görülmüştür.

✓ Performans Programında yer alan performans hedeflerinin ve bunlara ilişkin belirlenen performans göstergelerinin amaç ve hedeflerle ilgili, ölçülebilir ve iyi tanımlanmış olduğu tespit edilmiştir.

✓ Karamanoğlu Mehmetbey Üniversitesi 2019 yılı Faaliyet Raporunun mevcut olduğu, zamanında yayımlandığı ve mevzuatta belirtilen şekil şartlarına uygun olduğu görülmüştür. Performans hedef veya göstergelerine ilişkin performans bilgisinin toplandığı, analiz edildiği, raporlandığı veri kayıt sisteminin kurulduğu, veri kayıt sisteminin faaliyet sonuçlarının ölçümüne ve değerlendirilmesine ilişkin unsurları kapsadığı görülmüştür. İncelenen veri kayıt sisteminin, hedef ve gösterge açısından performansın ölçülmesi ve raporlanması amacına uygun olduğu düşünülmektedir.

Böylelikle yapılan performans denetimi sonucunda; Üniversitemizin performans yönetimi sistemini ilgili mevzuat hükümlerine ve iç kontrol sistemi ilkelerine uygun şekilde oluşturduğu sonucuna varılmıştır.

3. Stratejik Planın Değerlendirilmesi

EĞİTİM-ÖĞRETİM EKSENİ

“Eğitim ve öğretimde kaliteyi yükselterek eğitim seviyesini uluslararası düzeyde rekabet edebilir seviyeye çıkarmak.”

Eğitim öğretim amacı altında beş tane hedef belirlenmiş olup hedeflerin gerçekleşmeleri aşağıdaki tablolarda gösterilmiştir.

Hedef 1.1	Sorumlu Birim				Hedef Performansı	
Eğitim kalitesini ve paydaşların memnuniyetini yükselterek mezunlarımızın tercih edilirliliğini artırmak.	Rektörlük				90%	
Performans Göstergesi	Hedef Etkisi	Başlangıç Değeri	Hedef Değeri	Gerçekleşme Değeri	Performans	Göstergeden Sorumlu Birim
Toplam öğrenci sayısı	10,00%	16.493	22.000	20.778	78%	Öğrenci İşleri Daire Başkanlığı
Lisansüstü öğrenci sayısı	20,00%	1.119	2.110	2.497	139%	Öğrenci İşleri Daire Başkanlığı
Uygulamalı eğitim program sayısı	10,00%	8	26	74	367%	Öğrenci İşleri Daire Başkanlığı
Öğrenci memnuniyet düzeyi	10,00%	2,90	3,6	3,22	46%	Öğrenci İşleri Daire Başkanlığı
Dış paydaş memnuniyet düzeyi	10,00%	2,91	3,6	-	-	Strateji Geliştirme Daire Başkanlığı
Mezun memnuniyet düzeyi	10,00%	2,48	3,6	-	-	Öğrenci İşleri Daire Başkanlığı
Hizmet binası sayısı	20,00%	25	34	31	67%	Yapı İşleri ve Teknik Daire Başkanlığı
Girişimcilik, teknoloji yönetimi ve inovasyon yönetimi ders sayısı	10,00%	21	31	129	1.080%	Öğrenci İşleri Daire Başkanlığı

Öğrenci sayıları

Yeni açılan tezsiz yüksek lisans programları ile birlikte lisansüstü öğrenci sayısında öngörülenden daha fazla öğrenci sayısına ulaşılmış olmasına rağmen lisans ve ön lisans programlarında hedeflenen kontenjanların açılmaması nedeniyle öğrenci sayısı hedef değerinin altında kalmıştır. Öğrenci sayılarına ilişkin bilgiler Çizelge 48’de yer almaktadır.

Uygulamalı eğitim programı sayısı

2019-2023 Stratejik Planı’nda yer alan:

- İş, iş gerekleri ile işgücü arasında uyum sağlayacak eğitim yöntemleri kullanılacaktır. (İş yerinde eğitim)

- Bölgede bulunan özellikle gelişmiş sanayinin sunduğu uygulamalı eğitim olanaklarından faydalanılacaktır.

stratejileri doğrultusunda Üniversitemizde öngörülenden daha fazla uygulamalı eğitim programı açılmıştır.

Memnuniyet

Öğrencilerin memnuniyet düzeyi ölçülmüş olup beklentilerin altında kalmıştır. Dış paydaş ve mezun memnuniyeti ise yeterli katılım sağlanamadığından ölçülememiştir.

Hizmet binası sayısı

Hizmet binalarında hedef değerimiz 34 iken yatırım programında yer alan projelerden bazılarının hayata geçirilememesi sebebiyle sayımız 31’de kalmıştır.

Girişimcilik, teknoloji yönetimi ve inovasyon yönetimi ders sayısı

Üniversitemizin girişim odaklı bir yapıya kavuşturulması öncelikli gayelerimiz arasındadır. Bu nedenle girişimcilik, teknoloji yönetimi ve inovasyon yönetimi derslerinin eğitim-öğretimin yer aldığı tüm akademik birimlerde uygulamaya konulması hedeflenmektedir. 2023 yılı için performansımız öngörülerimizin üzerinde gerçekleşmiştir.

Fakülte / Enstitü / Yüksekokul / Meslek Yüksekokulu	Ders Sayısı
Edebiyat Fakültesi	4
Eğitim Fakültesi	3
Ermenek Meslek Yüksekokulu	5
Fen Bilimleri Enstitüsü	21
İktisadi ve İdari Bilimler Fakültesi	4
İslami İlimler Fakültesi	1
Kamil Özdağ Fen Fakültesi	2
Kazım Karabekir Meslek Yüksekokulu	2
Mühendislik Fakültesi	16
Sağlık Bilimleri Enstitüsü	2
Sağlık Bilimleri Fakültesi	2
Sağlık Hizmetleri Meslek Yüksekokulu	3
Sanat, Tasarım ve Mimarlık Fakültesi	16
Sosyal Bilimler Enstitüsü	14
Sosyal Bilimler Meslek Yüksekokulu	6
Teknik Bilimler Meslek Yüksekokulu	23
Tıp Fakültesi	1
Uygulamalı Bilimler Yüksekokulu	4
Genel Toplam	129

Çizelge 105: Girişimcilik, teknoloji yönetimi ve inovasyon yönetimi ders sayıları

Hedef 1.2	Sorumlu Birim	Hedef Performansı
-----------	---------------	-------------------

Plan dönemi sonuna kadar bütün bölüm ve programlarda öğretim üyesi başına düşen öğrenci sayısında evrensel ölçütleri yakalamak ve plan Rektörlük 100% dönemi sonuna kadar pek çok alanda lisansüstü eğitim vermek.

Performans Göstergesi	Hedef Etkisi	Başlangıç Değeri	Hedef Değeri	Gerçekleşme Değeri	Performans	Göstergeden Sorumlu Birim
-----------------------	--------------	------------------	--------------	--------------------	------------	---------------------------

Öğretim üyesi başına düşen öğrenci sayısı	80,00%	69	36	34	106%	Personel Daire Başkanlığı
Lisansüstü program sayısı	20,00%	24	43	110	453%	Öğrenci İşleri Daire Başkanlığı

Öğretim üyesi başına düşen öğrenci sayısı

Öğrenci sayıları artmış olmasına rağmen öğretim üyeleri sayılarında da artış olmasından dolayı performans öngörülerimizin üzerinde gerçekleşmiştir.

Birimler	Öğretim Üyesi Sayısı ⁴	Toplam Öğretim Elemanı Sayısı	Öğrenci Sayısı ⁵	Öğretim Üyesi Başına Öğrenci Sayısı	Toplam Öğretim Elemanı Başına Öğrenci Sayısı
Ahmet Keleşoğlu Dış Hekimliği Fakültesi	16	23	274	17	12
Edebiyat Fakültesi	75	99	1.832	24	19
Eğitim Fakültesi	139	54	1.369	35	25
Ermenek Meslek Yüksekokulu	4	18	643	161	36
1Ermenek Uysal ve Hasan Kalan SHMYO	11	12	250	250	21
İktisadi ve İdari Bilimler Fakültesi	45	67	1.028	23	15
İslami İlimler Fakültesi	22	44	831	38	19
Kamil Özdağ Fen Fakültesi	38	43	236	6	5
Kazım Karabekir Meslek Yüksekokulu	4	27	960	240	36
Mühendislik Fakültesi	73	98	682	9	7
Sağlık Bilimleri Fakültesi	38	56	1.095	29	20
Sağlık Hizmetleri Meslek Yüksekokulu	9	47	3.035	337	65

⁴ Rektörlük kadrosundaki öğretim üyeleri dahil edilmemiştir.

⁵ Enstitülerdeki öğrenciler dahil edilmemiştir.

Birimler	Öğretim Üyesi Sayısı ⁴	Toplam Öğretim Elemanı Sayısı	Öğrenci Sayısı ⁵	Öğretim Üyesi Başına Öğrenci Sayısı	Toplam Öğretim Elemanı Başına Öğrenci Sayısı
Sanat, Tasarım ve Mimarlık Fakültesi	11	14	147	13	11
Sosyal Bilimler Meslek Yüksekokulu	5	32	1.570	314	49
Spor Bilimleri Fakültesi	18	25	995	55	40
Teknik Bilimler Meslek Yüksekokulu	28	58	1.795	64	31
Tıp Fakültesi	76	78	229	3	3
Uygulamalı Bilimler Yüksekokulu	27	33	913	34	28
Yabancı Diller Yüksekokulu	4	13	397	99	31
TOPLAM	533	841	18.281	34	22

Çizelge 106: Öğrenci başına düşen akademik personel sayısı

Lisansüstü program sayısı

Tezsiz yüksek lisans program sayılarının artmasıyla birlikte performansımız hedef değer üzerinde gerçekleşmiştir.

Enstitü	Program Sayısı
Fen Bilimleri Enstitüsü	31
Sağlık Bilimleri Enstitüsü	20
Sosyal Bilimler Enstitüsü	59
Genel Toplam	110

Çizelge 107: Lisansüstü program sayısı

Hedef 1.3	Sorumlu Birim	Hedef Performansı				
Plan dönemi sonuna kadar Üniversite genelinde en az 8 program/anabilim dalını uluslararası akreditasyon standartlarına taşımak.	Rektörlük	0%				
Performans Göstergesi	Hedef Etkisi	Başlangıç Değeri	Hedef Değeri	Gerçekleşme Değeri	Performans	Göstergeden Sorumlu Birim
Akredite edilen program/Anabilim dalı sayısı	100,00%	0	8	0	0%	Rektörlük

Akredite edilen program/Anabilim dalı sayısı

Sürekli büyüyen ve gelişen Üniversitemizin kaliteli eğitim anlayışı çerçevesinde Kâmil Özdağ Fen Fakültesi Matematik Bölümünün FEDEK akreditasyon talebi kesinleşmiş ve bölüm, akreditasyon ziyaret programı kapsamında değerlendirmeye tabi olmuştur. Yine bu kapsamda, Matematik programının öz değerlendirmesi yapılarak öz değerlendirme raporu hazırlanmıştır. 06 Nisan 2020 tarihinde Matematik Bölümü akredite edilmiş olup geçerlilik tarihi dolmuştur. 2023 yılı içerisinde bölüm akreditasyon çalışmalarına devam edilmiş olup değerlendirmesi FEDEK değerlendirme ölçütlerine göre yapılan lisans programına 17.01.2024-30.09.2029 süresinde akreditasyon verilmiştir. Ancak 2023 yılı içerisinde tamamlanamadığından gerçekleşme değerine dahil edilmemiştir. Ayrıca Felsefe bölümünün de öz değerlendirmesi yapılmış olup akreditasyon çalışmalarına devam edilmektedir. 2023 yılında Üniversitemizde laboratuvarların akreditasyonuna ağırlık verilmesi sebebiyle hedefe ulaşamamıştır.

Hedef 1.4	Sorumlu Birim	Hedef Performansı				
Bologna eğitim sisteminin bütün aşamalarıyla uygulanmasını sağlamak.	Rektörlük	% 100				
%Performans Göstergesi	Hedef Etkisi	Başlangıç Değeri	Hedef Değeri	Gerçekleşme Değeri	Performans	Göstergeden Sorumlu Birim
Bologna eğitim sisteminin bütün aşamalarıyla uygulandığı program sayısı	100%	0	8	82	1.025%	Öğrenci İşleri Daire Başkanlığı

Bologna eğitim sisteminin bütün aşamalarıyla uygulandığı program sayısı

Üniversitemiz tarafından, TYYÇ'nin bütün aşamalarıyla uygulanması hedeflenmiştir. TYYÇ tüm aşamalarıyla 81 programda uygulanmaktadır.

Fakülte / Enstitü / Yüksekokul / Meslek Yüksekokulu	Program Sayısı
Beden Eğitimi ve Spor Yüksekokulu	3
Edebiyat Fakültesi	3
Eğitim Fakültesi	2
Ermenek Meslek Yüksekokulu	7
Fen Bilimleri Enstitüsü	11

Fakülte / Enstitü / Yüksekokul / Meslek Yüksekokulu	Program Sayısı
İktisadi ve İdari Bilimler Fakültesi	3
İslami İlimler Fakültesi	1
Kamil Özdağ Fen Fakültesi	4
Kazım Karabekir Meslek Yüksekokulu	5
Mühendislik Fakültesi	4
Sağlık Bilimleri Enstitüsü	1
Sağlık Bilimleri Fakültesi	3
Sağlık Hizmetleri Meslek Yüksekokulu	7
Sosyal Bilimler Enstitüsü	14
Sosyal Bilimler Meslek Yüksekokulu	5
Teknik Bilimler Meslek Yüksekokulu	8
Uygulamalı Bilimler Yüksekokulu	1
Genel Toplam	82

Çizelge 108: Bologna uygulanan program sayıları

Hedef 1.5	Sorumlu Birim				Hedef Performansı	
Teoriyi uygulamaya dönüştürecek uygulama alanlarını geliştirmek.	Rektörlük				91%	
Performans Göstergesi	Hedef Etkisi	Başlangıç Değeri	Hedef Değeri	Gerçekleşme Değeri	Performans	Göstergeden Sorumlu Birim
Laboratuvar sayısı	15%	45	104	107	105%	Yapı İşleri ve Teknik Daire Başkanlığı
Akredite olmuş analiz çeşidi sayısı	10%	0	35	10	29%	Kalite Yönetim Birimi
Araştırma ve üretim amaçlı cihaz ve alet sayısı	10%	936	1.500	1.361	75%	Strateji Geliştirme Daire Başkanlığı
Atölye sayısı	10%	14	-	-	-	Yapı İşleri ve Teknik Daire Başkanlığı
Sera uygulama alanlarının metrekaresi	10%	288	-	-	-	Yapı İşleri ve Teknik Daire Başkanlığı
Laboratuvarlarda görevli teknik personel sayısı	5%	3	9	11	133%	Personel Daire Başkanlığı
Akıllı sınıf sayısı	10%	6	-	-	-	Yapı İşleri ve Teknik Daire Başkanlığı
Tıp Fakültesi morfoloji binası	10%	0	-	-	-	Yapı İşleri ve Teknik Daire Başkanlığı
Tıp Fakültesinin eğitime açılması (afilasyon anlaşması)	10%	0	-	-	-	Yapı İşleri ve Teknik Daire Başkanlığı
Diş Hekimliği Fakültesi binası	10%	0	-	-	-	Yapı İşleri ve Teknik Daire Başkanlığı

Laboratuvar sayısı

Üniversitemizde 107 adet eğitim ve araştırma laboratuvarı vardır. Uygulama derslerinin artmasıyla birlikte performansımız hedef değer üzerinde gerçekleşmiştir. Laboratuvar sayılarına ilişkin bilgiler Çizelge-8’de yer almaktadır.

Akredite olmuş analiz çeşidi sayısı

Akreditasyon çalışmalarında Bilimsel ve Teknolojik Araştırmalar Uygulama ve Araştırma Merkezine ağırlık verilmiş olup toplam 10 adet analiz akredite edilmiştir.

Laboratuvarın Adı	Analiz çeşidi	Akredite Eden Kuruluş
Fiziksel Analizler Laboratuvarı	Meyve ve Sebze Suları-pH Tayini	Türk Akreditasyon Kurumu (TÜRKAK)
Kromatografik Analizler Laboratuvarı	Sert Kabuklu Meyveler ve Ürünleri-Aflatoksin B ₁ ve Toplam Aflatoksin (B ₁ +B ₂ +G ₁ +G ₂) Tayini HPLC FLD Metodu	Türk Akreditasyon Kurumu (TÜRKAK)
Gravimetrik Analizler Laboratuvarı	Bisküvi-Asitte Çözünmeyen Kül Tayini	Türk Akreditasyon Kurumu (TÜRKAK)
Gravimetrik Analizler Laboratuvarı	Tahıllar, Baklagiller ve Yan Ürünler-Kül Tayini	Türk Akreditasyon Kurumu (TÜRKAK)
Gravimetrik Analizler Laboratuvarı	Buğday Unu-Rutubet Tayini	Türk Akreditasyon Kurumu (TÜRKAK)
Gravimetrik Analizler Laboratuvarı	Kokolin-Rutubet Tayini	Türk Akreditasyon Kurumu (TÜRKAK)
Gravimetrik Analizler Laboratuvarı	Çikolata-Rutubet Tayini	Türk Akreditasyon Kurumu (TÜRKAK)
Gravimetrik Analizler Laboratuvarı	Bisküvi-Rutubet Tayini	Türk Akreditasyon Kurumu (TÜRKAK)
Kromatografik Analizler Laboratuvarı	Su-Kalitesi- pH Tayini	Türk Akreditasyon Kurumu (TÜRKAK)
Kromatografik Analizler Laboratuvarı	Kimyasal Su Analizi (Antimon (Sb), Bakır (Cu), Berilyum (Be), Demir (Fe), Kadmiyum (Cd), Kobalt (Co), Krom (Cr), Kurşun (Pb), Mangan (Mn), Nikel (Ni), Stronsiyum (Sr), Vanadyum (V), Lityum (Li), Arsenik (As))	Türk Akreditasyon Kurumu (TÜRKAK)

Çizelge 109: Akredite olmuş analiz çeşitleri

Araştırma ve üretim amaçlı cihaz ve aletler

Yatırım ödeneklerinin yetersizliği ve yıl içinde araştırma ve üretim amaçlı cihazların envanter sayımı sonucundaki düşüşleri sebebiyle öngörülen hedefe ulaşılamamıştır.

Laboratuvarlarda görevli teknik personel sayısı

Laboratuvarda görevli 11 teknik personel görev yapmaktadır. Ahmet Keleşoğlu Dış Hekimliği Fakültesi ile Tıp Fakültesinin eğitim-öğretime başlaması, Hassas Tarım Uygulamaları ve Yenilikçi İşleme Teknolojileri İhtisaslaşma Koordinatörlüğünün kurulmasıyla birlikte performansımız hedef değer in üstünde gerçekleşmiştir.

Adı Soyadı	Analiz Adı
İ**** B***** G****	-
M***** Ç*****	-
F*** G****	Mixolab hamur yoğurma ve analiz sistemi
F*** G****	Viskozimetre
F*** G****	Su Aktivitesi Tayin Cihazı
F*** G****	Gaz Piknometresi
F*** G****	Spektrofotometre
F*** G****	Fiber analiz cihazı

Adı Soyadı	Analiz Adı
F*** G****	Hızlı nem ölçer
F*** G****	Yağ tayin cihazı
F**** D****	Yağ tayin cihazı
F**** D****	Hızlı nem ölçer
F*** G****	Tekstür analiz cihazı
F**** D****	Tekstür analiz cihazı
F*** G****	Kjeldahl metod
N**** E**** G*****	-
M***** Ç*****	İnert Ortamda Döner Kaplayıcı (Spin Coater)
M***** Ç*****	Atmosferik Ortamda Döner Kaplayıcı (Spin Coater)
M***** Ç*****	Kontak Açıcı Cihazı
M***** Ç*****	Akım-Gerilim Ölçüm Cihazı
M***** Ç*****	Potenstiyostat Galvanostat
M***** Ç*****	Bacagazı Ölçüm Cihazı
M***** Ç*****	Termal Görüntüleme Cihazı
M***** Ç*****	Buhar Kapanı Ölçüm Cihazı
M***** Ç*****	Sıvı Debisi Ölçüm Cihazı
M***** Ç*****	Çok Fonksiyonlu Ölçüm Cihazı
M***** Ç*****	Infrared Yüksek & Düşük Sıcaklık Ölçüm Cihazı
M***** Ç*****	Elektrik Enerji Analizörü
M***** Ç*****	Pens Ampermetre
M***** Ç*****	Takometre
M***** Ç*****	Gürültü ölçüm cihazı
F*** G****	Ham Selüloz Analizi
F*** G****	Yağ Analizi
F**** D****	Mixolab hamur yoğurma ve analiz sistemi
F**** D****	Viskozimetre
F**** D****	Su Aktivitesi Tayin Cihazı
F**** D****	Gaz Piknometresi
F**** D****	Spektrofotometre
F**** D****	Fiber analiz cihazı
F**** D****	Ham Selüloz Analizi
F**** D****	Yağ Analizi
O***** K*****	Hızlı nem ölçer
O***** K*****	Yağ tayin cihazı
O***** K*****	Tekstür analiz cihazı
O***** K*****	Mixolab hamur yoğurma ve analiz sistemi

Adı Soyadı	Analiz Adı
O***** K*****	Viskozimetre
O***** K*****	Su Aktivitesi Tayin Cihazı
O***** K*****	Gaz Piknometresi
O***** K*****	Spektrofotometre
O***** K*****	Fiber analiz cihazı
O***** K*****	Ham Selüloz Analizi
O***** K*****	Yağ Analizi
M**** K*****	Atmosfer kontrollü yüksek sıcaklık fırını
M**** K*****	Sarsıntılı Elek
M**** K*****	Termal Buharlaştırma Sistemi
M**** K*****	Fluoresans Yaşamömrü Görüntüleme Mikroskobu
M**** K*****	PL (Foto Lümünesans)
M**** K*****	Atmosfer kontrollü tüp fırın -1600 C
M**** K*****	Açık atmosfer tüp fırın -1800 C
M***** Ç*****	Üniversal Çekme-Basma Test Cihazı
M***** Ç*****	Optik Sistemli Motorize Dokunmatik Ekran Dijital Rockwell & Brinell & Vickers Sertlik Ölçme Cihazı
M***** Ç*****	Dijital İzod & Charpy Darbe Test Cihazı
M***** Ç*****	Optik Profilometre
M***** Ç*****	Dijital mikroskop
M***** Ç*****	Malzeme abrazif kesme boyuta getirme cihazı
M***** Ç*****	Numune parlatma cihazı
M***** Ç*****	Isıl işlem fırını maksimum 1200 °Cye kadar
M***** Ç*****	Ters mikroskop 5 farklı lens ile 50X ila 1000X büyütme
M***** Ç*****	Kuvvet dinamometresi ve bileşenleri
M***** Ç*****	Titreşim sensörü
M***** Ç*****	Termal kamera
M***** Ç*****	Kızılötesi termometre
M***** Ç*****	Termal iletkenlik eğitim seti
M***** Ç*****	Emisyon Test Cihazı
M***** Ç*****	Motor Test Dinamometresi
M***** Ç*****	Motor Arıza Test Cihazı
M***** Ç*****	Üniversal Torna Tezgâhı
M***** Ç*****	Üniversal Freze Tezgâhı
M***** Ç*****	Matkap Tezgâhı
M***** Ç*****	CNC Torna Tezgâhı
M***** Ç*****	Şerit Testere Tezgâhı

Adı Soyadı	Analiz Adı
M***** Ç*****	Elektrik Ark Kaynağı Makinesi
M***** Ç*****	Gaz altı Kaynak Makinesi
M***** Ç*****	Gaz altı Kaynak Makinesi
O***** K*****	Kjeldahl metod
O***** K*****	Sıvı Azot Üretim Sistemi
O***** K*****	Yüksek Saflıkta Azot Gazı Üretim Sistemi
O***** K*****	Vakumlu Etüv
O***** K*****	pH Metre
F*** G*****	Nem Tayini
F*** G*****	Kül Tayini
F*** G*****	HCl'de çözünmeyen Kül Tayini
M***** Ç*****	Numune kaplama
İ**** B***** G*****	Manyetik Susseptibilite
İ**** B***** G*****	Erime Noktası Tayin Cihazı
İ**** B***** G*****	Fotokatalitik Reaktor
İ**** B***** G*****	Toplam Alfa/Beta Sayım Sistemi
İ**** B***** G*****	Sıvı kondüktometre (iletkenlik ölçer) prob
B***** E*****	NMR (60 MHz)
B***** E*****	Spektrofotometrik Mikroplaka Okuyucu *
B***** E*****	UV-VIS-NIR Sıvı Numune ve İnce Film
B***** E*****	UV-VIS-NIR Katı Numune (Difuse Reflektance)
B***** E*****	Floresan spektrofotometre
B***** E*****	Standart Proktor Deneyi
B***** E*****	Modifiye Proktor Deneyi
B***** E*****	Basınç Dayanım
B***** E*****	Los Angeles
B***** E*****	Vebe Test Cihazı
B***** E*****	Kür Havuzu
B***** E*****	Beton Mikseri
B***** E*****	Düşey Yükleme Çerçevesi
B***** E*****	Deplasman kontrollü yükleme duvarı
B***** E*****	Çelik Çekme Cihazı
B***** E*****	Aerobik Koloni Sayısı (Aerobik Mezofilik Bakteri Sayısı, Aerobik Bakteri Sayısı)
B***** E*****	Alicyclobacillus acidoterrestris
B***** E*****	Alicyclobacillus spp.
B***** E*****	Anaerobik Bakteri Sayısı

Adı Soyadı	Analiz Adı
B***** E*****	Asit Yapan Bakteri
B***** E*****	Bacillus cereus
B***** E*****	Bacillus spp.
B***** E*****	Bombaj ve Sızıntı Kontrolü (inkübasyon hariç)
B***** E*****	Clostridium botulinum
B***** E*****	Clostridium perfringens
B***** E*****	E.coli (EMS)
B***** E*****	E.coli
B***** E*****	E.coli O104:H4
B***** E*****	E.coli O157:H7
B***** E*****	E.coli O157:H7 Aranması
B***** E*****	E.coli Sayısı
B***** E*****	Cronobacter spp. (Enterobacter sakazakii)
B***** E*****	Cronobacter spp. (Enterobacter sakazakii)
B***** E*****	Enterobacteriaceae Sayımı
B***** E*****	Enterobacteriaceae Sayımı
B***** E*****	Enterococcus (Fekal streptococcus) Sayımı
B***** E*****	Enterococcus (Fekal streptococcus) Sayımı
B***** E*****	İnkübasyon (Stabilite) (10 gün)
B***** E*****	İnkübasyon (Stabilite) (15 gün)
B***** E*****	İnkübasyon (Stabilite) (7 gün)
B***** E*****	Koliform (EMS)
B***** E*****	Koliform (katı besiyeri)
B***** E*****	Koliform Bakteri Sayımı
B***** E*****	Koliform,E.coli (EMS)
B***** E*****	Fekal Koliform
B***** E*****	Küf Sayımı
B***** E*****	Küf Teşhisi
B***** E*****	Küf ve Maya Sayımı
B***** E*****	Laktik Asit Bakteri Sayımı
B***** E*****	Lipolitik Bakteri Sayısı
B***** E*****	Listeria monocytogenes
B***** E*****	Listeria spp.
B***** E*****	Osmofilik Maya
B***** E*****	Proteolitik Bakteri Sayısı
B***** E*****	Pseudomonas spp.
B***** E*****	Pseudomonas aeruginosa

Adı Soyadı	Analiz Adı
B***** E*****	Rope Sporu
B***** E*****	Salmonella Aranması
B***** E*****	Salmonella spp.
B***** E*****	Shigella Aranması
B***** E*****	Staphylococcal Enterotoksin Analizi (Tek Analiz)
B***** E*****	Koagülaz Pozitif Stafilokokların Sayımı (Staphylococcus aureus ve diğer türler)
B***** E*****	Sterilizasyon Kontrolü
B***** E*****	Sülfid İndirgeyen Anaerob
B***** E*****	Termofilik Aerobik Bakteri Sayımı
B***** E*****	Termotolerant Campylobacter Aranması
B***** E*****	Giyilebilir Kardiyopulmoner Egzersiz Test Sistemi
B***** E*****	Çok Kanallı Kineziyolojik Elektromiyografi Ölçüm Sistemi
B***** E*****	Kablosuz 3D Kinematik Hareket Performans Ölçüm Cihazı
B***** E*****	Force Plate Kuvvet Platformu Performans Ölçüm ve Analiz Cihazı
B***** E*****	Kablosuz Telemetrik Kronometre / Photocell Sistemi
B***** E*****	pH Metre
B***** E*****	Rutubet % Analizi
B***** E*****	Toplam P2O5 %
B***** E*****	Suda Çöz. P2O5 %
B***** E*****	Toplam K2O %
B***** E*****	Suda Çöz. K2O %
B***** E*****	Toplam CaO %
B***** E*****	Suda Çöz. CaO %
B***** E*****	Toplam MgO %
B***** E*****	Suda Çöz. MgO %
B***** E*****	Toplam NaO %
B***** E*****	Suda Çöz. NaO %
B***** E*****	Toplam SO3 %
B***** E*****	Suda Çöz. SO3 %
B***** E*****	B (ppm)
B***** E*****	Cu (ppm)
B***** E*****	Fe (ppm)
B***** E*****	Mn (ppm)
B***** E*****	Zn (ppm)
B***** E*****	Toplam Canlı Bakteri Sayımı (30 °C'de Koloni Sayısı)
B***** E*****	Toplam Koliform ve E.coli Analizi

Adı Soyadı	Analiz Adı
B***** E*****	Vibrio cholerae
B***** E*****	Vibrio parahaemolyticus
B***** E*****	Vibrio spp. Aranması
O***** K*****	Termo-Gravimetrik Analiz Cihazı (TGDTA)
O***** K*****	Diferansiyel Taramalı Kalorimetre (DSC)
M***** K*****	Termo-Gravimetrik Analiz Cihazı (TGDTA)
M***** K*****	Diferansiyel Taramalı Kalorimetre (DSC)
E***** A*****	Termo-Gravimetrik Analiz Cihazı (TGDTA)
E***** A*****	Diferansiyel Taramalı Kalorimetre (DSC)
M***** K*****	Standart Toz ve Yığın Analizi
M***** K*****	Standart İnce Film Analizi
M***** K*****	Rietveld Analizi
B***** E*****	Standart Toz ve Yığın Analizi
B***** E*****	Standart İnce Film Analizi
B***** E*****	Rietveld Analizi
M***** Ç*****	Standart Toz ve Yığın Analizi
M***** Ç*****	Standart İnce Film Analizi
M***** Ç*****	Rietveld Analizi
E***** A*****	Standart Toz ve Yığın Analizi
E***** A*****	Standart İnce Film Analizi
E***** A*****	Rietveld Analizi
B***** E*****	Endüktif Eşleşmiş Plazma Optik Emisyon Spektrometresi (ICP-OES)
N**** P****	Endüktif Eşleşmiş Plazma Optik Emisyon Spektrometresi (ICP-OES)
F*** G****	Endüktif Eşleşmiş Plazma Optik Emisyon Spektrometresi (ICP-OES)
H**** S***** K*****	Endüktif Eşleşmiş Plazma Optik Emisyon Spektrometresi (ICP-OES)
B***** E*****	Atomik Absorpsiyon Spektrofotometre (AAS) Cihazı
N**** P****	Atomik Absorpsiyon Spektrofotometre (AAS) Cihazı
H**** S***** K*****	Atomik Absorpsiyon Spektrofotometre (AAS) Cihazı
N**** P****	GC-MS Kalitatif analiz
N**** P****	HPLC Kalitatif analiz
N**** P****	HPLC Kantitatif analiz
N**** P****	GC-MS Kantitatif analiz
M***** K*****	GC-MS Kalitatif analiz
M***** K*****	HPLC Kalitatif analiz
M***** K*****	HPLC Kantitatif analiz

Adı Soyadı	Analiz Adı
M**** K*****	GC-MS Kantitatif analiz
B***** E*****	GC-MS Kalitatif analiz
B***** E*****	GC-MS Kantitatif analiz
H**** S***** K*****	GC-MS Kalitatif analiz
H**** S***** K*****	GC-MS Kantitatif analiz
H**** S***** K*****	HPLC Kalitatif analiz
H**** S***** K*****	HPLC Kantitatif analiz
M***** Ç*****	Sıvı Azot Üretim Sistemi
M***** Ç*****	Yüksek Saflıkta Azot Gazı Üretim Sistemi
O***** K*****	Dumas metodu
N**** P****	Dumas metodu
B***** E*****	Eş zamanlı PCR (QPCR)
B***** E*****	Klasik PCR Cihazı
B***** E*****	Ultrasantrifüj
B***** E*****	Soğutmalı Santrifüj
B***** E*****	Liyofilizatör
O***** K*****	Eş zamanlı PCR (QPCR)
O***** K*****	Klasik PCR Cihazı
O***** K*****	Ultrasantrifüj
O***** K*****	Soğutmalı Santrifüj
O***** K*****	Liyofilizatör
N**** P****	Eş zamanlı PCR (QPCR)
N**** P****	Klasik PCR Cihazı
N**** P****	Ultrasantrifüj
N**** P****	Soğutmalı Santrifüj
N**** P****	Liyofilizatör
M***** Ç*****	Atomik Kuvvet Mikroskop
M***** Ç*****	Kelvin Prop Mikroskop (KFM)
M***** Ç*****	Manyetik Kuvvet Mikroskop (MFM)
M***** Ç*****	Elektrostatik Kuvvet Mikroskop (EFM)
M***** Ç*****	Sıvı Hücrede Ölçüm
B***** E*****	Atomik Kuvvet Mikroskop
B***** E*****	Kelvin Prop Mikroskop (KFM)
B***** E*****	Manyetik Kuvvet Mikroskop (MFM)
B***** E*****	Elektrostatik Kuvvet Mikroskop (EFM)
B***** E*****	Sıvı Hücrede Ölçüm
İ**** B***** G*****	Atomik Kuvvet Mikroskop

Adı Soyadı	Analiz Adı
İ**** B***** G*****	Kelvin Prop Mikroskop (KFM)
İ**** B***** G*****	Manyetik Kuvvet Mikroskop (MFM)
İ**** B***** G*****	Elektrostatik Kuvvet Mikroskop (EFM)
İ**** B***** G*****	Sıvı Hücrede Ölçüm
E***** A*****	Atomik Kuvvet Mikroskop
E***** A*****	Kelvin Prop Mikroskop (KFM)
E***** A*****	Manyetik Kuvvet Mikroskop (MFM)
E***** A*****	Elektrostatik Kuvvet Mikroskop (EFM)
E***** A*****	Sıvı Hücrede Ölçüm
N**** P****	Bilye Titreşimli Çok Örnekli Doku Homojenizatörü
N**** P****	Inverted Floresas Hücre Görüntüleme Sistemi
N**** P****	Santrifüjlü Öğütme Cihazı (Rm200)
N**** P****	Flometrik Dna, Rna Ve Protein Kantifikasyon Sistemi*
N**** P****	Bitki Yetiştirme Dolabı
B***** E*****	Bilye Titreşimli Çok Örnekli Doku Homojenizatörü
B***** E*****	Inverted Floresas Hücre Görüntüleme Sistemi
B***** E*****	Santrifüjlü Öğütme Cihazı (Rm200)
B***** E*****	Flometrik Dna, Rna Ve Protein Kantifikasyon Sistemi*
B***** E*****	Bitki Yetiştirme Dolabı
B***** E*****	Tahıl Analizi-Sortimat
B***** E*****	Tahıl Analizi-Hektolitire
B***** E*****	Tahıl Analizi-Bin tane cihazı
B***** E*****	Tahıl Analizi-SD-matik
B***** E*****	Tahıl Analizi-Falling Number
B***** E*****	Tahıl Analizi-NIR
B***** E*****	Tahıl Analizi-Sedimentasyon
N**** P****	Tahıl Analizi-Sortimat
N**** P****	Tahıl Analizi-Hektolitire
N**** P****	Tahıl Analizi-Bin tane cihazı
N**** P****	Tahıl Analizi-SD-matik
N**** P****	Tahıl Analizi-Falling Number
N**** P****	Tahıl Analizi-NIR
N**** P****	Tahıl Analizi-Sedimentasyon
N**** P****	Yeni Nesil DNA Dizileme Cihazı
N**** P****	İşlenmemiş Ürünler
N**** P****	İşlenmiş Ürünler
B***** E*****	Yeni Nesil DNA Dizileme Cihazı

Adı Soyadı	Analiz Adı
B***** E*****	İşlenmemiş Ürünler
B***** E*****	İşlenmiş Ürünler
B***** E*****	Otomatik Elektroforez
B***** E*****	Mini Yatay +Midi Yatay +Güç kaynağı
B***** E*****	UV Transilluminatör
B***** E*****	Flow Sitometri
B***** E*****	Gerçek Zamanlı Hücre Analiz Sistemi (XCELLİGENCE)
B***** E*****	İnverted Mikroskop
B***** E*****	Karbondioksit İnkübatör
N**** P****	Otomatik Elektroforez
N**** P****	Mini Yatay +Midi Yatay +Güç kaynağı
N**** P****	UV Transilluminatör
N**** P****	Flow Sitometri
N**** P****	Gerçek Zamanlı Hücre Analiz Sistemi (XCELLİGENCE)
N**** P****	İnverted Mikroskop
N**** P****	Karbondioksit İnkübatör
B***** E*****	FT-IR Spektroskopisi
N**** P****	FT-IR Spektroskopisi
M**** K*****	FT-IR Spektroskopisi
O***** K*****	Ultra Saf Su
M***** Ç*****	SEM Görüntüleme
M***** Ç*****	EDS haritalama
M***** Ç*****	SEM Görüntüleme + EDS Haritalama
M***** Ç*****	SEM Görüntüleme + EDS Nokta Analizi
N**** P****	SEM Görüntüleme
N**** P****	EDS haritalama
N**** P****	SEM Görüntüleme + EDS Haritalama
N**** P****	SEM Görüntüleme + EDS Nokta Analizi
N**** P****	Numune kaplama
M***** Ç*****	Dik işlem merkezi - QuaserMv 154c CNC ile Analiz

Çizelge 110: Laboratuvarlarda görevli teknik personel sayısı

Ölçülmeyen performans göstergelerinin hedefe etkisi %60'dır. Bu oran aşağıdaki şekilde diğer performans göstergelerine dağıtılmıştır.

Performans Göstergesi	Hedefe Etkisi	
	Önce	Sonra
Laboratuvar sayısı	15%	35%
Akredite olmuş analiz çeşidi sayısı	10%	20%
Araştırma ve üretim amaçlı cihaz ve alet sayısı	10%	20%
Laboratuvarlarda görevli teknik personel sayısı	5%	25%

BİLİMSEL ARAŞTIRMA VE YAYIN EKSENİ

“Üniversitenin ve bölgenin ihtiyacı olan her türlü araştırmanın yapılabildiği, soran, sorgulayan, geleceği tasarlayan, hayat boyu öğrenme imkânı sunan, esnek eğitim programları planlayan, katılımcı ve üretilen bilginin paydaşlara sunulduğu bir bilim merkezi olmak.”

Bilimsel araştırma ve yayın ekseninde yer alan ikinci amaç altında üç tane hedef belirlenmiş olup gerçekleştirmeleri aşağıdaki tablolarda verilmiştir.

Hedef 2.1	Sorumlu Birim				Hedef Performansı	
Kütüphane kaynaklarını zenginleştirerek bilgiye ulaşımı kolaylaştırmak.	Kütüphane ve Dokümantasyon Başkanlığı				100%	
Performans Göstergesi	Hedef Etkisi	Başlangıç Değeri	Hedef Değeri	Gerçekleşme Değeri	Performans	Göstergeden Sorumlu Birim
Basılı yayın sayısı	40,00%	68.179	115.000	105.724	80%	Kütüphane ve Dokümantasyon Daire Başkanlığı
Elektronik kaynak sayısı (e-kitap)	20,00%	2.028	4.500	11.582	386%	Kütüphane ve Dokümantasyon Daire Başkanlığı
Abone olunan online veri tabanı sayısı	40,00%	7	28	53	219%	Kütüphane ve Dokümantasyon Daire Başkanlığı

Kütüphane kaynakları

2023 yılı içerisinde yayın alımları projesi kapsamında verilen ödeneklerle alımlar gerçekleştirilmiştir. Üniversitemiz yayın alımları personel ve öğrencilerin ihtiyaçları doğrultusunda gerçekleştirilmektedir. İhtiyaçlar doğrultusunda performansımız hedef değerinin üstünde gerçekleşmiştir. Kütüphane kaynaklarına Çizelge-26'da yer verilmiştir.

Hedef 2.2	Sorumlu Birim				Hedef Performansı	
Plan dönemi sonuna kadar BİLTEM bünyesinde akredite edilmiş analizlerin yapılmasını sağlamak.	Bilimsel ve Teknolojik Araştırmalar Uygulama ve Araştırma Merkezi Müdürlüğü				100%	
Performans Göstergesi	Hedef Etkisi	Başlangıç Değeri	Hedef Değeri	Gerçekleşme Değeri	Performans	Göstergeden Sorumlu Birim
BİLTEM'de yapılan akredite analiz sayısı	100,00%	0	7	10	167%	Bilimsel ve Teknolojik Araştırmalar Uygulama ve Araştırma Merkezi Müdürlüğü

BİLTEM'de yapılan akredite analiz sayısı

Merkezi laboratuvarında akredite edilen analizlerden sonra akredite edilen analiz çeşidi sayısı hedeflenen değer üzerinde gerçekleşmiştir. Akredite edilen analizlere Çizelge-105'de yer verilmiştir.

Hedef 2.3	Sorumlu Birim	Hedef Performansı
-----------	---------------	-------------------

Bilimsel araştırma ve Ar-Ge yetkinliğini yükseltmek. Rektörlük 100%

Performans Göstergesi	Hedef Etkisi	Başlangıç Değeri	Hedef Değeri	Gerçekleşme Değeri	Performans	Göstergeden Sorumlu Birim
Bilimsel yayın sayısı	10,00%	2.487	5.902	11.747	271%	Strateji Geliştirme Daire Başkanlığı
Bilimsel proje sayısı	20,00%	139	454	680	172%	Strateji Geliştirme Daire Başkanlığı
Patent başvuru sayısı	20,00%	8	18	52	440%	Strateji Geliştirme Daire Başkanlığı
Faydalı model/endüstriyel tasarım belge sayısı	20,00%	2	13	4	10%	Strateji Geliştirme Daire Başkanlığı
Bilimsel faaliyet sayısı	10,00%	204	214	184	86%	Sağlık, Kültür ve Spor Daire Başkanlığı
Bilimsel hakemli dergi sayısı	10,00%	5	5	8	160%	Kurumsal Koordinatörlüğü İletişim
İstatistik Uygulama ve Araştırma Merkezinin kurulması	10,00%	0	-	-	-	Personel Daire Başkanlığı

Bilimsel yayın ve proje sayısı

Akademik personelimizin özverili çalışmaları ile birlikte bilimsel yayın ve projelerde hedeflenen değer üzerinde bir gerçekleşme meydana gelmiştir.

Yıl	ISI Dergilerinde Makale	Diğer Dergilerde Makale	Kitap	Kitapta Bölüm	Bildiri	Ansiklopedi Konusu	Genel Toplam
2023	442	658	38	329	604	3	2.074
2022	413	767	91	541	711	29	2552
2021	372	865	90	509	585	21	2442
2020	275	829	79	368	400	4	1955
2019	246	878	71	336	1185	8	2724
Toplam	1.306	3.339	331	1.754	2.881	62	11.747

Çizelge 111: Bilimsel yayın sayısı

Yıl/Tür	AB	BAP	İHTİSAS LAŞMA	MEVKA	TÜBİTAK	TÜSEB	Toplam
2010		5					5
2011		24					24
2012		31					31
2013		39					39
2014		28					28
2015		46					46
2016		56					56
2017		44					44

Yıl/Tür	AB	BAP	İHTİSAS LAŞMA	MEVKA	TÜBİTAK	TÜSEB	Toplam
2018		75			1		76
2019		93					93
2020	2	38			4		44
2021		45		1	6		52
2022		56			5		61
2023		73	2		5	2	82
Toplam	2	653	2	1	21	2	681

Çizelge 112: Bilimsel projelerin yıllar itibarıyla dağılımı

Patent başvuru sayısı

Yıl	Ulusal		Ulusal Toplamı	Uluslararası		Toplam
	Faydalı Model	Patent		Patent	Uluslararası Toplamı	
2009		1	1			1
2013		1	1			1
2014	1	4	5			5
2015		1	1			1
2016		1	1			1
2017		3	3			3
2018				1	1	1
2019	1	3	4	1	1	5
2020	1	4	5	1	1	6
2021		6	6			6
2022		13	13	2	2	15
2023	1	8	9	2	2	11
Toplam	4	45	49	7	7	56

Çizelge 113: Yıllar itibarıyla patent başvuruları ve faydalı model/endüstriyel tasarım belge sayısı

Bilimsel faaliyet sayısı

Faaliyet Çeşidi	Araştırma- Geliştirme Proje ve Yayın	Eğitim- Öğretim	Girişimcilik Teknoloji Yönetimi veya İnovasyon	Kalite Güvence Sistemi	Sosyal Sorumluluk	Topluma Hizmet	Uluslar arasılaşma	Toplam
Sergi	1	36	1		9	4		51
Söyleşi	2	13			1	22		38
Konferans	3	15	2		6	2		28

Faaliyet Çeşidi	Araştırma-Geliştirme Proje ve Yayın	Eğitim-Öğretim	Girişimcilik Teknoloji Yönetimi veya İnovasyon	Kalite Güvence Sistemi	Sosyal Sorumluluk	Topluma Hizmet	Uluslar arasılaşma	Toplam
Teknik Gezi		15						15
Seminer	4	4	2					10
Çalıştay	5	4		1	2	1		13
Panel		5	1		2	1	1	10
Sağlık Faaliyetleri		1			5			6
Sosyal Entegrasyon ve Kapsayıcılık Faaliyeti		3			2			5
Sempozyum	3							3
Çevreye Yönelik Faaliyet					1	1		2
Kongre	2							2
Diğer Bilimsel Faaliyetler	1							1
TOPLAM	21	96	6	1	28	31	1	184

Çizelge 114: Bilimsel faaliyetler

Bilimsel hakemli dergi sayısı

Üniversitemiz tarafından yayımlanan bilimsel hakemli dergiler aşağıda gösterilmiştir.

- Sosyal ve Ekonomik Araştırmalar Dergisi
- Mühendislik ve Doğa Bilimleri Dergisi
- Uluslararası Karamanoğlu Mehmetbey Eğitim Araştırmaları Dergisi
- KMÜ Uluslararası Filoloji ve Çevre Bilim Dergisi
- KMÜ Edebiyat Fakültesi Dergisi
- Journal of Agriculture, Food and Ecology
- KMÜ İslami İlimler Fakültesi Dergisi
- Uluslararası Beden Eğitimi ve Spor Bilimleri Dergisi

Ölçülmeyen performans göstergelerinin hedefe etkisi %10'dur. Bu oran aşağıdaki şekilde diğer performans göstergelerine dağıtılmıştır.

Performans Göstergesi	Hedefe Etkisi	
	Önce	Sonra
Bilimsel yayın sayısı	10%	20%

FARKLILAŞMA EKSENİ

“Türk dili, gıda ve tarım ile temiz enerji alanlarına ilişkin farklılaşma stratejisini hayata geçirmek üzere temel yetkinlikleri güçlendirmek.”

Farklılaşma amacı altında 5 tane hedef belirlenmiş olup gerçekleştirmeleri aşağıdaki tablolarda verilmiştir.

Hedef 3.1	Sorumlu Birim	Hedef Performansı
-----------	---------------	-------------------

Farklılaşma alanlarındaki öğretim üyesi sayısını artırmak. Rektörlük 100%

Performans Göstergesi	Hedef Etkisi	Başlangıç Değeri	Hedef Değeri	Gerçekleşme Değeri	Performans	Göstergeden Sorumlu Birim
Türk Dili alanında uzmanlaşmış ve akademik faaliyet gerçekleştiren üyesi sayısı	40,00%	9	30	19	48%	Personel Daire Başkanlığı
Gıda ve tarım alanında uzmanlaşmış ve akademik faaliyet gerçekleştiren üyesi sayısı	30,00%	25	42	50	147%	Personel Daire Başkanlığı
Temiz enerji alanında uzmanlaşmış ve akademik faaliyet gerçekleştiren üyesi sayısı	30,00%	9	30	50	195%	Personel Daire Başkanlığı

Farklılaşma alanlarında uzmanlaşmış ve akademik faaliyet gerçekleştiren öğretim üyesi sayısı

Türk dili ile gıda ve tarım alanlarında uzmanlaşmış akademik personelin görevden ayrılmaları ve norm kadro uygulamaları sebebiyle öngörülen hedefe ulaşamamıştır.

Birim	HASTUYİT	Temiz Enerji	Türk Dili
Araştırma Görevlisi	3	7	2
Doçent	10	9	7
Dr. Öğr. Üyesi	26	23	8
Öğretim Görevlisi	3	1	1
Profesör	8	10	1
Toplam	50	50	19

Çizelge 115: Farklılaşma alanlarındaki akademik personel

Hedef 3.2	Sorumlu Birim	Hedef Performansı
Türkçenin bilim dili olarak uluslararası literatürde kullanımının yaygınlaşmasına katkı sağlamak ve Türkçenin yabancı dil olarak öğretimini yaygınlaştırmak.	Edebiyat Fakültesi Dekanlığı	100%

Performans Göstergesi	Hedef Etkisi	Başlangıç Değeri	Hedef Değeri	Gerçekleşme Değeri	Performans	Göstergedeki Sorumlu Birim
Kurultay, konferans, sempozyum, bilgi şöleni gibi etkinlik sayısı	40,00%	5	20	54	327%	Sağlık, Kültür ve Spor Daire Başkanlığı
Yabancılara verilen Türkçe öğretimi sertifika sayısı	20,00%	0	750	581	77%	Türkçe Öğretimi Uygulama ve Araştırma Merkezi Müdürlüğü
Yabancı dil olarak Türkçe öğretimi yapacak kişilere verilen sertifika sayısı	20,00%	0	500	65	13%	Türkçe Öğretimi Uygulama ve Araştırma Merkezi Müdürlüğü
Dil Destek/Çeviri Merkezinin kurulması	10,00%	0	-	-	-	Personel Daire Başkanlığı
Yarışma sayısı	10,00%	0	20	6	30%	Sağlık, Kültür ve Spor Daire Başkanlığı

Kurultay, konferans, sempozyum, bilgi şöleni gibi etkinlik sayısı

Faaliyet Çeşidi	Toplam
Çalıştay	1
Diğer Sanatsal ve Kültürel Faaliyetler	2
Eğitim ve Kurs Programları	12
İşitsel ve Görsel Gösteri	1
Konferans	1
Ödül Töreni	1
Panel	1
Sergi	3
Söyleşi	16
Yarışma	2
Diğer Bilimsel Faaliyetler	10
Diğer Eğitim Faaliyetleri	2
Diğer Tanıtım Faaliyetleri	1
Etkinlik	1
TOPLAM	54

Çizelge 116: Kurultay, konferans, sempozyum, bilgi şöleni gibi etkinlik sayısı

Yarışma sayısı

Plan döneminde Üniversitemiz tarafından Türk Diline ilişkin altı adet yarışma düzenlenmiştir.

Dil Destek/Çeviri Merkezinin göstergesine ilişkin 2023 yılı hedefi bulunmamaktadır. Dil Destek/Çeviri Merkezi'nin hedefe etkisi %10'dur. Bu oran aşağıdaki şekilde diğer performans göstergelerine dağıtılmıştır.

Performans Göstergesi	Hedefe Etkisi	
	Önce	Sonra
Yabancılara verilen Türkçe öğretimi sertifika sayısı	20%	25%
Kurultay, konferans, sempozyum, bilgi şöleni gibi etkinlik sayısı	40%	45%

Hedef 3.3	Sorumlu Birim	Hedef Performansı
-----------	---------------	-------------------

Bölgedeki tarımsal ürün çeşitliliğini dikkate alarak verimliliği artıracak çalışmalar yapmak, tarımsal ürünlerin katma değerini artırmaya yönelik projeler üretmek. Rektörlük 100%

Performans Göstergesi	Hedefe Etkisi	Başlangıç Değeri	Hedef Değeri	Gerçekleşme Değeri	Performans	Göstergeden Sorumlu Birim
Islah edilen ürün sayısı	30,00%	2	15	15	100%	Bilimsel Araştırma Projeleri Koordinatörlüğü
Üretilen yerli tohum sayısı	30,00%	0	7	7	100%	Bilimsel Araştırma Projeleri Koordinatörlüğü
Çalışmalarda iş birliği yapılan dış paydaş sayısı	10,00%	2	11	11	100%	Bilimsel Araştırma Projeleri Koordinatörlüğü
Tarımsal ürünlerin katma değerini artırmaya yönelik mikro ölçekli işletme tesisi sayısı	20,00%	0	1	1	100%	Personel Başkanlığı Daire
Alanında uzman personel sayısı	10,00%	0	15	50	333%	Personel Başkanlığı Daire

Islah edilen ürün sayısı ve üretim çalışmaları

Amaca yönelik olarak yapılan ıslah ve üretim çalışmaları ile iş birliği yapılan dış paydaşlar aşağıda gösterilmiştir.

Çalışmanın Adı	Birim	Çalışma Alanı	Çalışma Türü	İşbirliği Yapılan Paydaşlar	Bütçe
Üniversite – Kamu Araştırma Enstitüsü işbirliği kapsamında ekmeklik buğday genotiplerinin geliştirilmesi ve ortak Ar-Ge çalışmalarının yürütülmesini	Mühendislik Fakültesi	Tohum	Islah	Karadeniz Tarımsal Araştırma Enstitüsü ve Başkanlığı (Tarım Orman)	100.000
Tohum Islahı (Uysal Tohumculuk A.Ş.)	Mühendislik Fakültesi	Tohum	Islah	Uysal Tohumculuk A.Ş.	50.000

Çalışmanın Adı	Birim	Çalışma Alanı	Çalışma Türü	İşbirliği Yapılan Paydaşlar	Bütçe
Tohum ıslahı (Atana Tohumculuk A.Ş.)	Mühendislik Fakültesi	Tohum	Islah	Atana Tohumculuk A.Ş.	300.000
Hızlı ıslah ve geleneksel yöntemler kullanılarak bulgur üretimine uygun kalite özelliklerine sahip makarnalık buğday hat ve popülasyonlarının geliştirilmesi	Mühendislik Fakültesi	Tohum	Islah	Duru Bulgur A.Ş.	100.000
Ekiz Ekmeklik buğday çeşidinin moleküler ve hızlı ıslah yöntemleriyle kalite özelliklerinin iyileştirilmesi	Mühendislik Fakültesi	Tohum	Islah	Alp Tarım İlaçları Ltd. AŞ.	100.000

Çizelge 117: Islah ve üretim çalışmaları

Çalışmalarda iş birliği yapılan dış paydaş sayısı

Üniversitemiz çalışmalarında dış paydaşlara önem vermektedir. Bu sebeple öngörülen hedef değerinin üstünde bir performans ortaya çıkmıştır.

İşbirliği yapılan kurum	Bitiş Tarihi
Dora Ambalaj Gıda İnşaat ve Sanayi Tic. Ltd. Şti.	25.05.2023
İdeall Makine Otomasyon Sanayi Tic. Ltd. Şti.	8.05.2023
Elips Makine San ve Tic. Ltd. Şti.	28.02.2023
Beils Eğitim ve Yayıncılık Hizmetleri A.Ş.	4.08.2022
BSK Tarım Ür. Hayv. Gıda San Tic. Ltd. Şti.	28.06.2022
Tüfekçioğulları Makine Gıda İml. San. Tic. Ltd. Şti.	17.05.2022
Tüfekçioğulları Makine Gıda İml. San. Tic. Ltd. Şti. (NEFAMAK)	17.05.2022
Konya Ticaret Odası	20.04.2022
Karaman Organize Sanayi Bölgesi	28.03.2022
Protokolü Karaman Organize Sanayi Bölgesi	28.03.2022
Döhler Gıda Sanayi Anonim Şirketi	15.12.2021

Çizelge 118: Çalışmalarda işbirliği yapılan dış paydaşlar

Tarımsal ürünlerin katma değerini artırmaya yönelik mikro ölçekli işletme tesisi sayısı

Konya TEKNOPARK bünyesinde Üniversitemiz öğretim elemanı tarafından Avrasya Araştırma Geliştirme Bilim ve Teknoloji Merkezi Limited Şirketi kurulmuş olup hedeflenen değere ulaşılmıştır.

Alanında uzman personel sayısı

Üniversitemiz 2021 yılında ‘Elmadan Elmasa’ projesi ile ‘Hassas Tarım Uygulamaları ve Yenilikçi İşleme Teknolojileri’ (HASTUYİT) alanında bölgesel kalkınma üniversitesi olarak kabul edilmiştir. Gıda-tarım alanında uzman personel sayımızda bu doğrultuda öngörülen hedefin üzerinde bir performans değerine sahiptir. Uzman personelin unvana göre dağılımı Çizelge 115’de yer almaktadır.

Hedef 3.4	Sorumlu Birim	Hedef Performansı
Temiz enerji üretimi alanında bilimsel çalışmalar yaparak enerjinin etkin ve verimli kullanılması noktasında farkındalık oluşturmak ve sertifikasyon faaliyetleri yürütmek.	Rektörlük	100%

Performans Göstergesi	Hedefe Etkisi	Başlangıç Değeri	Hedef Değeri	Gerçekleşme Değeri	Performans	Göstergeden Sorumlu Birim
Konferans, söyleşi, eğitim vb. bilimsel faaliyet sayısı	50,00%	14	39	46	128%	Sağlık, Kültür ve Spor Daire Başkanlığı

Bilimsel faaliyet sayısı

Temiz enerjiye ilişkin 2019 yılında 27, 2020 yılında 2, 2023 yılında ise 17 adet bilimsel faaliyet gerçekleştirilmiştir.

Hedef 3.5	Sorumlu Birim	Hedef Performansı
TEKNOKENT, BİLTEM, İŞGEM ile Proje ve Teknoloji Transfer Ofisi gibi birimler aracılığıyla sanayi ve iş dünyası ile proje üretmek bölgenin kalkınmasında ana aktörlerden biri olmak.	Rektörlük	100%

Performans Göstergesi	Hedefe Etkisi	Başlangıç Değeri	Hedef Değeri	Gerçekleşme Değeri	Performans %	Göstergeden Sorumlu Birim
İş dünyası, kamu kurumları ve STK’lar ile yapılan protokol veya anlaşma sayısı	30,00%	11	35	94	346%	Kurumsal İletişim Koordinatörlüğü
Sanayi ve iş dünyası ile ortaklaşa yürütülen proje sayısı	50,00%	11	35	38	113%	Kurumsal İletişim Koordinatörlüğü
TEKNOKENT, BİLTEM, İŞGEM ile Proje ve Teknoloji Transfer Ofisi gibi birimlerin yönetiminde çalışan tam zamanlı kişi sayısı	20,00%	4	15	25	191%	Personel Daire Başkanlığı

İş dünyası, kamu kurumları ve STK’lar ile yapılan protokol veya anlaşma sayısı

Üniversitemiz iş dünyası, kamu kurumları ve STK’lar ile yapılan protokollere önem vermektedir. Bu sebeple performans hedefimizin üstünde bir değere ulaşılmıştır.

Birim	Konu	İş Birliği Yapılan Kurum	Başlangıç Tarihi	Bitiş Tarihi
Rektörlük	Bilgisayar Destekli Sınav (Bds) Sınav Yeri Kiralama Sözleşmesi	British Council Eğitim Hizmetleri Ltd Şti.	12.03.2021	-
Rektörlük	“Söz, Varlık Ve Türkçe” Konulu Deneme Yarışması	Sudurağı Belediyesi	19.04.2021	-

Birim	Konu	İş Birliği Yapılan Kurum	Başlangıç Tarihi	Bitiş Tarihi
Rektörlük	“Yunus Erme’ye Mektup “ Konulu Mektup Yarışması	Karaman Belediyesi	18.05.2021	-
Rektörlük	112 Acil Hizmeti Protokolü	Karaman İl Sağlık Müdürlüğü	01.06.2021	-
Rektörlük	Üniversite- Kızılay İşbirliği	Türk Kızılay Karaman Şubesi	23.06.2021	23.06.2026
Rektörlük	Bölge Üniversiteleri “Teknogirişim Dersleri”İşbirliği Protokolü	Mevlana Kalkınma Ajansı	07.07.2021	07.07.2024
Proje ve Teknoloji Transfer Ofisi	Teknoloji Transfer Ofisi İşbirliği Protokolü	Ondokuz Mayıs Üniversitesi	13.07.2021	13.07.2024
Rektörlük	İşbirliği Protokolü	Konya Gıda Ve Tarım Üniversitesi	05.08.2021	05.08.2024
Rektörlük	"Gelin Tanış Olalım; Fen Ve Matematigi Eğlenceli Kılalım!-2" Projesine Yönelik Protokol	Karaman İl Milli Eğitim Müdürlüğü	06.08.2021	31.10.2021
Rektörlük	"Tohumdan Soframa Elmanın Serüveni" Projesi Protokolü	Karaman İl Milli Eğitim Müdürlüğü	16.08.2021	05.09.2021
Rektörlük	"Yunus Emre'nin Vefatının 700.Yıl Dönümü Anısına Karaman Uluslararası Yunus Emre Ve Türkçe Bilgi Şöleni" Etkinliği İşbirliği	Türk Dil Kurumu	31.08.2021	-
Rektörlük	Kazımkarabekir Yerleşkesine Cami Yapıtılması Ve Bağışı Ek Protokolü	GAZTEK Mak. Müh.Otom. İnş. San. Tic. Ltd. Şti.	01.09.2021	20.03.2022
Rektörlük	İşbirliği Protokolü	New Karaman Hotel	02.09.2021	-
Rektörlük	Öğrenci Kurslarına Ait Protokol	Karaman İl Milli Eğitim Müdürlüğü	22.09.2021	22.09.2023
Rektörlük	Bina Yapımı Ek Protokol	Ahmet Ve Nezahat Keleşoğlu Vakfı	08.11.2021	-
Rektörlük	STEM Eğitimi Ve Robotik Kodlama Kursuna Yönelik Protokol	Karaman Uğur Okulları	19.11.2021	24.01.2022
Rektörlük	Bilim Şenliği Projesi-İş Birliği Protokolü	Karaman Milli Eğitim Müdürlüğü	23.02.2022	-
Ahmet Keleşoğlu Dış Hekimliği Fakültesi	Sağlık Taraması Hizmet Alma Protokolü	Karaman Eğitim Ve Araştırma Hastanesi	28.04.2022	-
Ermenek Meslek Yüksekokulu	İşbirliği Protokolü	Adalet Bakanlığı Ceza Ve Tevkifevleri Genel Müdürlüğü	26.05.2022	-
Rektörlük	Test Center For VTEST	Beils Eğitim Ve Yayıncılık Hizmetleri A.Ş.	04.08.2022	04.08.2025
Rektörlük	Ar-Ge Projesi Kapsamında İş Birliği Protokolü (Vakıflar Genel Müdürlüğü)	Bayburt Üniversitesi	06.06.2023	06.06.2024
Rektörlük	İş Birliği Protokolü	Bayburt Üniversitesi	07.11.2023	07.11.2026
Rektörlük	Türkiye Merkez Laboratuvarlar Ağı (Tcl-Network) Protokolü	Konya Gıda Ve Tarım Üniversitesi	02.08.2023	02.08.2024
Rektörlük	İş Birliği Protokolü	Türkiye Aşçılar Ve Şefler Federasyonu	04.08.2023	04.08.2024
Rektörlük	İş Birliği Protokolü	Karadeniz Teknik Üniversitesi	10.08.2023	10.08.2026
Rektörlük	Ortak Patent Sözleşmesi	Hitit Üniversitesi	28.09.2023	-
Rektörlük	Cumhuriyetin 100. Yılı Anısına Genç Nesiller Yarışıyor Proje Yarışması Kapsamında İş Birliği Protokolü	Helal Finans Araştırmaları Derneği (Hefiad)	11.10.2023	-
Rektörlük	Üniversite Sanayi İş Birliği Protokolü	Sadre Gıda Arge Danışmanlık San. Ve Tic. Ltd. Şti.	20.10.2023	20.10.2024
Rektörlük	Üniversite Sanayi İş Birliği Protokolü	Nfs Global Gıda Teknolojileri Ve Danışmanlık Ltd. Şti.	20.10.2023	20.10.2024
ERASMUS Kurum Koordinatörlüğü	Erasmus+ Programları İşbirliği Anlaşması	Putra Üniversitesi (Malezya)	31.10.2023	31.10.2027
ERASMUS Kurum Koordinatörlüğü	Erasmus+ Programları İşbirliği Anlaşması	Malezya Teknoloji Üniversitesi	31.10.2023	31.10.2027

Birim	Konu	İş Birliği Yapılan Kurum	Başlangıç Tarihi	Bitiş Tarihi
Rektörlük	Mutabakat Zaptı	Samarkant State Institute Of Foreign Languages(Semerkant Devlet Yabancı Diller Enstitüsü (Özbekistan)	14.11.2023	14.11.2028
Rektörlük	İş Birliği Protokolü	Namangan Engineering-Construction Institute (Namangan Mühendislik-İnşaat Enstitüsü) Özbekistan	14.11.2023	14.11.2028
Rektörlük	İş Birliği Protokolü	Jizzakh Polytechnic Institute (Özbekistan)	14.11.2023	14.11.2028
Rektörlük	İş Birliği Protokolü	Namangan Institute Of Engineering Technology (Özbekistan)	14.11.2023	14.11.2028
Rektörlük	İş Birliği Protokolü	Karshi Institute Of Irrigation And Agrotechnology Under The Tiiame Nru (Özbekistan)	14.11.2023	14.11.2028
Rektörlük	İş Birliği Protokolü	Gulistan State University (Özbekistan)	14.11.2023	14.11.2028
Rektörlük	İş Birliği Protokolü	The Cooperation Protocol Between The Institute For Retraining And Professional Development Of Higher Education Personnel (Özbekistan)	14.11.2023	14.11.2028
Rektörlük	İş Birliği Protokolü	University Haxhi Zeka (Kosova)	04.12.2023	12.12.2028
Sağlık Bilimleri Fakültesi	Beceri Eğitimi Protokolü	Karaman İl Sağlık Müdürlüğü	02.10.2023	02.10.2025
Rektörlük	ARGE Projesi Kapsamında İşbirliği Protokolü	Konya Vakıflar Bölge Müdürlüğü	06.06.2023	06.06.2024
Rektörlük	Üniversite-Sanayi İşbirliği Protokolü	Karaman Dora Ambalaj Gıda İnşaat Sanayi Tic. Ltd. Şti.	01.05.2023	-
Rektörlük	Üniversite-Sanayi İşbirliği Protokolü	İdeall Makine Otomasyon Sanayi Tic. Ltd. Şti.	01.05.2023	-
Kazım Karabekir Meslek Yüksekokulu	İşbirliği	Meda Yatılı Bakım Merkezi	17.04.2023	17.04.2025
Rektörlük	İşbirliği	Mülteciler Ve Sığınmacılarla Yardımlaşma Dayanışma Ve Destekleme Derneği	14.04.2023	-
Rektörlük	Tarım Engel Tanıma: Özel Gereksinimli Çocuklarla Geleneksel Tarım Ve Doğa Uygulamaları -2	Karaman İl Milli Eğitim Müdürlüğü	01.03.2023	01.03.2024
Proje ve Teknoloji Transfer Ofisi	Üniversite-Sanayi İşbirliği Protokolü	Elips Makine Sanayi Ve Tic. Ltd. Şti.	28.02.2023	-
Rektörlük	Akademik Ve Kültürel İşbirliği	Kırgızistan - Türkiye Manas Üniversitesi	14.01.2023	16.01.2028
Rektörlük	Eğitim İşbirliği Protokolü	Karaman Valiliği	03.01.2023	-
Ermenek Uysal ve Hasan Kalan SHMYO	Beceri Eğitimi	Karaman İl Sağlık Müdürlüğü	23.12.2022	-
Rektörlük	Patent Hakları Paylaşım Sözleşmesi	Bursa Uludağ Üniversitesi	06.01.2023	-
Rektörlük	İşbirliği Protokolü	Kodluyoruz Derneği Ve Patika.Dev	28.09.2022	-
Rektörlük	Sulama Suyu Kullanım Protokolü	Karaman İl Özel İdaresi	29.11.2022	-
Rektörlük	İşbirliği Protokolü	Türk Patent Ve Marka Kurumu	01.11.2022	-
Rektörlük	Buğdayın Hikayesi Projesi İşbirliği Protokolü	Kartap-Karaman Tanıtım Ve Turizm Derneği	12.10.2022	30.11.2022
Spor Bilimleri Fakültesi	Eğitimde İşbirliği Uygulama Protokolü	Karaman Milli Eğitim Müdürlüğü	23.08.2022	-
Rektörlük	İşbirliği Protokolü	Karaman Aile Ve Sosyal Hizmetler İl Müdürlüğü	31.07.2022	-
Rektörlük	İşbirliği Protokolü	Kop Üniversiteler Birliği (Ünikop)	31.03.2022	-

Birim	Konu	İş Birliği Yapılan Kurum	Başlangıç Tarihi	Bitiş Tarihi
Rektörlük	İşbirliği	Bsk Tarım Ürünleri Hayv. Gıda. San. Ve Tic. Ltd. Şti.	28.06.2022	28.06.2023
Bilimsel ve Teknolojik Araştırmalar Uygulama ve Araştırma Merkezi	İşbirliği	Tüfekçiöğulları Makine Gıda İml. San. Ve Tic. Ltd. Şti.	17.05.2022	17.05.2023
Proje ve Teknoloji Transfer Ofisi	İşbirliği	Tüfekçiöğulları Makine Gıda İml. San. Ve Tic. Ltd. Şti.	17.05.2022	-
Tıp Fakültesi	İş Birliği	Türkiye Halter Federasyonu	28.04.2022	28.04.2023
Ahmet Keleşoğlu Diş Hekimliği Fakültesi	Sağlık Taraması Hizmet Alma	Karaman Eğitim Ve Araştırma Hastanesi	28.04.2022	28.04.2023
Rektörlük	Türkiye Merkez Laboratuvar Ağı Protokolü	Selçuk Üniversitesi	20.04.2022	-
Rektörlük	İşbirliği	Konya Ticaret Odası	20.04.2022	-
Rektörlük	İşbirliği	Malatya Turgut Özal Üniversitesi	10.03.2022	-
Rektörlük	İş Birliği	Karaman İl Milli Eğitim Müdürlüğü	23.02.2022	-
Mühendislik Fakültesi	İşbirliği	Organize Sanayi Bölgesi	28.03.2022	-
Rektörlük	Üniversite-Sanayi İşbirliği	Erm Tarım Anonim Şirketi Ve Polen Enerji Mad. Gıda Tar. İnş. San. Tic. A. Ş.	05.03.2021	05.03.2024
Rektörlük	Araştırma İşbirliği	Karaman Ticaret Borsası	01.05.2019	01.05.2030
Rektörlük	Uygulamalı Eğitim Ve Çalışma	Yılmazlar Tarım Ürünleri Ve Aletleri San. Ltd. Şti.	15.03.2019	15.03.2020
Rektörlük	Uygulamalı Eğitim Ve Çalışma	Örnek Gıda Ve Tarım Ürünleri İmalat Sanayi Ticaret A.Ş.	15.03.2019	15.03.2020
Rektörlük	Uygulamalı Eğitim Ve Çalışma	Engin Tarım Meyvecilik Gıda Sanayi Ve Ticaret Anonim Şirketi	15.03.2019	15.03.2020
Rektörlük	Biyoçeşitlilik Araştırmaları Ve Eğitimine İlişkin İşbirliği	İLİA Devlet Üniversitesi	28.06.2021	28.06.2023
Rektörlük	Uygulamalı Eğitim Ve Çalışma	Karaman İl Tarım Ve Orman Müdürlüğü	15.03.2019	15.03.2020
Rektörlük	İşbirliği	Döhler Gıda Sanayi Anonim Şirketi	15.12.2021	25.12.2024
Rektörlük	Üniversite-Sanayi İşbirliği	Ygmac Makine San. Tic. Ltd. Şti. Firması	25.11.2021	25.11.2022
Rektörlük	İşbirliği	Emir Çavuş Gıda Sanayi Ve Ticaret Limited Şirketi	01.10.2021	01.10.2024
Rektörlük	Üniversite-Sanayi İş Birliği	Erm Tarım Anonim Şirketi Ve Polen Enerji Mad. Gıda Tar. İnş. San. Tic. A. Ş.	05.03.2021	05.03.2024
Döner Sermaye İşletme Müdürlüğü	Akademik Danışmanlık Hizmetleri	Tüfekçiöğulları Makine Gıda İml. San. Ve Tic. Ltd. Şti.	25.01.2021	24.01.2022
Rektörlük	Eğitime Destek Bursu	Bifa Bisküvi Ve Gıda A.Ş.	28.03.2018	28.03.2030
Rektörlük	İndirim Protokolü	Özel Selçuklu Hastanesi	14.01.2020	14.01.2021
Rektörlük	Ermenek Uygulama Oteli İnşaatı Protokolü	Ermenek Belediyesi	26.03.2021	26.03.2046
Mühendislik Fakültesi	İşbirliği	Konya Orman Bölge Müdürlüğü	28.03.2022	-
Rektörlük	Afet Farkındalık Eğitimi İşbirliği Protokolü	Afet Ve Acil Durum Yönetimi Başkanlığı	18.03.2021	-
Rektörlük	Patent Başvuru Protokolü	Dr. Öğr. Üyesi Evrim Burcu Uncu Kırtış	26.01.2021	26.01.2022
Kazım Karabekir Meslek Yüksekokulu	Mesleki Ders Uygulaması Prtk	Karaman İl Sağlık Müdürlüğü	13.01.2021	13.01.2022
Rektörlük	Tübitak 4007 Karaman Bilim Şenliği	Karaman İl Milli Eğitim Müdürlüğü	30.12.2020	30.01.2020
Kazım Karabekir Meslek Yüksekokulu	Mesleki Ders Uygulaması Prtk	Karaman Çevre Ve Şehircilik İl Müdürlüğü	02.02.2021	02.02.2021
Rektörlük	Türkiye Afrika Entegrasyon Proj Prtk	Yunus Emre Kültür Vakfı	15.12.2020	15.12.2021

Birim	Konu	İş Birliği Yapılan Kurum	Başlangıç Tarihi	Bitiş Tarihi
Rektörlük	Dil Kursları İşbirliği Protokolü	Karaman Amerikan Kültür Yabancı Dil Kursları	14.12.2020	14.12.2021
Rektörlük	Eğitim, Altyapı, Personel İşbirliği Prtk	Karaman İl Tarım Ve Orman Müdürlüğü	11.12.2020	11.12.2023
Rektörlük	İşkur Kampüs Hizmetleri Protokolü	Karaman Çalışma Ve İş Kurumu İl Müdürlüğü	19.11.2020	19.11.2025
Rektörlük	K.Karabekir Yerleşke Cami Ve Bağış Prtk	GAZTEK Mak. Müh.Otom. İnş. San. Tic. Ltd. Şti.	22.10.2020	22.10.2030
Rektörlük	Kaynak Verimliliği Prj Danışmanlığı Prtk	Karaman Organize Sanayi Bölgesi Müdürlüğü	15.10.2020	15.10.2021
Rektörlük	Sky Stajyer Mühendis Programı İşbirliği	Türk Havacılık Ve Uzay Sanayi A.Ş.	02.10.2020	02.10.2030
Rektörlük	Özel Yetenekli Öğrenci Eğitim Projesi	Karaman İl Milli Eğitim Müdürlüğü	27.11.2019	27.11.2021
Rektörlük	Hazineye Ait Taşınmazların İşletilmesi	Karaman Çevre Ve Şehircilik İl Müdürlüğü	07.09.2020	07.09.2030
Rektörlük	Karaman İli Flora,Fauna,Habitat/Ekos.	Tarım Ve Orman Bakanlığı 8. Bölge Müdürlüğü	14.07.2020	14.07.2023
Rektörlük	Genç Ofis Kültür, Sanat, Eğitim Prtk.	Karaman Gençlik Ve Spor İl Müdürlüğü	19.06.2020	02.01.2025
Rektörlük	Karaman Devlet Hast. Kullanım Prtk.	Karaman İl Sağlık Müdürlüğü	05.06.2020	05.06.2030
Ermenek Uysal ve Hasan Kalan SHMYO	Uygulama Dersleri İşbirliği Protokolü	Karaman İl Sağlık Müdürlüğü	17.04.2020	17.04.2021
Bilimsel ve Teknolojik Araştırmalar Uygulama ve Araştırma Merkezi	Biltem Laboratuvarı Kullanım Protokolü	Karaman İl Sağlık Müdürlüğü	14.04.2020	14.04.2023
Rektörlük	Türk Sanat Müziği Ses İcra Yarışması	Sudurağı Belediyesi	01.01.2020	01.01.2030
Rektörlük	743.Türk Dil Bayramı 1. Yol Koşusu	Akçaşehir Belediyesi	01.01.2020	01.01.2030
Rektörlük	Üniversite-Sanayi İşbirliği	Tüfekçiöğulları Makine Gıda İml. San. Ve Tic. Ltd. Şti.	01.01.2020	01.01.2021
Rektörlük	Üniversite-Sanayi İşbirliği	Tüfekçiöğulları Makine Gıda İml. San. Ve Tic. Ltd. Şti.	01.01.2020	01.01.2021
Rektörlük	İndirim Protokolü	Özel Selçuklu Hastanesi	14.01.2020	14.01.2021
Rektörlük	Gıda İşbirliği Protokolü	Karaman İl Sağlık Müdürlüğü	26.12.2019	26.12.2030
Rektörlük	Barınma İşbirliği Protokolü	Karaman İl Sağlık Müdürlüğü	26.12.2019	26.12.2030
Rektörlük	Gençlik Ofisi Protokolü	Karaman Gençlik Ve Spor İl Müdürlüğü	01.11.2019	01.11.2020
Rektörlük	Kop Bölgesi Tarımsal Eğitim Projesi	Konya Ovası Projesi (Kop) Bölge Kalkınma İdaresi Başkanlığı	15.11.2019	15.11.2030
Rektörlük	Eğitim Anlaşması	Kolej Üniversitesi İslam Melaka	01.10.2019	01.10.2021
Rektörlük	Üniversite-Sanayi İşbirliği	Karaman Akar Mühendislik San.Tic.Ltd.Şti.	04.12.2018	04.12.2019
Rektörlük	Beceri Eğitimi Protokolü	Karaman İl Sağlık Müdürlüğü	01.10.2019	01.10.2020
Rektörlük	Erasmus	University College Of İslam Melaka/ Malaysia	01.01.2019	01.01.2021
Rektörlük	Beceri Eğitimi Protokolü	Karaman İl Sağlık Müdürlüğü	25.09.2019	01.01.2020
Rektörlük	Yabancı Uyruklu Öğrenci Kursları	Karaman İl Milli Eğitim Müdürlüğü	16.09.2019	16.09.2021
Rektörlük	Ermenek Eğitim Binası Ek Protokol	Hasan Kalan	05.09.2019	30.04.2020
Ahmet Keleşoğlu Dış Hekimliği Fakültesi	Dış Hekimliği Fakültesi İnşaat Elektriği	Karaman İl Sağlık Müdürlüğü	17.05.2019	17.05.2021
Rektörlük	YÖS Seçme Sınavı Tanıtım Ve İşbirliği	Milli Eğitim Bakanlığı	12.05.2019	12.05.2021
Rektörlük	Yemenli Öğrencilerin Eğitim Faaliyetleri	Yemen Dostluk Ve Dayanışma Derneği	25.04.2019	25.04.2022
Rektörlük	İstihdam Kariyer Ve Girişimcilik Fuarı	Karaman Çalışma Ve İş Kurumu İl Müdürlüğü	15.04.2019	17.04.2019

Birim	Konu	İş Birliği Yapılan Kurum	Başlangıç Tarihi	Bitiş Tarihi
Rektörlük	Staja İlişkin İşbirliği	Karaman İl Sağlık Müdürlüğü	05.04.2019	31.12.2019
Rektörlük	Diş Hekimliği Fak. Yapım Ve Bağış	Ahmet Ve Nezahat Keleşoğlu Vakfı	19.03.2019	19.03.2030
Rektörlük	Üniversite-Sanayi İşbirliği	Akar Mühendislik San. Tic. Ltd. Şti.	15.03.2019	15.03.2020
Rektörlük	Tezsiz Yüksek Lisans Prog. İşbirliği	Türkiye Eğitim, Öğretim Ve Bilim Hizmetleri Kolu Kamu Çalışanları Sendikası	03.06.2019	03.06.2022
Rektörlük	Mesleki Eğitim Kursları İşbirliği	Karaman Çalışma Ve İş Kurumu İl Müdürlüğü	05.03.2019	31.12.2019
Rektörlük	Girişimcilik Eğitim Prog. İşbirliği	Karaman Çalışma Ve İş Kurumu İl Müdürlüğü	05.03.2019	31.12.2019
Rektörlük	Mevlana Değişim Programı	Univercity Putra Malaysia	01.03.2019	01.03.2024
Rektörlük	Eğitim İşbirliği (Eğitim Fakültesi)	Karaman İl Milli Eğitim Müdürlüğü	19.02.2019	19.02.2024
Rektörlük	Tezsiz Yüksek Lisans Prog. İşbirliği	Eğitimciler Birliği Sendikası Karaman Şubesi	04.01.2019	04.01.2022
Rektörlük	Üniversite-Sanayi İşbirliği	Tüfekçioğulları Makine Gıda İml. San. Ve Tic. Ltd. Şti.	11.12.2018	11.12.2019
Rektörlük	Sanayi Odaklı Lisansüstü Tez İşbirliği	Karaman Ticaret Ve Sanayi Odası	04.12.2018	04.12.2019
Rektörlük	Üniversite-Sanayi İşbirliği	Tüfekçioğulları Makine Gıda İml. San. Ve Tic. Ltd. Şti.	15.11.2018	15.11.2019
Rektörlük	Üniversite-Sanayi İşbirliği	Tüfekçioğulları Makine Gıda İml. San. Ve Tic. Ltd. Şti.	12.11.2018	12.11.2019
Rektörlük	Prof.Dr.Fuat Sezgin Yılı Etkinlikleri	Prof.Dr. Fuat Sezgin İslam Bilim Tarihi Araştırmaları Vakfı	25.10.2018	31.12.2019
Rektörlük	Stem-Antik Projesi	Karaman İl Milli Eğitim Müdürlüğü	24.09.2018	30.10.2018
Rektörlük	Sınav Hizmetleri İşbirliği	İstanbul Üniversitesi	21.09.2018	21.09.2030
Rektörlük	Nalıncılar Evi Tahsisi	Karaman Belediyesi	19.08.2018	19.09.2021
Rektörlük	Enerji Verimlilik Merkezi Projesi	Konya Ovası Projesi (Kop) Bölge Kalkınma İdaresi Başkanlığı	06.07.2018	06.07.2030
Rektörlük	Kampüs Alanının Ağaçlandırılması	Konya Orman Bölge Müdürlüğü	05.07.2018	05.07.2022
Rektörlük	İşbirliği (III. KENTFOR)	Hacettepe Üniversitesi	19.06.2018	09.09.2018
Rektörlük	Diş Hekimliği Fakültesi Yapım	Keleşoğlu Vakfı	08.06.2018	08.06.2021
Rektörlük	Türkçe Yaz Okulu	Yunus Emre Enstitüsü	29.05.2018	01.11.2018
Rektörlük	İşbirliği Ve Tanıtım	Türkiye Maarif Vakfı	23.05.2018	23.05.2022
Rektörlük	Eğitim Faaliyetlerine Yönelik İşbirliği	İl Milli Eğitim Müdürlüğü	15.05.2018	15.05.2020
Rektörlük	Akademik İş Birliği Protokolü	Kırgızistan - Türkiye Manas Üniversitesi	19.04.2018	19.04.2030
Rektörlük	Girişimcilik Eğitim Prog. İşbirliği	Çalışma Ve İş Kurumu İl Müdürlüğü	30.03.2018	28.12.2018
Rektörlük	İşbirliği	Konya Gıda Ve Tarım Üniversitesi	15.03.2018	15.03.2020
Rektörlük	Eğitime Destek Bursu	Duru Bulgur Gıda San. Tic. A.Ş.	15.03.2018	15.03.2030
Rektörlük	Ermenek Sağlık Hizmetleri Bina Yapımı	Hasan Kalan	01.03.2018	01.06.2019
Rektörlük	Geliştirilen Eğitimde İşbirliği	İl Milli Eğitim Müdürlüğü	30.01.2018	30.01.2022
Rektörlük	Sağlık Hizmetleri	Özel Karaman Hastanesi	16.11.2017	16.11.2018
Rektörlük	Gelin Tanış Olalım Projesi	Karaman İl Milli Eğitim Müdürlüğü	11.09.2017	31.10.2017
Rektörlük	Türkçe Yaz Okulu	Yunus Emre Enstitüsü	03.07.2017	03.07.2018
Rektörlük	Türkçe Yaz Okulu	Yunus Emre Enstitüsü	03.07.2017	03.07.2018
Rektörlük	Türkçe Yaz Okulu	Yunus Emre Enstitüsü	03.07.2017	03.07.2018
Rektörlük	Türkçe Yaz Okulu	Yunus Emre Enstitüsü	03.07.2017	03.07.2018

Birim	Konu	İş Birliği Yapılan Kurum	Başlangıç Tarihi	Bitiş Tarihi
Rektörlük	Türkçe Yaz Okulu	Yunus Emre Enstitüsü	03.07.2017	03.07.2018
Rektörlük	İşbirliği	İTÜ Kuzey Kıbrıs	16.05.2017	16.05.2022
Rektörlük	Türkçe Hazırlık Eğitimi Verilmesi	Yurtdışı Türkler Ve Akraba Toplulukları Başkanlığı	09.05.2017	09.05.2018
Rektörlük	İşbirliği	Karaman Bilim Ve Sanat Merkezi Müdürlüğü	01.01.2017	01.12.2021
İslami İlimler Fakültesi	Eğitimde İşbirliği	Karaman İl Milli Eğitim Müdürlüğü	08.03.2017	08.03.2020

Çizelge 119: Protokollerin farklılaşma alanlarıyla ilişkisi

Sanayi ve iş dünyası ile ortaklaşa yürütülen proje sayısı

Konu	İş Birliği Yapılan Kurum	Farklılaşma Alanı	Başlangıç Tarihi	Bitiş Tarihi
Bilgisayar Destekli Sınav (BDS) Sınav Yeri Kiralama Sözleşmesi	British Council Eğitim Hizmetleri Ltd Şti.	İlişkisi Yoktur	12.03.2021	-
Kazımkarabekir Yerleşkesine Cami Yapıtılması ve Bağışı Ek Protokolü	GAZTEK Mak. Müh.Otom. İnş. San. Tic. Ltd. Şti.	İlişkisi Yoktur	01.09.2021	20.03.2022
İşbirliği Protokolü	New Karaman Hotel	İlişkisi Yoktur	02.09.2021	-
STEM Eğitimi ve Robotik Kodlama Kursuna Yönelik Protokol	Karaman Uğur Okulları	İlişkisi Yoktur	19.11.2021	24.01.2022
Test Center for VTEST	Beils Eğitim ve Yayıncılık Hizmetleri A.Ş.	İlişkisi Yoktur	04.08.2022	04.08.2025
Üniversite Sanayi İş Birliği Protokolü	Sadre Gıda Arge Danışmanlık San. ve Tic. Ltd. Şti.	İlişkisi Yoktur	20.10.2023	20.10.2024
Üniversite Sanayi İş Birliği Protokolü	Nfs Global Gıda Teknolojileri ve Danışmanlık Ltd. Şti.	İlişkisi Yoktur	20.10.2023	20.10.2024
Üniversite-Sanayi İşbirliği Protokolü	Karaman Dora Ambalaj Gıda İnşaat Sanayi Tic. Ltd. Şti.	İlişkisi Yoktur	01.05.2023	-
Üniversite-Sanayi İşbirliği Protokolü	İdeall Makine Otomasyon Sanayi Tic. Ltd. Şti.	İlişkisi Yoktur	01.05.2023	-
Üniversite-Sanayi İşbirliği Protokolü	Elips Makine Sanayi ve Tic. Ltd. Şti.	İlişkisi Yoktur	28.02.2023	-
İşbirliği	BSK Tarım Ürünleri Hayv. Gıda. San. ve Tic. Ltd. Şti.	Gıda-Tarım	28.06.2022	28.06.2023
İşbirliği	Tüfekçiogulları Makine Gıda İml. San. ve Tic. Ltd. Şti.	Gıda-Tarım	17.05.2022	17.05.2023
İşbirliği	Tüfekçiogulları Makine Gıda İml. San. ve Tic. Ltd. Şti.	Gıda-Tarım	17.05.2022	-
İşbirliği	Organize Sanayi Bölgesi	Temiz Enerji	28.03.2022	-
Üniversite-Sanayi İşbirliği	ERM Tarım Anonim Şirketi ve Polen Enerji Mad. Gıda Tar. İnş. San. Tic. A. Ş.	Gıda-Tarım	05.03.2021	05.03.2024
Uygulamalı Eğitim ve Çalışma	Yılmazlar Tarım Ürünleri ve Aletleri San. Ltd. Şti.	Gıda-Tarım	15.03.2019	15.03.2020
Uygulamalı Eğitim ve Çalışma	Örnek Gıda ve Tarım Ürünleri İmalat Sanayi Ticaret A.Ş.	Gıda-Tarım	15.03.2019	15.03.2020
Uygulamalı Eğitim ve Çalışma	Engin Tarım Meyvecilik Gıda Sanayi ve Ticaret Anonim Şirketi	Gıda-Tarım	15.03.2019	15.03.2020
İşbirliği	DÖHLER Gıda Sanayi Anonim Şirketi	Gıda-Tarım	15.12.2021	25.12.2024
Üniversite-Sanayi İşbirliği	YGMAK Makine San. Tic. Ltd. Şti. Firması	İlişkisi Yoktur	25.11.2021	25.11.2022
İşbirliği	Emir Çavuş Gıda Sanayi ve Ticaret Limited Şirketi	Gıda-Tarım	01.10.2021	01.10.2024
Üniversite-Sanayi İş Birliği	ERM Tarım Anonim Şirketi ve Polen Enerji Mad. Gıda Tar. İnş. San. Tic. A. Ş.	Gıda-Tarım	05.03.2021	05.03.2024
Akademik Danışmanlık Hizmetleri	Tüfekçiogulları Makine Gıda İml. San. ve Tic. Ltd. Şti.	İlişkisi Yoktur	25.01.2021	24.01.2022
Eğitime Destek Bursu	BİFA Bisküvi ve Gıda A.Ş.	İlişkisi Yoktur	28.03.2018	28.03.2030

Konu	İş Birliği Yapılan Kurum	Farklılaşma Alanı	Başlangıç Tarihi	Bitiş Tarihi
K.karabekir Yerleşke Cami ve Bağış Prtk	GAZTEK Mak. Müh.Otom. İnş. San. Tic. Ltd. Şti.	İlişkisi Yoktur	22.10.2020	22.10.2030
Kaynak Verimliliği Prj Danışmanlığı Prtk	Karaman Organize Sanayi Bölgesi Müdürlüğü	İlişkisi Yoktur	15.10.2020	15.10.2021
Sky Stajyer Mühendis Programı İşbirliği	Türk Havacılık ve Uzay Sanayi A.Ş.	İlişkisi Yoktur	02.10.2020	02.10.2030
Üniversite-Sanayi İşbirliği	Tüfekçioğulları Makine Gıda İml. San. ve Tic. Ltd. Şti.	İlişkisi Yoktur	01.01.2020	01.01.2021
Üniversite-Sanayi İşbirliği	Tüfekçioğulları Makine Gıda İml. San. ve Tic. Ltd. Şti.	İlişkisi Yoktur	01.01.2020	01.01.2021
İndirim Protokolü	Özel Selçuklu Hastanesi	İlişkisi Yoktur	14.01.2020	14.01.2021
Üniversite-Sanayi İşbirliği	Karaman Akar Mühendislik San.Tic.Ltd.Şti.	İlişkisi Yoktur	04.12.2018	04.12.2019
Üniversite-Sanayi İşbirliği	Akar Mühendislik San. Tic. Ltd. Şti.	İlişkisi Yoktur	15.03.2019	15.03.2020
Üniversite-Sanayi İşbirliği	Tüfekçioğulları Makine Gıda İml. San. ve Tic. Ltd. Şti.	İlişkisi Yoktur	11.12.2018	11.12.2019
Sanayi Odaklı Lisansüstü Tez İşbirliği	Karaman Ticaret ve Sanayi Odası	İlişkisi Yoktur	04.12.2018	04.12.2019
Üniversite-Sanayi İşbirliği	Tüfekçioğulları Makine Gıda İml. San. ve Tic. Ltd. Şti.	İlişkisi Yoktur	15.11.2018	15.11.2019
Üniversite-Sanayi İşbirliği	Tüfekçioğulları Makine Gıda İml. San. ve Tic. Ltd. Şti.	İlişkisi Yoktur	12.11.2018	12.11.2019
Eğitime Destek Bursu	Duru Bulgur Gıda San. Tic. A.Ş.	İlişkisi Yoktur	15.03.2018	15.03.2030
Sağlık Hizmetleri	Özel Karaman Hastanesi	İlişkisi Yoktur	16.11.2017	16.11.2018

Çizelge 120: Ortak yürütülen proje sayısı

Yönetici Sayıları

TEKNOKENT, BİLTEM, İŞGEM ile Proje ve Teknoloji Transfer Ofisi gibi birimlerin yönetiminde çalışacak tam zamanlı personele ilişkin bilgiler aşağıda yer almaktadır.

Birim	13. Mad. Görev.	Koordinatör	Koordinatör Yrd.	Merkez Müd.	Merkez Müd. Yrd.	Sorumlu	Unikop Kurum Koordinatörü	Toplam
Bilimsel Araştırma Projeleri Koordinatörlüğü		1						1
Bilimsel ve Teknolojik Araştırmalar Uygulama ve Araştırma Merkezi	5			1	2			8
Enerji Verimliliği Uygulama ve Araştırma Merkezi				1				1
Hassas Tarım Uygulamaları ve Yenilikçi İşleme Teknolojileri		1				2		3

Birim	13. Mad. Görev.	Koordinatör	Koordinatör Yrd.	Merkez Müd.	Merkez Müd. Yrd.	Sorumlu	Unikop Kurum Koordinatörü	Toplam
İhtisaslaşma Koordinatörlüğü								
Proje ve Teknoloji Transfer Ofisi		1	8					9
Unikop Kurum Koordinatörlüğü		1	1				1	3
Toplam	5	4	9	2	2	2	1	25

Çizelge 121: TEKNOKENT, BİLTEM, İŞGEM ile Proje ve Teknoloji Transfer Ofisi gibi birimlerin yönetiminde çalışan tam zamanlı kişi sayısı

KURUMSALLAŞMA EKSENİ

Hedef 4.1	Sorumlu Birim				Hedef Performansı	
Kurumsal kültürün sürdürülebilirliği noktasında farklı kalite ölçütleri ile performans kriterlerinin belirlenmesi ve uygulanmasıyla kurumsallaşmayı sağlamak.	Rektörlük				100%	
Performans Göstergesi	Hedefe Etkisi	Başlangıç Değeri	Hedef Değeri	Gerçekleşme Değeri	Performans %	Göstergeden Sorumlu Birim
Temel kalite ölçütü ve performans kriteri projesinin uygulanması	40,00%	0	-	-	-	Strateji Geliştirme Daire Başkanlığı
ISO 9001: 2015 Kalite Yönetim Sistemi belgesinin yenilenmesi	60,00%	0	-	-	-	Kalite Yönetim Birimi

Temel kalite ölçütü ve performans kriteri projesi

Üniversitemiz, Dijital Dönüşüm temalı 2020-2021 İç Kontrol Standartları Uyum Eylem Planı kapsamında başta anahtar performans göstergelerini ortaya koymaya yönelik eylem olmak üzere performansın izlenmesine yönelik eylemler ve bu süreçlerin dijital ortama taşınmasına yönelik eylemlerle temel kalite ölçütlerinin gerekliliklerini yerine getirmek adına önemli adımlar atılmaktadır.

Yöneticilerin bilgiye dayalı karar verebilmeleri için ihtiyaç duydukları stratejik bilginin sunulduğu Stratejik Bilgi Sistemi geliştirilmeye devam etmektedir. Sistemde öğretim elemanlarına ilişkin bilimsel yayın, proje, patent, faydalı model, ödül bilgileri, ders yükü ve firma bilgileri, öğrencilere yönelik sunulan hizmetler, kütüphane kaynakları, inovasyon ve ürün geliştirme faaliyetleri, tez yönetim bilgileri, taşınmaz bilgileri vs. yer almaktadır.

Üniversitemizin yönetiminde kullanılan bilgilerin işlenmesi ve iletilmesini sağlayan bir sistem olan yönetim bilgi sisteminin genel özellikleri, veri/kayıt işleme fonksiyonlarını desteklemesi (kayıt saklama vb.), bütünleşik bir veri tabanı kullanması ve fonksiyonel alanların çeşitliliğini desteklemesidir. Yönetim bilgi sisteminin temel amacı, üst yönetime bilgi sağlamanın yanında, gereksiz bilgilerin üst yönetimin masasına gitmesini engellemektir.

Yönetim bilgi sisteminin en önemli unsuru personelin niteliğidir. Bu bakımdan Üniversitemiz personelinin eğitim seviyesinin yüksek olması sistemin işleminde önemli kolaylıklar sağlamaktadır.

Üniversitemizde iç kontrolü sağlamak üzere stratejik bilgi sistemi yazılımı Üniversitemiz Bilgi İşlem Daire Başkanlığı tarafından oluşturulmuştur.

Üniversitemizde 2022-2024 yıllarını kapsayan İç Kontrol Standartlarına Uyum Eylem Planı yürürlüktedir. 2022-2024 İç Kontrol Standartlarına Uyum Eylem Planı kapsamında Stratejik Bilgi Sistemi yazılımının geliştirilmesine yönelik olarak eylemler belirlenmiştir. Stratejik Bilgi Sistemi aracılığıyla performans göstergelerinin izlenmesi ve raporların oluşturulması hedeflenmektedir.

Kalite Yönetim Sistemi

Üniversitemiz, Yükseköğretim Kalite anlayışı çerçevesinde ilk kez 2018 yılında ISO 9001:2015 Kalite Yönetim Sistemi ve ISO 27001:2013 Bilgi Güvenliği Yönetim Sistemi belgelerine sahip olmuştur. Kurumsallaşma politikalarını istikrarlı bir şekilde sürdürerek 28.06.2021 tarihinde ISO 9001:2015 Kalite Yönetim Sistemi ve ISO 27001-2013 Bilgi Güvenliği Yönetim Sistemi dış denetimi uzaktan (çevrimiçi) gerçekleştirilmiş olup; belge güncellemesi yapılmıştır.

Hedef 4.2		Sorumlu Birim			Hedef Performansı	
Üniversitemizin etkin bir şekilde tanıtımını sağlamak ve dış paydaşlarla ilişkilerini güçlendirmek üzere örgütsel yapıları inşa etmek.		Rektörlük			100%	
Performans Göstergesi	Hedef Etkisi	Başlangıç Değeri	Hedef Değeri	Gerçekleşme Değeri	Performans	Göstergeden Sorumlu Birim
Dış İlişkiler Koordinatörlüğünün kurulması	30,00%	0	-	-	-	Personel Daire Başkanlığı
Kurumsal İletişim Koordinatörlüğünün kurulması	50,00%	0	-	-	-	Personel Daire Başkanlığı
Öncelikle sosyal medya ve içerik paylaşım olmak üzere medyadaki kurumsal kimlik sayısı	20,00%	6	16	84	780%	Kurumsal İletişim Koordinatörlüğü

Dış İlişkiler Koordinatörlüğü

Üniversitenin uluslararası değişim ve işbirliği faaliyetlerini yürütmek, geliştirmek ve bu faaliyetlere ilişkin çalışmalara destek olmak amacıyla Dış İlişkiler Birimi kurulmuştur.

Kurumsal İletişim Koordinatörlüğü

Üniversitenin iç ve dış paydaşları ile iletişimini sürdürülebilir kılmak, Üniversitenin özgörevi, uzgörüşü ve kurumsal stratejileri doğrultusunda kurumsal kimliğinin ulusal ve uluslararası alanda ön plana çıkarılmasını ve etkin bir şekilde temsil edilmesini sağlamak amacıyla Kurumsal İletişim Koordinatörlüğü kurulmuştur.

Öncelikle sosyal medya ve içerik paylaşım siteleri olmak üzere medyadaki kurumsal kimlik sayısı

Kurumsal kimlik sayısının başlangıç değeri hesaplanırken sadece Üniversite adına açılan kimlikler dikkate alınmıştır. Fakat gerçekleşme değerinde diğer birimlerin açtıkları kimlikler de dikkate alınmıştır. Bu sebeple performans değerimiz çok yüksek çıkmıştır.

Sıra No	Birim	Sosyal Medya
1	İktisadi ve İdari Bilimler Fakültesi	Instagram
2	Yabancı Diller Yüksekokulu	Facebook
3	Yabancı Diller Yüksekokulu	Instagram

Sıra No	Birim	Sosyal Medya
4	İktisadi ve İdari Bilimler Fakültesi	Instagram
5	Edebiyat Fakültesi	Twitter
6	Mühendislik Fakültesi	Twitter
7	Mühendislik Fakültesi	Linkedin
8	Mühendislik Fakültesi	Instagram
9	Uygulamalı Bilimler Yüksekokulu	Facebook
10	İslami İlimler Fakültesi	Twitter
11	Ahmet Keleşoğlu Dış Hekimliği Fakültesi	Twitter
12	Ahmet Keleşoğlu Dış Hekimliği Fakültesi	Instagram
13	Ahmet Keleşoğlu Dış Hekimliği Fakültesi	Instagram
14	Sosyal Bilimler Meslek Yüksekokulu	Instagram
15	Uzaktan Eğitim Uygulama ve Araştırma Merkezi	Twitter
16	Uzaktan Eğitim Uygulama ve Araştırma Merkezi	Instagram
17	Uzaktan Eğitim Uygulama ve Araştırma Merkezi	Facebook
18	Proje ve Teknoloji Transfer Ofisi	Instagram
19	Uygulamalı Bilimler Yüksekokulu	Twitter
20	Uygulamalı Bilimler Yüksekokulu	Facebook
21	Uygulamalı Bilimler Yüksekokulu	Instagram
22	Uygulamalı Bilimler Yüksekokulu	Instagram
23	Uygulamalı Bilimler Yüksekokulu	Instagram
24	Ermenek Uysal ve Hasan Kalan SHMYO	Instagram
25	Engelsiz Üniversite Birimi Koordinatörlüğü	Twitter
26	Engelsiz Üniversite Birimi Koordinatörlüğü	Instagram
27	Proje ve Teknoloji Transfer Ofisi	Linkedin
28	Proje ve Teknoloji Transfer Ofisi	Twitter
29	Proje ve Teknoloji Transfer Ofisi	Facebook
30	İktisadi ve İdari Bilimler Fakültesi	Instagram
31	İslami İlimler Fakültesi	Instagram
32	İktisadi ve İdari Bilimler Fakültesi	Facebook
33	İslami İlimler Fakültesi	Facebook
34	Sosyal Bilimler Meslek Yüksekokulu	Instagram
35	Sosyal Bilimler Meslek Yüksekokulu	Instagram
36	Sosyal Bilimler Meslek Yüksekokulu	Instagram
37	Sosyal Bilimler Meslek Yüksekokulu	Instagram
38	Sosyal Bilimler Meslek Yüksekokulu	Instagram
39	Öğrenci İşleri Daire Başkanlığı	Youtube
40	Öğrenci İşleri Daire Başkanlığı	Twitter
41	Spor Bilimleri Fakültesi	Instagram
42	Öğrenci İşleri Daire Başkanlığı	Facebook

Sıra No	Birim	Sosyal Medya
43	Sağlık, Kültür ve Spor Daire Başkanlığı	Youtube
44	Eğitim Fakültesi	Youtube
45	Sosyal Bilimler Meslek Yüksekokulu	Instagram
46	Çocuk Eğitimi Uygulama ve Araştırma Merkezi	Youtube
47	ERASMUS Kurum Koordinatörlüğü	Facebook
48	Sosyal Bilimler Meslek Yüksekokulu	Instagram
49	Edebiyat Fakültesi	Twitter
50	Edebiyat Fakültesi	Instagram
51	Edebiyat Fakültesi	Facebook
52	Kamil Özdağ Fen Fakültesi	Instagram
53	İktisadi ve İdari Bilimler Fakültesi	Facebook
54	İktisadi ve İdari Bilimler Fakültesi	Instagram
55	İktisadi ve İdari Bilimler Fakültesi	Instagram
56	İktisadi ve İdari Bilimler Fakültesi	Facebook
57	Mühendislik Fakültesi	Facebook
58	Mühendislik Fakültesi	Instagram
59	Ahmet Keleşoğlu Diş Hekimliği Fakültesi	Instagram
60	Çocuk Eğitimi Uygulama ve Araştırma Merkezi	Instagram
61	Sağlık, Kültür ve Spor Daire Başkanlığı	Twitter
62	Sağlık, Kültür ve Spor Daire Başkanlığı	Facebook
63	Proje ve Teknoloji Transfer Ofisi	Linkedin
64	Proje ve Teknoloji Transfer Ofisi	Twitter
65	Proje ve Teknoloji Transfer Ofisi	Facebook
66	Sanat, Tasarım ve Mimarlık Fakültesi	Instagram
67	Uygulamalı Bilimler Yüksekokulu	Instagram
68	Uygulamalı Bilimler Yüksekokulu	Twitter
69	Uygulamalı Bilimler Yüksekokulu	Facebook
70	Uygulamalı Bilimler Yüksekokulu	Instagram
71	Uygulamalı Bilimler Yüksekokulu	Instagram
72	Uzaktan Eğitim Uygulama ve Araştırma Merkezi	Instagram
73	Uzaktan Eğitim Uygulama ve Araştırma Merkezi	Twitter
74	Uzaktan Eğitim Uygulama ve Araştırma Merkezi	Facebook
75	Eğitim Fakültesi	Facebook
76	Eğitim Fakültesi	Instagram
77	Eğitim Fakültesi	Twitter
78	Çocuk Eğitimi Uygulama ve Araştırma Merkezi	Instagram
79	Sürekli Eğitim Uygulama ve Araştırma Merkezi	Instagram
80	Sürekli Eğitim Uygulama ve Araştırma Merkezi	Facebook
81	Kurumsal İletişim Koordinatörlüğü	Instagram

Sıra No	Birim	Sosyal Medya
82	Kurumsal İletişim Koordinatörlüğü	Youtube
83	Kurumsal İletişim Koordinatörlüğü	Twitter
84	Kurumsal İletişim Koordinatörlüğü	Facebook

Çizelge 122: Kurumsal kimlikler

Hedef 4.3		Sorumlu Birim			Hedef Performansı	
Üniversitemiz bünyesinde Mezunlar Ofisini etkin hale getirerek mezunların takibini yapmak; öğrenci, personel ve mezunlar için kariyer planlarını uygulayacak Kariyer Planlama Koordinatörlüğünü kurmak.		Rektörlük			0%	
Performans Göstergesi	Hedef Etkisi	Başlangıç Değeri	Hedef Değeri	Gerçekleşme Değeri	Performans	Göstergeden Sorumlu Birim
Kariyer Planlama Koordinatörlüğü kurulması	40,00%	0	-	-	-	Personel Daire Başkanlığı
Mezunlar internet sitesinde yer alan mezunların paylaşım sayısı	30,00%	185	4.088	-	-	Kurumsal İletişim Koordinatörlüğü
Mezunlarımızın istihdam düzeyini belirleyecek sistemin kurulması	30,00%	0	-	-	-	Bilgi İşlem Daire Başkanlığı

Kariyer Planlama Koordinatörlüğü

Öğrencilerimizi ve mezunlarımızı çalışma yaşamına hazırlamak, kariyer planlarını oluşturma konusunda danışmanlık hizmeti sağlamak ve gerçekleştirilecek faaliyetlerin sonuçlarını kurum ve kuruluşlarla paylaşarak bölgesel kalkınmaya katkıda bulunmak üzere Kariyer Planlama Uygulama ve Araştırma Merkezi kurulmuştur. 2019 yılında tamamlandığından 2021 yılında performans değeri ölçülmemiştir.

Mezunlar internet sitesi

Mezunlar internet sitesi aktif kullanıcı sayısının az olmasından dolayı kullanımdan kaldırılmıştır. Mezunlara ilişkin bilgi takibi Mezun Bilgi Sisteminden yapılmaktadır. Söz konusu sisteme Öğrenci İşleri Daire Başkanlığı internet sayfasında yer alan <https://obs.kmu.edu.tr/oibs/kariyer/> linkinden ulaşılabilmektedir.

Mezunların istihdam düzeyi

Üniversitemiz öğrencilerinin mezuniyet sonrası iş hayatına atılıp atılmadıkları mezunlar sitesi üzerinden öğrenci veri girişine dayalı olarak takip edilmektedir. Bunun dışında öğrencilerin istihdam verilerini takip eden etkileşimli bir sistem mevcut değildir.

Hedef 4.4		Sorumlu Birim			Hedef Performansı	
Üniversitemizde birimler ve bireyler arasındaki uyumun ve iletişimin artmasını sağlayacak sosyal etkinliklerin gerçekleştirilmesine ve personelin şehirle bütünleşmesini sağlamaya yönelik sosyal alanlar oluşturmak.		Rektörlük			100%	

Performans Göstergesi	Hedef Etkisi	Başlangıç Değeri	Hedef Değeri	Gerçekleşme Değeri	Performans	Göstergeden Sorumlu Birim
Personele yönelik sosyal tesis yapılması	30,00%	0	-	-	-	Yapı İşleri ve Teknik Daire Başkanlığı
Personele yönelik kamu konutları yapılması için TOKİ ile anlaşma yapılması	20,00%	0	-	-	-	Yapı İşleri ve Teknik Daire Başkanlığı
Personele yönelik etkinlik sayısı	20,00%	0	15	48	320%	Personel Daire Başkanlığı
Şehirde Üniversitemizin bir iletişim biriminin kurulması	30,00%	0	-	-	-	Personel Daire Başkanlığı

Personele Yönelik Kamu Konutları

Üniversitemiz TOKİ işbirliğiyle personele yönelik kamu konutları yapılması için anlaşma imzalanmış ve talepler alınmıştır. Süreç içerisinde iş ve işlemleri tamamlanan konut yapım işi 4 Ağustos 2021 tarihinde TOKİ tarafından ihalesi gerçekleştirilmiş, ancak anlaşma mahkeme tarafından iptal edilmiştir.

Personele yönelik etkinlik sayısı

Üniversitemizde personel arasındaki uyumun ve iletişimin artmasını sağlayacak etkinliklerin listesi aşağıdaki tabloda gösterilmiştir.

Sıra No	Etkinlik Adı	Başlangıç Tarihi	Bitiş Tarihi
1	Birim Kalite Temsilcileri Bilgilendirme Toplantısı (Akademik)	29.12.2023	29.12.2023
2	Birim Kalite Temsilcileri Bilgilendirme Toplantısı (İdari)	29.12.2023	29.12.2023
3	Eğitim Öğretim Alt Komisyonu Toplantısı	21.11.2023	21.11.2023
4	Kalite Alt Komisyon Başkanları Toplantısı	7.11.2023	7.11.2023
5	Kalite Güvencesi ve Akreditasyon Çalıştay Eğitim Öğretim Alt Komisyonu Toplantısı	20.10.2023	20.10.2023
6	Kalite Güvencesi ve Akreditasyon Çalıştay Araştırma Geliştirme ve Yenilikçilik Alt Komisyonu Toplantısı	19.10.2023	19.10.2023
7	Kalite Güvencesi ve Akreditasyon Çalıştay Uluslararasılaşma Alt Komisyonu Toplantısı	19.10.2023	19.10.2023
8	Kalite Güvencesi ve Akreditasyon Çalıştay Toplumsal Katkı Alt Komisyonu Toplantısı	18.10.2023	18.10.2023
9	Kalite Güvencesi ve Akreditasyon Çalıştay Liderlik, Yönetişim ve Kalite Alt Komisyonu Toplantısı	18.10.2023	18.10.2023
10	Kalite Komisyonu 2023 Yılı 2. Toplantısı	26.12.2023	26.12.2023
11	Kalite Komisyonu 2023 Yılı 1. Toplantısı	10.4.2023	10.4.2023
12	Birim Yıllık Değerlendirme Toplantısı	29.12.2023	29.12.2023
13	Birim Değerlendirme Toplantısı	15.3.2023	15.3.2023
14	Birim Değerlendirme Toplantısı	7.3.2023	7.3.2023
15	Salı Sanat Söyleşileri III	5.12.2023	5.12.2023

Sıra No	Etkinlik Adı	Başlangıç Tarihi	Bitiş Tarihi
16	Salı Sanat Söyleşileri II	14.11.2023	14.11.2023
17	Küresel Kapışma Konulu Resim Sergisi	15.11.2023	15.11.2023
18	"Geçmişin Gölgesinde Yitik Kadınlar" Konulu Solo Resim Sergisi	27.12.2023	27.12.2023
19	Küresel Kapışma Konulu Resim Sergisi	15.11.2023	15.11.2023
20	Karaman Teknopark ve Üniversite-Sanayi İşbirliği Toplantısı	27.7.2023	27.7.2023
21	Uluslararası "Yunus Gibi" Davetli Karma Sergisi	9.5.2023	16.5.2023
22	Salı Sanat Söyleşileri IV	19.12.2023	19.12.2023
23	Salı Sanat Söyleşileri III	5.12.2023	5.12.2023
24	Salı Sanat Söyleşileri II	14.11.2023	14.11.2023
25	Wiley Dergilerinde Açık Erişim Makale Yayınlama Ve Tübitak Ulakbim Ve Wiley Arasında Gerçekleşen Dönüşüm Anlaşmasının (Oku Yayınla/ Read&Publish) Kapsamı Hakkında Hazırlanmış olan Webinarı	13.11.2023	13.11.2023
26	Tübitak Ulakbim Wiley Ücretsiz Açık Erişim Makale Yayınlama Anlaşması Temel Unsurları Ve Açık Erişim Yayıncılıkta Son Gelişmeler Konulu Webinarı	8.11.2023	8.11.2023
27	Wiley Dergilerinde Açık Erişim Makale Yayınlama Yazarlar İçin TÜBİTAK ULAKBİM WILEY Oku & Yayımla Anlaşması Webinarı	19.10.2023	19.10.2023
28	Tez Yazımını Destekleyen ProQuest Yazar Çalıştayı Tüm Araştırmacılar İçin Webinarı	24.10.2023	24.10.2023
29	Research Smarter Veriye dayalı anlayışla kurumunuzun hibe başarısını artırın	31.10.2023	31.10.2023
30	Web of Science Core Collection kullanarak güvenle araştırma yapın! Webinarı Derya Soğuksu tarafından gerçekleştirildi.	24.11.2023	24.11.2023
31	Araştırma Stratejisi ve Performansı InCites & Journal Citation Reports & Essential Science Indicators Webinarı	27.11.2023	27.11.2023
32	Research Smarter: Web of Science platformunda yer alan iki yeni indeks: ProQuest Dissertations & Theses Citation Index ve Preprint Citation Index Webinarı	28.11.2023	28.11.2023
33	TÜBİTAK ULAKBİM ile Erişiminiz Olan ProQuest Dissertations&Theses Veritabanında Literatür Tarama ve Araştırma İpuçları Webinarı	30.11.2023	30.11.2023
34	Stratejik bilgi sistemi pilot uygulama eğitimi	15.12.2023	15.12.2023
35	Fakültemiz Öğrencilerinden Cumhuriyetimizin 100. Yılı Resim Sergisi	24.10.2023	3.11.2023
36	Salı Sanat Söyleşileri I	31.10.2023	31.10.2023
37	'Sonsuza Kadar' temalı uluslararası karma sergi	24.10.2023	4.11.2023
38	Geçmişten Günümüze Darbeler ve 15 Temmuz	18.7.2023	18.7.2023
39	Bir Yazar Bir Eser (Kurt Doğuran Güneş)	8.6.2023	8.6.2023
40	15 Temmuz Demokrasi ve Milli Birlik Günü Karma Sergi	15.7.2023	15.7.2023
41	Patent ve Faydalı Model Eğitimi	7.6.2023	7.6.2023

Sıra No	Etkinlik Adı	Başlangıç Tarihi	Bitiş Tarihi
42	Sınav - Soru Bankası Eğitimi	5.4.2023	4.7.2023
43	Toplumsal Siber Güvenlik Farkındalığının Arttırılması	28.3.2023	28.3.2023
44	Resim Bölümü Yıl Sonu Sergisi (22.06.2023)	22.6.2023	22.6.2023
45	108.Yılında Çanakkale Muharebeleri	16.3.2023	16.3.2023
46	Yıl Sonu Öğrenci Sergisi ve Çeng Dinletisi	9.6.2023	9.6.2023
47	Müzik Bölümü Konser Etkinliği	8.6.2023	8.6.2023
48	2024-2028 Stratejik Plan Hedef Kartları Toplantısı	21.2.2023	21.2.2023

Çizelge 123: Personele yönelik etkinlikler

Şehirle İletişim

Karaman halkı ve şehirle iletişim kurmak amacıyla şehir merkezinde yer alan ‘Nalıncılar Evi’ Üniversitemizin iletişim yeri olarak Karaman Belediyesi tarafından Üniversitemize üç yıllığına tahsis edilmiştir. Söz konusu mekânda Karamanoğulları Kültür ve Medeniyeti Uygulama ve Araştırma Merkezi ile Türk Halk Kültürü Uygulama ve Araştırma Merkezi faaliyet göstermektedir.

Personele Yönelik Sosyal Tesis Yapılması

Üniversitemiz, personelinin faydalanacağı, sosyal ve kültürel etkinliklerin yapılacağı ve böylelikle personel arasında etkileşim ve iletişimin artırılacağı bir yapının olmasını hedeflemiştir. Bu kapsamda Üniversitemizin uygulama oteli ve mesire alanı personelimiz arasında etkileşimi ve iletişimi artırması açısından dinlenme, eğlence, sosyal, kültürel ile sportif program ve organizasyonların düzenlenebileceği bir alan olarak düşünülmüştür.

Personele yönelik etkinlik sayısı göstergesi ilgili hedef altında 2023 yılında izlemesi yapılacak tek gösterge olduğundan hedef performansı gösterge performansına eşit olmuştur.

Hedef 4.5	Sorumlu Birim	Hedef Performansı
Yönetişim eksenli bir anlayışla karşılıklı etkileşime dayalı yönetim faaliyetlerini yürüterek örgütsel bağlılığı ve iş tatminini sağlamak.	Rektörlük	91%

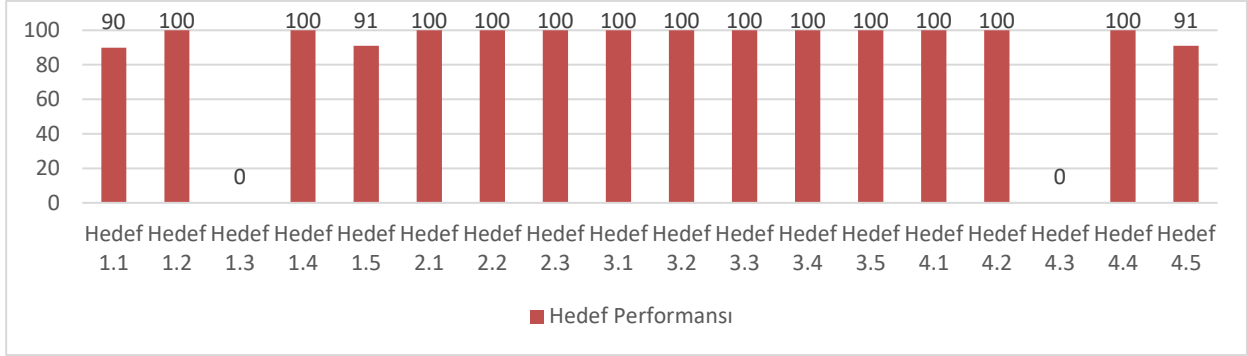
Performans Göstergesi	Hedef Etkisi	Başlangıç Değeri	Hedef Değeri	Gerçekleşme Değeri	Performans	Göstergeden Sorumlu Birim
Örgütsel bağlılık düzeyi	50,00%	3,59	3,80	3,75	76%	Strateji Geliştirme Daire Başkanlığı
İş tatmin düzeyi	50,00%	3,6	3,80	3,81	105%	Strateji Geliştirme Daire Başkanlığı

Stratejik Plan’da 4 amaç altında yer alan 18 stratejik hedefin yıllık değerlendirmesi 2023 yılında yapılmıştır. Buna göre;

✓ Bu hedeflerden *Hedef 1.2, Hedef 1.4, Hedef 2.1, Hedef 2.2, Hedef 2.3, Hedef 3.1, Hedef 3.2, Hedef 3.3, Hedef 3.4, Hedef 3.5, Hedef 4.1, Hedef 4.2* ve *Hedef 4.4*'ün performansları 100% olmuştur.

✓ *Hedef 1.1, Hedef 1.5* ve *Hedef 4.5*'in performansları 50%'nin üzerindedir.

✓ *Hedef 1.3* ve *Hedef 4.3*'ün performansı ise 50%'nin altındadır.



Grafik 37: Hedef Performansları

4. Performans Bilgi Sisteminin Değerlendirilmesi

Üniversitemizde iç kontrolü sağlamak üzere stratejik bilgi sistemi yazılımı Üniversitemiz Bilgi İşlem Daire Başkanlığı tarafından oluşturulmuştur.

Dünyada küreselleşmeyle beraber değişen ve gelişen teknolojiye bağlı olarak ülkeler kamu yönetim anlayışında değişikliklere giderek; vatandaş odaklılık, katılımcılık, şeffaflık, etkinlik ve verimlilik unsurlarının yanında iyi bir performans yönetimine dayalı bir yönetim anlayışını benimsemişlerdir. Bu yeni kamu yönetimi anlayışı ile birlikte kamu çalışanlarının performansını artırarak; vatandaşa sunulan hizmetin kalitesinin yükseltilmesi ile birlikte hesap verilebilirlik, etkinlik ve verimliliğin artırılması hedeflenmiştir.

Belirtilen hedeflerin gerçekleştirilmesini artırmak için de insan faktörünün gözardı edilmediği iyi bir performans yönetimine ihtiyaç duyulmaktadır. Performans yönetimi; örgütsel hedefe etkin bir şekilde ulaşabilmek için gerekli olan performans göstergeleri, planlama, ölçüm, ve denetim süreci olarak tanımlanabilir. Kamuda performans yönetimi ise, kamu kurumlarındaki tüm personelin daimi olarak gelişimini amaçlayan ve bu amaçlara erişmek için ihtiyaç duyulan ölçme, planlama, değerlendirme ve denetim fonksiyonlarının yerine getirilmesi sürecidir.

Üniversitemizde 2022-2024 yıllarını kapsayan İç Kontrol Standartlarına Uyum Eylem Planı yürürlüktedir. 2022-2024 İç Kontrol Standartlarına Uyum Eylem Planı kapsamında Stratejik Bilgi Sistemi yazılımının geliştirilmesine yönelik olarak eylemler belirlenmiştir. Stratejik Bilgi Sistemi aracılığıyla performans göstergelerinin izlenmesi ve raporların oluşturulması hedeflenmektedir.

Böylelikle Üniversitemiz tarafından çeşitli mevzuat kapsamında hazırlanması zorunlu olan, birim faaliyet raporları, idare faaliyet raporu, performans programı, stratejik plan izleme ve değerlendirme raporu, kurum iç değerlendirme raporu vb. raporların hesap verilebilirlik çerçevesinde hazırlanması ve ilgili mercilere ve kamuoyuna doğru, tutarlı ve zamanlı olarak sunulması sağlanmaktadır.

Anahtar performans göstergelerine ait değerlerin toplanması ve paylaşımı stratejik bilgi sistemi yazılımı ile yapılmaktadır. Stratejik bilgi sistemi ile diğer yazılımlardan veri transferi sağlamak suretiyle doğru, tam ve anlık verilere ulaşılması hedeflenmektedir.

Üniversitemiz “Eğitim Öğretim Varlıklarına İlişkin Bilgi Varlıklarını ve Bu Varlıkları Korumak Amacıyla Kullanılan Bilgi Güvenliği ve İş Süreçleri” kapsamında ISO 27001 sertifikasını almaya hak kazanmıştır. Bilgi sistemleri izleme ve kayıt yazılımları ile Üniversitemizde sistem üzerinden yürütülen faaliyetler kayıt altına alınarak yönetim ve ilgili birimlerin ihtiyaç duyduğu raporlar bu kayıtlar oluşturulmaktadır.

Toplanan verilerin güvenliği ve gizliliği (kişisel bilgiler gibi gizlilik gerektiren verilerin güvenliği ve üçüncü şahıslarla paylaşılmaması) ve güvenilirliği (somut ve objektif olması) SSL sertifikasıyla korunmaktadır. Ayrıca sistemde yetkilendirme yapılarak verilerin

korunması sağlanmaktadır. Verilerin güvenilirliđi ise diđer kurumların web servisleriyle dođrulama yapılarak sağlanmaktadır.

Üniversitemiz bilgi yönetimi konusundaki politikaları paydaşlara duyurulmuştur. Üniversitemizde kullanıcıların bilişim kaynaklarının kullanımında uyacakları kurallara, yetki ve sorumluluklara ilişkin usul ve esaslar düzenlenmiş ve paydaşlara duyurulmuştur.

5. Diđer Hususlar

Performans programımız üst politika belgelerine uygun olarak hazırlanmış, eğitimde kalitenin artırılması amacıyla fiziki mekân kapasitesi, öğretim üyesi ve lisansüstü program sayısının artırılması, akademik yetkinlik envanterinin oluşturulması, sanayi ve iş dünyası ile ortak çalışmalar yapılması, dış ilişkilerin geliştirilmesi ve farklılaşma alanlarına ilişkin faaliyetlerin artırılması öncelikli olmuştur.

Bu süreçte Üniversitemiz Anayasa ve yasalar ile belirlenen mevzuat çerçevesinde faaliyetlerini yürütmüş olup kamu kaynağının etkin, etkili ve ekonomik kullanımına özen gösterilmiştir.

V- KURUMSAL KABİLİYET VE KAPASİTENİN DEĞERLENDİRİLMESİ

A- Üstünlükler

- Eğitim-öğretim faaliyetlerini yürütmek için gerekli olan fiziksel ve teknolojik altyapının yeterli düzeyde olması.
- Genç, güçlü ve yeniliklere açık bir eğitimci kadrosuna sahip olması.
- Lisans ve lisansüstü öğrencilerinin araştırma projelerine katılımını teşvik edici mekanizmaların varlığı.
- Staj, işyeri eğitimi, uluslararası hareketlilik kapsamında alınan derslerin intibakı ve programlardaki derslerin iş yüküne dâhil edilmesi gibi hususların müfredatlarda yer alması.
- Öğrencilere sunulan kütüphane hizmetleri ile sosyal, kültürel ve sportif hizmetlerin yürütülmesinde yeterli altyapılara sahip olunması.
- Öğrenci bilgi paketlerinin TYYÇ ve Bologna süreciyle uyumlu olması.
- Öğrenci-akademik danışman ilişkisinin güçlü olması.
- Gerekli akreditasyonlara sahip olan araştırma laboratuvarlarının bölgesel düzeyde analiz/test ihtiyaçlarına karşılık verebilmesi.
- Üniversitemizin İhtisaslaşma Programına alınması.
- Uzaktan Eğitim Uygulama ve Araştırma Merkezinin (UZEM) sürdürülebilir ve yönetebilir uzaktan/karma eğitim altyapısını tüm paydaşlarına dijital yetkinlik düzeyi çerçevesinde sunuyor olması.
- Yeni kayıt yaptıran öğrencilere yönelik oryantasyon eğitiminin veriliyor olması.
- Özel yaklaşım gerektiren öğrencilere (uluslararası öğrenciler, engelli öğrenciler vb.) özel önem verilmesi ve şartlarının sürekli iyileştiriliyor olması.
- Uluslararası öğrencilere Türkçe öğretimi konusunda farklı uygulamaların ve eğitim materyallerinin geliştirilmesi.
- Uluslararası öğrenci sayısının artış eğiliminde olması.
- Üniversitemiz öğretim üyelerinin patent ve faydalı model farkındalığının olması.
- Bölgenin ihtiyaçları doğrultusunda Ar-Ge çalışmalarına yönelik iş birliklerinin varlığı.
- Bölgenin ihtiyaçlarına ve taleplerine uygun eğitimleri verme yetkinliği.
- Toplumsal katkı faaliyetleri için uygun bir alt yapıya ve nitelikli insan kaynağına sahip olunması.

- Üniversitemizin 2019-2023 güncel Stratejik Planında yer alan stratejik amaçları, hedefleri ve performans göstergelerinin titizlikle ve katılımcı bir anlayışla hazırlanmış olması.
- Üniversitemizin anahtar performans göstergelerinin belirlenmiş olması.
- Üniversitemiz yönetiminin kalite geliştirme süreçlerinin planlanması ve uygulanmasına yönelik farkındalığının ve samimi gayretlerinin olması.
- Üniversitemizin ilan edilmiş, farklılaşma stratejilerini de içeren Kalite Politikasının varlığı.
- Üniversite yönetiminin iç ve dış paydaşlarla iletişim kanallarının açık olması.
- Kalite Yönetim Sisteminin kurulmuş ve belgelendirilmiş olması.
- MEVKA KOP, KÜSİ toplantılarının ilişkili paydaşlarla düzenli olarak gerçekleştiriliyor olması.
- Öğrenci topluluklarının teşvik edilmesi ve faaliyetlerinin desteklenmesi.
- Mezun olan öğrencilere İngilizce diploma eki veriliyor olması.
- Toplumsal katkı faaliyetleri kapsamında çeşitli kamu kurum ve kuruluşları, sanayi kuruluşları ve sivil toplum örgütleri ile yerel, bölgesel, ulusal ve uluslararası iş birliği anlaşmaları yapılıyor olması.
- TEKNOPARK, İŞGEM ve Teknoloji Transfer Ofisi gibi birimler aracılığıyla sanayi ve iş dünyası ile ilişkilerin güçlendirilmesi ve akademik araştırma sonuçlarının etkili bir biçimde ticarileştirilmesi için özel sektör ile güçlü köprüler kurulabilme imkânı.
- Ulaşılabilir, eleştirilere açık ve beklentilere yanıt verici bir yönetim anlayışının olması.
- İdari personel, akademik personel ve öğrenciler arasında güçlü iletişim.
- İdari personel için geliştirilen ve sürekli hâle getirilen hizmet içi eğitim faaliyetleri.
- Kapsamlı spor tesislerinin varlığı ve spor alanındaki başarılar.
- Stratejik Planda belirtilen ilgili hedefleri gerçekleştirebilme potansiyeli ve motivasyonu olan araştırma kadrosunun varlığı.
- Yaşanılabilir bir yerleşke ortamına sahip olması.

B- Zayıflıklar

- Öğrencilerin önceki non-formal ve in-formal öğrenmelerinin tanınması için gerekli süreçlerin bulunmaması.
- Doktora, uzaktan eğitim, çift anadal ve yandal programlarının istenilen sayıda olmaması.
- Programların tasarımı, sürekli izlenmesi ve güncellenmesi kapsamında iç ve dış paydaşların etkin katılımına yönelik mekanizmaların sistematik düzeyde olmaması.
- Eğitim öğretimde yenilikçi uygulamaların istenen düzeyde olmaması.
- Üniversitemizin uluslararasılaşmaya yönelik hedef ve stratejilerinin belirgin olmaması.
- Üniversitemizin her türlü faaliyeti ve süreçlerine ilişkin verileri toplamak, analiz etmek ve raporlamak üzere kullandığı “Performans Bilgi Sistemi” olmakla birlikte kalite güvence sisteminde verilerin toplanması, izlenmesi ve değerlendirilmesi süreçlerine ilişkin uygulamanın henüz oturmamış olması.
- Uluslararasılaşma açısından akademik kadronun yabancı dil yetkinliğinin geliştirilmesi ihtiyacının olması.
- Akredite olan program sayısının yeterli düzeyde olmaması.
- Lisansüstü düzeyde uluslararası öğrenci kabulünün istenen seviyede olmaması.
- Eğitim teknolojileri konusunda uzmanlaşmış kadro eksikliği.
- Program çıktılarına ulaşma düzeyinin etkin bir şekilde izlenemiyor olması.
- Öğrenci merkezli eğitim konusunda sistematik bir yaklaşımın olmayışı.
- Öğretim elemanları tarafından yapılan araştırmalarının görünürlüğünün istenilen düzeyde olmaması.
- Araştırma ile eğitim-öğretim süreçleri arasındaki ilişkinin yeterli düzeyde olmaması.
- Her seviyede programların Türkiye Yükseköğretim Yeterlilikler Çerçevesi ile uyumlu program çıktıları ile ders öğrenim kazanımları gibi bilgilerin bilgi paketinde yer almasıyla birlikte, program ve ders öğrenme çıktılarına ulaşma ve iş yükünün hesaplanmasında öğrencilerin katılımlarının sağlanamaması ve gerçekçi ölçümlerin yapılamaması.
- Araştırma ve geliştirme faaliyetleri sonuçlarının dış paydaşlarla istenilen düzeyde değerlendirilememesi ve önlem alınmaması.
- Ulusal ve uluslararası düzeyde araştırma ağlarına katılımın yeterli düzeyde olmaması.
- Araştırma çıktılarının sistematik bir şekilde izlenmesini ve değerlendirilmesini sağlayacak mekanizmanın henüz oluşturulmamış olması.

- Eğitim-Öğretim kadrosunun yetkinliklerinin artırılmasına yönelik düzenli bir şekilde “Eğiticilerin Eğitimi” programının olmaması.
- Misafir araştırmacılara ilişkin süreçlerin bütüncül olarak tanımlanmamış olması.
- Akademisyenlerimizin, öğrencilerimizin ve mezunlarımızın teknoparklarda ve kuluçka merkezlerinde ortak veya sahip olduğu faal firma sayısının azlığı.
- Üniversite-sanayi iş birliğine yönelik kurumsallaşmış, sistematik ve sürdürülebilir süreçlerin bulunmaması.
- Öğrencilerin sosyal sorumluluk projelerine katılımının yeterli düzeyde olmaması.
- Üniversitemize özgü toplumsal katkı yönetim modelinin hazırlanmamış olması.
- Araştırma kapasitesinin Stratejik Planda belirlenen stratejik amaç ve hedeflere göre kısıtlı düzeyde olması.
- Toplumsal katkı faaliyetlerinin planlanması, uygulanması ve izlenmesinde bütüncül yaklaşımın tam olarak sağlanamaması.
- Yeni kurulan bir üniversite olmamız sebebiyle girişimcilik ve yenilikçilik kültürünün oluşması için zamana ihtiyaç duyulması.
- Mezunların tecrübelerinin farklı organizasyonlarla öğrencilere aktarılamaması ve mezunların entelektüel sermayesinin üniversiteye transferini sağlayamaması.
- Kalite güvence kültürünün henüz yaygınlaşmamış olması.
- Kalite Yönetim Biriminin oluşturulmuş olmasına rağmen etkin olarak faaliyet gösterememesi.
- Kalite kültürünü ölçmek ve izlemek için kullanılan yöntemlerin bütünleştirilememiş olması.
- Kalite güvence süreçlerine ilişkin çalışmaların tüm akademik/idari birimler ve programlar bazına indirgenememiş olması.
- İç ve dış paydaşların farklı kalite süreçlerinde bilgilendirilmesini ve süreç içerisinde katılımlarını sağlayacak somut ve sürdürülebilir mekanizmaların oluşturulamaması.
- Önemli bir dış paydaş olan mezunların iyileştirme süreçlerine katılımını sağlayabilecek mezun takip sisteminin henüz oluşturulamamış olması.
- Kalite güvence sisteminin oluşturulma sürecinin devam etmesinden dolayı kontrol ve izleme mekanizmalarının kurulamamış olması (PUKÖ döngülerine ilişkin sistematüğün henüz oluşturulamamış olması).
- Hizmet içi eğitim faaliyetlerinin istenilen verimlilikte olmaması.
- Merkezi yönetime bağımlı mali yapının bilimsel faaliyetlere yönelik teşvikleri zayıflatması.

- Mezunlarla olan etkileşimin yeterli düzeyde olmaması.
- Değişime yönelik gösterilen direnç ve kültürel algı problemleri.
- İş analisti ve bilişim personelinin sayıca yetersiz olması.

C- Değerlendirme

Üniversitemizde hizmet ve faaliyetlerin planlanması ve uygulanmasına yönelik dinamizm, farkındalık ve samimi gayretleri, paydaşlar ile yakın işbirliğine girme niyeti ve çözüm odaklı yaklaşımlar göstermeye çalışmasıyla, akademik ve idari personelin kurumu sahiplenmesi ve kalite geliştirme süreçlerine katkı sağlama yönündeki istekliliği; kurumda kalite kültürünün yaygınlaşmasını sağlayarak somut, ölçülebilir, izlenebilir ve sürdürülebilir uygulamalara yansıtılabilmesi açısından önemlidir.

Üniversitemizde, stratejik yönetim ile kalite yönetimi uygulamalarının entegre edilmesi amacıyla birbirinden farklı pek çok çalışma yürütülmektedir. Üniversitemiz stratejik yönetim ve kalite yönetimi çalışmalarını verimli hale getirmek adına gerekli teknik donanımına sahip olmakla birlikte, performans bilgilerinin merkezi bir sistem tarafından işlenmesi ve raporlanmasını sağlayan performans bilgi sistemi bulunmaktadır.

Sonuç olarak Üniversitemiz güçlü yanlarını ve fırsatları kullanarak zayıf yanlarını ve kurumsal kapasite geliştirmek için temel yetkinliklerini güçlendirme çabası içindedir.

V- ÖNERİ VE TEDBİRLER

- Üniversitemizin hedeflerine ulaşabilmesi için sürece katkı sağlayacak öğretim üyesi sayıları artırılmalıdır.
- TÜBİTAK, AB ve diğer kamu kurum ve kuruluşları tarafından desteklenen ulusal ve uluslararası proje imkânları arttırılarak bilimsel açıdan ülkeye daha fazla katkı sağlanmalıdır.
- Paydaşlarla iletişim ve koordinasyonun artırılması için sistem çalışmaları yapılmalıdır.
- İç kontrol ve kalite güvence sistemi geliştirilerek kurumsallaşma artırılmalıdır. Kurumsal gelişmeyi sağlamak amacıyla eksik olan gerekli yasal düzenlemeler yapılmalıdır.
- Akreditasyon çalışmalarına ağırlık verilmelidir.
- Eğitim öğretimde kaliteyi artırmak için TYYÇ uygulamaları sistemli ve sürekli hale getirilmelidir.
- Karamanoğlu Mehmetbey Üniversitesi, finansal kaynak ve alt yapısını kullanarak paydaşlarının ihtiyaçları ile uyumlu patent ve ticari ürün ile sonuçlanan disiplinler arası çalışmalarda yetkinleşmelidir. Bu amaçla, öncelikli alanlarda ortak çalışabilecek araştırmacılar uzmanlaşmış enstitülerde veya uygun araştırma merkezlerinde bir araya getirilmeli ve bu kişiler uygun finansman ile buluşturulmalıdır. Söz konusu birimlerin iş dünyası ve diğer paydaşlar ile bağlantısını artırmak ve araştırmaları patent ve ticari ürün ile sonuçlandırmak için Teknopark ve Teknoloji Transfer Ofisinin etkinliği daha da artırılmalıdır. Sanayi danışmanlığı vb. yaklaşımlarla iş dünyasının tanınmış simalarının Üniversitemizde daha fazla zaman geçirmelerinin sağlanması sürece olumlu katkı sağlayacaktır. Lisansüstü tezlerin tamamlanma oranlarının yükseltilmesi ve sanayi ile ortak lisansüstü tezlerin yapılmasının teşvik edilmesi araştırma süreçleriyle, eğitim öğretim sürecinin bağlantısını güçlendirebilecektir.
- Üniversitemiz ve paydaşları arasındaki ilişkiyi geliştirmeye ve tanıtmaya yönelik sanatsal, kültürel, sosyal ve eğitsel etkinliklerin gerçekleştirilmesinin Üniversitemize daha çok katkı sağlayacağı düşünülmektedir.
- Küresel, ulusal ya da bölgesel salgınlar gibi olağanüstü durumlarda yükseköğretimin kesintisiz ve yönetilebilir şekilde devamının sağlanması için uzaktan eğitim altyapısının güçlendirilmesi ve gerekli akademik ve idari personelin istihdam edilmesi gerekmektedir.

- Üniversitemiz personeline esnek çalışma modellerine (uzaktan, dönüşümlü vb.) yönelik eğitimler verilerek bu durumlarda nasıl bir çalışma yapısının ortaya konulacağı anlatılmalı ve bilişimsel destekler verilmelidir.
- Üniversitemizde etkin bir performans bilgi sistemi kurularak veri girişleri, veri analizleri ve raporlama faaliyetlerinin doğruluğu, tutarlılığı ve zamanlılığı sağlanmalıdır.
- Üniversitemiz birimlerinin her yıl insan kaynağı analizi yapılarak optimum noktada personel dağılımı sağlanmalıdır.
- Personelin örgütsel bağlılık ve iş tatmin düzeyini artırıcı tedbirler alınarak bu hususta yapılacak faaliyetlere başlanması gerekmektedir. Bunların başında bireysel ve örgütsel faktörler temelinde analizler yapılmalıdır. Personel güçlendirme faaliyetlerine ağırlık verilerek örgütsel bağlılığın artırılması sağlanmalıdır.
- Hizmet ve faaliyetlere ilişkin süreçlerin tümüne yönelik PUKÖ döngüleri sistematik olarak oluşturulmalıdır.
- Sunulan hizmetlerin kalitesini artırmaya yönelik öğrenci, personel ve dış paydaşlardan alınan girdiler sistematik olarak değerlendirilmelidir.
- Mezunların profesyonel kariyerlerine ilişkin veri tutulmalıdır.
- Etkin ve düzenli olarak eğitimcilerin eğitimi programı düzenlenmelidir.

VI- İÇ KONTROL GÜVENCE BEYANI

Üst yönetici olarak görev ve yetkilerim çerçevesinde Karamanoğlu Mehmetbey Üniversitesi bütçesinin; kalkınma planına, yıllık programa, stratejik plan ve performans programı ile hizmet gereklerine uygun olarak hazırlandığını ve uygulandığını, amaç ve hedeflerin gerçekleştirilmesi ve ilgili mevzuatla düzenlenen görev ve hizmetlerin yerine getirilmesi için bütçe ile tahsis edilmiş kaynakların, planlanmış amaçlar doğrultusunda ve iyi malî yönetim ilkelerine uygun olarak kullanıldığını beyan ederim.

Bu çerçevede iç kontrol sisteminin; idarenin gelir, gider, varlık ve yükümlülüklerinin etkili, ekonomik ve verimli bir şekilde yönetilmesine, kanunlara ve diğer düzenlemelere uygun olarak faaliyet göstermesine, her türlü malî karar ve işlemlerde usulsüzlük ve yolsuzluğun önlenmesine, karar oluşturmak ve izlemek için düzenli, zamanında ve güvenilir rapor ve bilgi edinilmesine, varlıkların kötüye kullanılmasının ve israfının önlenmesine ve kayıplara karşı korunmasına ilişkin yeterli ve makul güvenceyi sağladığını bildiririm.

Bu güvence, benden önceki yöneticiden almış olduğum bilgiler ile birlikte üst yönetici olarak sahip olduğum bilgi ve değerlendirmelere, yönetim bilgi sistemlerine, iç kontrol sistemi değerlendirme raporlarına, izleme ve değerlendirme raporlarına, harcama yetkilileri ile malî hizmetler birim yöneticisi tarafından sunulan güvence beyanlarına ve denetim raporlarına dayanmaktadır.

Bu raporda yer alan bilgilerin güvenilir, tam ve doğru olduğunu beyan ederim.
(Karaman-29/02/2024)

Prof. Dr. Mehmet GAVGALI
Rektör

VII- MALİ HİZMETLER BİRİM YÖNETİCİSİNİN BEYANI

Malî hizmetler birim yöneticisi olarak yetkim dâhilinde;

İç kontrol sisteminin Karamanoğlu Mehmetbey Üniversitesinde oluşturulması, uygulanması ve geliştirilmesi çalışmalarında gerekli koordinasyonun sağlandığını, eğitim ve rehberlik hizmeti verildiğini, faaliyetlerin malî yönetim ve kontrol mevzuatı ve diğer mevzuata uygun olarak yürütüldüğünü, kamu kaynaklarının etkili, ekonomik ve verimli bir şekilde kullanılmasını temin etmek üzere iç kontrol süreçlerinin işletildiğini, uygulama sonuçlarının izlendiğini ve gerekli tedbirlerin alınması için düşünce ve önerilerimin zamanında üst yöneticiye raporlandığını beyan ederim.

Malî kanunlarla ilgili diğer mevzuatın uygulanması konusunda üst yöneticiye ve harcama yetkililerine gerekli bilgileri sağladığımı ve danışmanlık faaliyetinde bulunduğumu bildiririm.

Bu Raporunun “III/A- Malî Bilgiler” bölümünde yer alan bilgilerin güvenilir, tam ve doğru olduğunu teyit ederim. (Karaman-29/02/2024)


Oguzhan HOP
Strateji Geliştirme Daire Başkan V.