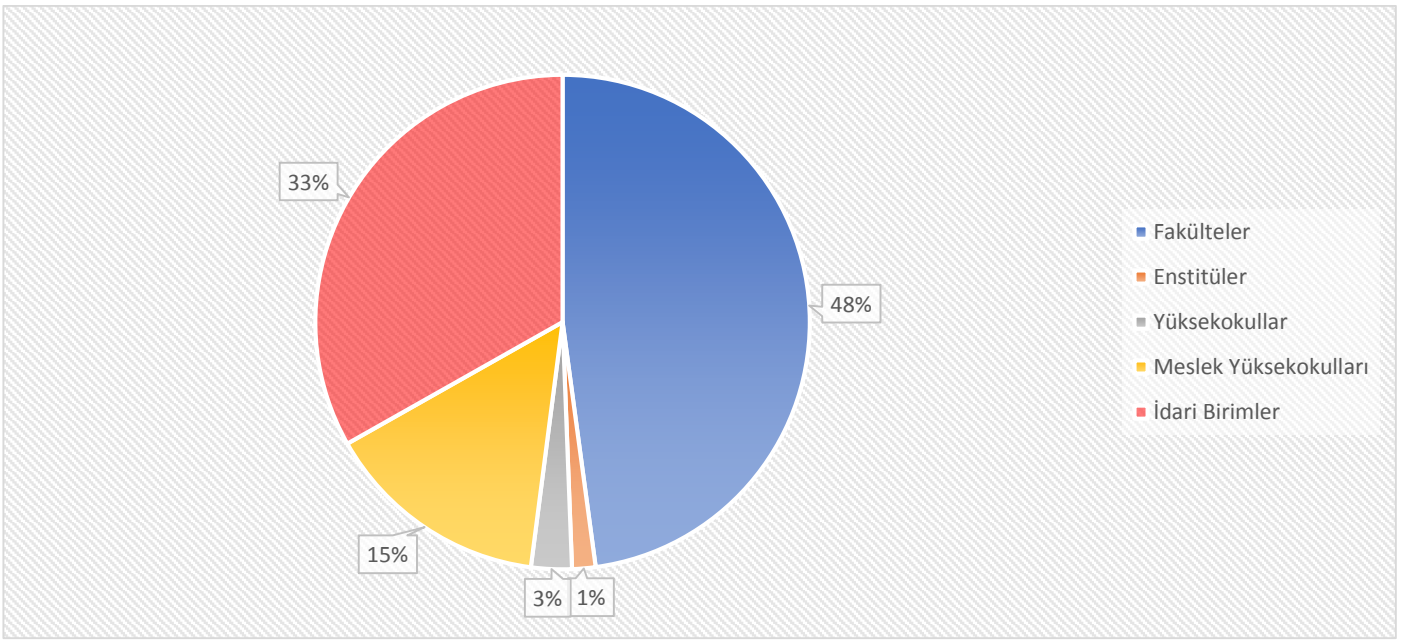
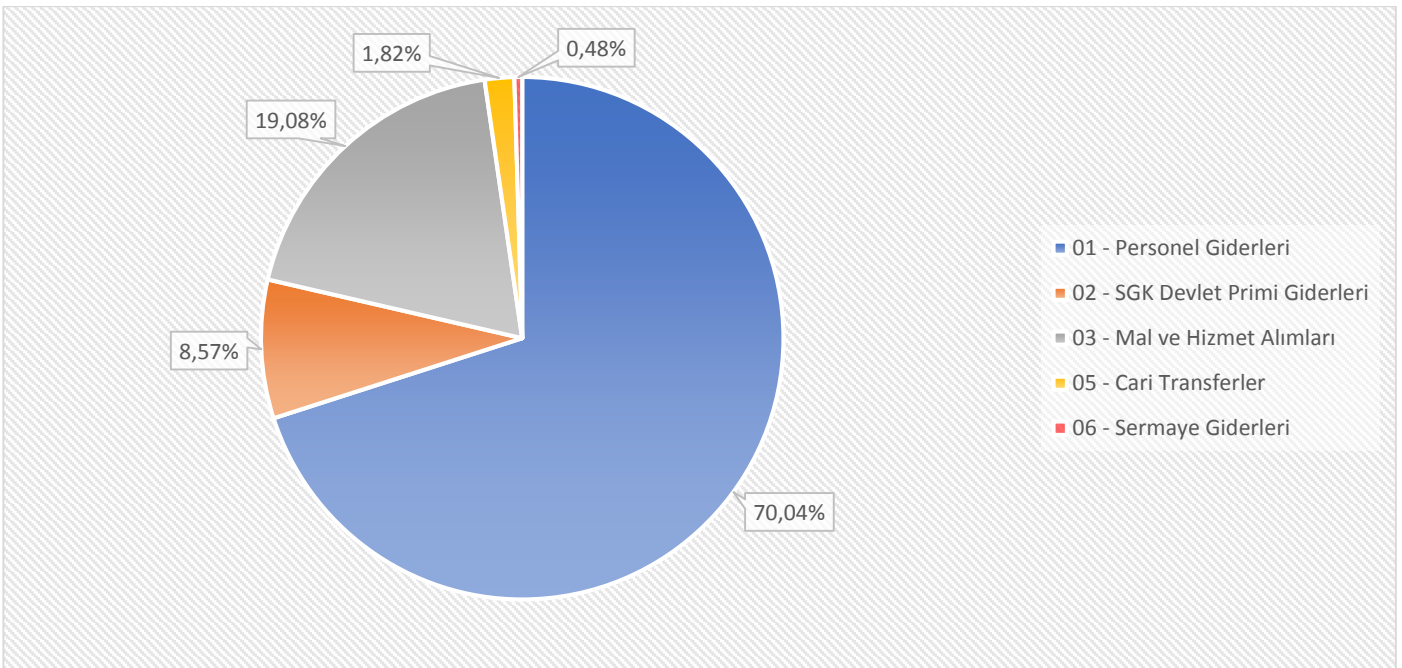


2018 YILI MART AYI HARCAMALARI

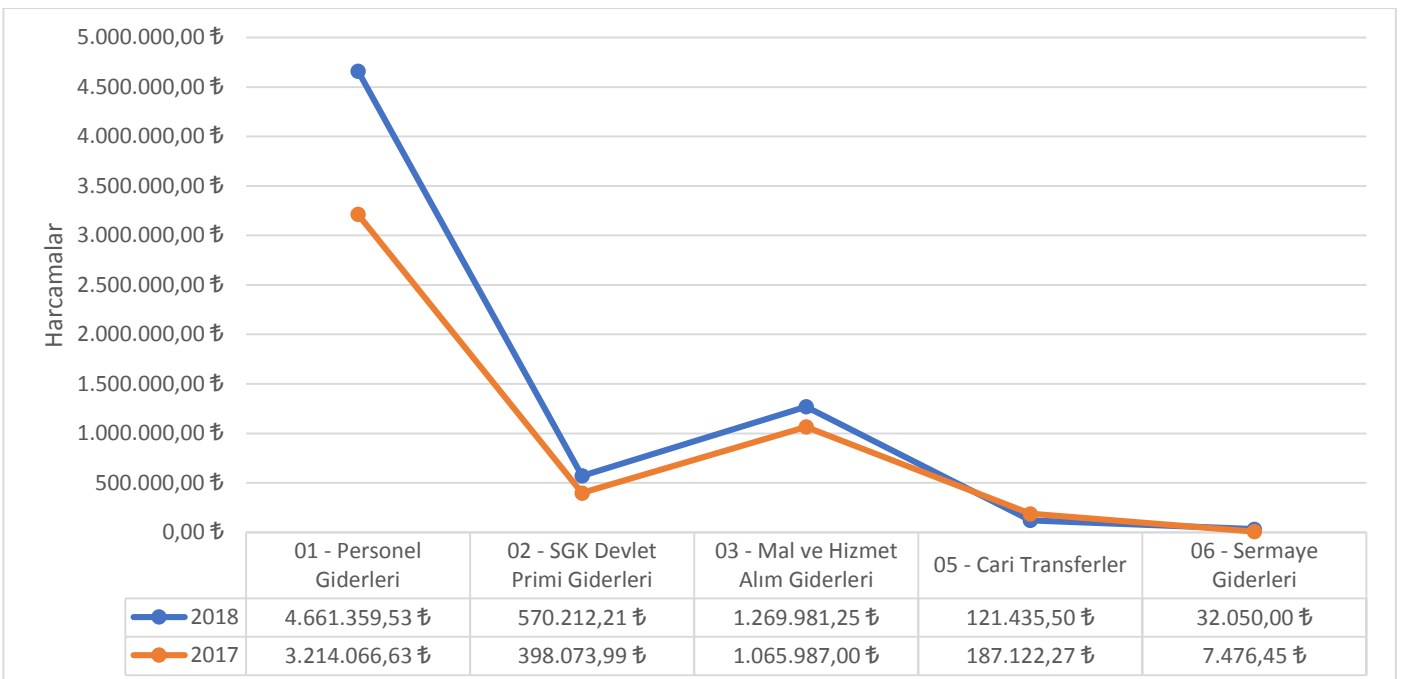
KOD	BİRİM	TOPLAM	01	02	03	03.2	03.3	03.4	03.5	03.6	03.7	03.8	05	06
FAKÜLTELER														
241	Sağlık Bilimleri Fakültesi	229.800,04 ₺	205.666,78 ₺	24.133,26 ₺	0,00 ₺	0,00 ₺	0,00 ₺	0,00 ₺	0,00 ₺	0,00 ₺	0,00 ₺	0,00 ₺	0,00 ₺	0,00 ₺
430	Kamil Özdağ Fen Fakültesi	321.174,34 ₺	280.224,50 ₺	36.861,74 ₺	4.088,10 ₺	0,00 ₺	3.439,10 ₺	0,00 ₺	0,00 ₺	0,00 ₺	649,00 ₺	0,00 ₺	0,00 ₺	0,00 ₺
443	Mühendislik Fakültesi	706.317,62 ₺	613.420,33 ₺	78.598,34 ₺	14.298,95 ₺	11.778,43 ₺	2.520,52 ₺	0,00 ₺	0,00 ₺	0,00 ₺	0,00 ₺	0,00 ₺	0,00 ₺	0,00 ₺
631	Eğitim Fakültesi	270.702,36 ₺	240.355,44 ₺	30.346,92 ₺	0,00 ₺	0,00 ₺	0,00 ₺	0,00 ₺	0,00 ₺	0,00 ₺	0,00 ₺	0,00 ₺	0,00 ₺	0,00 ₺
643	İktisadi ve İdari Bilimler Fakültesi	620.839,15 ₺	558.382,75 ₺	60.082,40 ₺	2.374,00 ₺	0,00 ₺	2.374,00 ₺	0,00 ₺	0,00 ₺	0,00 ₺	0,00 ₺	0,00 ₺	0,00 ₺	0,00 ₺
648	Edebiyat Fakültesi	759.952,69 ₺	679.857,63 ₺	79.996,01 ₺	99,05 ₺	0,00 ₺	99,05 ₺	0,00 ₺	0,00 ₺	0,00 ₺	0,00 ₺	0,00 ₺	0,00 ₺	0,00 ₺
666	İslami İlimler Fakültesi	276.232,71 ₺	242.451,31 ₺	33.781,40 ₺	0,00 ₺	0,00 ₺	0,00 ₺	0,00 ₺	0,00 ₺	0,00 ₺	0,00 ₺	0,00 ₺	0,00 ₺	0,00 ₺
TOPLAM		3.185.018,91 ₺	2.820.358,74 ₺	343.800,07 ₺	20.860,10 ₺	11.778,43 ₺	8.432,67 ₺	0,00 ₺	0,00 ₺	0,00 ₺	649,00 ₺	0,00 ₺	0,00 ₺	0,00 ₺
TOPLAM HARCAMAYA GÖRE ORANI		47,86%	60,51%	60,29%	1,64%	2,03%	18,51%	#SAYI/0!	0,00%	#SAYI/0!	8,08%	0,00%	0,00%	0,00%
ENSTİTÜLER														
400	Fen Bilimleri Enstitüsü	15.432,66 ₺	12.611,39 ₺	1.889,97 ₺	931,30 ₺	0,00 ₺	931,30 ₺	0,00 ₺	0,00 ₺	0,00 ₺	0,00 ₺	0,00 ₺	0,00 ₺	0,00 ₺
604	Sosyal Bilimler Enstitüsü	86.402,60 ₺	84.025,97 ₺	1.860,14 ₺	516,49 ₺	0,00 ₺	516,49 ₺	0,00 ₺	0,00 ₺	0,00 ₺	0,00 ₺	0,00 ₺	0,00 ₺	0,00 ₺
TOPLAM		101.835,26 ₺	96.637,36 ₺	3.750,11 ₺	1.447,79 ₺	0,00 ₺	1.447,79 ₺	0,00 ₺	0,00 ₺	0,00 ₺	0,00 ₺	0,00 ₺	0,00 ₺	0,00 ₺
TOPLAM HARCAMAYA GÖRE ORANI		1,53%	2,07%	0,66%	0,11%	0,00%	3,18%	#SAYI/0!	0,00%	#SAYI/0!	0,00%	0,00%	0,00%	0,00%
YÜKSEKOKULLAR														
672	BESYO	177.068,62 ₺	154.124,97 ₺	18.943,65 ₺	4.000,00 ₺	0,00 ₺	4.000,00 ₺	0,00 ₺	0,00 ₺	0,00 ₺	0,00 ₺	0,00 ₺	0,00 ₺	0,00 ₺
TOPLAM HARCAMAYA GÖRE ORANI		2,66%	3,31%	3,32%	0,31%	0,00%	8,78%	#SAYI/0!	0,00%	#SAYI/0!	0,00%	0,00%	0,00%	0,00%
MESLEK YÜKSEKOKULLARI														
300	Sağlık Hizmetleri MYO	223.067,00 ₺	203.199,68 ₺	18.968,68 ₺	898,64 ₺	0,00 ₺	898,64 ₺	0,00 ₺	0,00 ₺	0,00 ₺	0,00 ₺	0,00 ₺	0,00 ₺	0,00 ₺
500	Teknik Bilimler MYO	273.750,20 ₺	228.865,21 ₺	31.818,51 ₺	13.066,48 ₺	2.704,56 ₺	6.904,52 ₺	0,00 ₺	0,00 ₺	0,00 ₺	3.304,00 ₺	153,40 ₺	0,00 ₺	0,00 ₺
502	Ermenek MYO	160.351,74 ₺	138.156,62 ₺	15.736,78 ₺	6.458,34 ₺	1.961,20 ₺	4.497,14 ₺	0,00 ₺	0,00 ₺	0,00 ₺	0,00 ₺	0,00 ₺	0,00 ₺	0,00 ₺
700	Kazım Karabekir MYO	161.793,95 ₺	138.326,82 ₺	16.434,91 ₺	7.032,22 ₺	7.005,30 ₺	26,92 ₺	0,00 ₺	0,00 ₺	0,00 ₺	0,00 ₺	0,00 ₺	0,00 ₺	0,00 ₺
701	Sosyal Bilimler MYO	163.656,33 ₺	144.314,41 ₺	17.330,05 ₺	2.011,87 ₺	1.430,02 ₺	440,25 ₺	0,00 ₺	0,00 ₺	0,00 ₺	141,60 ₺	0,00 ₺	0,00 ₺	0,00 ₺
TOPLAM		982.619,22 ₺	852.862,74 ₺	100.288,93 ₺	29.467,55 ₺	13.101,08 ₺	12.767,47 ₺	0,00 ₺	0,00 ₺	0,00 ₺	3.445,60 ₺	153,40 ₺	0,00 ₺	0,00 ₺
TOPLAM HARCAMAYA GÖRE ORANI		14,77%	18,30%	17,59%	2,32%	2,26%	28,03%	#SAYI/0!	0,00%	#SAYI/0!	42,88%	1,15%	0,00%	0,00%
ARAŞTIRMA MERKEZLERİ														
532	BİLTEM	220,40 ₺	0,00 ₺	0,00 ₺	220,40 ₺	0,00 ₺	220,40 ₺	0,00 ₺	0,00 ₺	0,00 ₺	0,00 ₺	0,00 ₺	0,00 ₺	0,00 ₺
TOPLAM HARCAMAYA GÖRE ORANI		0,00%	0,00%	0,00%	0,02%	0,00%	0,48%	#SAYI/0!	0,00%	#SAYI/0!	0,00%	0,00%	0,00%	0,00%
İDARİ BİRİMLER														
901	Rektörlük (Özel Kalem)	65.455,57 ₺	57.181,09 ₺	6.744,88 ₺	829,60 ₺	0,00 ₺	716,30 ₺	0,00 ₺	113,30 ₺	0,00 ₺	0,00 ₺	0,00 ₺	700,00 ₺	0,00 ₺
902	Genel Sekreterlik (Özel Kalem)	312.060,52 ₺	73.663,68 ₺	10.602,05 ₺	227.794,79 ₺	0,00 ₺	568,31 ₺	0,00 ₺	227.226,48 ₺	0,00 ₺	0,00 ₺	0,00 ₺	0,00 ₺	0,00 ₺
904	İdari ve Mali İşler Daire Başkanlığı	855.470,09 ₺	80.728,26 ₺	11.950,28 ₺	730.741,55 ₺	386.611,13 ₺	255,90 ₺	0,00 ₺	339.933,32 ₺	0,00 ₺	3.941,20 ₺	0,00 ₺	0,00 ₺	32.050,00 ₺
905	Personel Daire Başkanlığı	199.267,50 ₺	59.153,66 ₺	8.550,66 ₺	10.827,68 ₺	0,00 ₺	0,00 ₺	0,00 ₺	10.827,68 ₺	0,00 ₺	0,00 ₺	0,00 ₺	120.735,50 ₺	0,00 ₺
906	Kütüphane ve Dok. Daire Başkanlığı	38.285,99 ₺	32.363,72 ₺	4.388,27 ₺	1.534,00 ₺	0,00 ₺	0,00 ₺	0,00 ₺	1.534,00 ₺	0,00 ₺	0,00 ₺	0,00 ₺	0,00 ₺	0,00 ₺
907	Sağlık, Kültür ve Spor Daire Başkanlığı	338.146,52 ₺	121.031,88 ₺	13.346,94 ₺	203.767,70 ₺	168.090,36 ₺	15.987,62 ₺	0,00 ₺	19.689,72 ₺	0,00 ₺	0,00 ₺	0,00 ₺	0,00 ₺	0,00 ₺
908	Bilgi İşlem Daire Başkanlığı	103.220,86 ₺	70.279,18 ₺	9.793,78 ₺	23.147,90 ₺	0,00 ₺	255,90 ₺	0,00 ₺	22.892,00 ₺	0,00 ₺	0,00 ₺	0,00 ₺	0,00 ₺	0,00 ₺
909	Yapı İşleri Daire Başkanlığı	160.045,29 ₺	125.020,64 ₺	19.961,84 ₺	15.062,81 ₺	0,00 ₺	892,51 ₺	0,00 ₺	1.025,10 ₺	0,00 ₺	0,00 ₺	13.145,20 ₺	0,00 ₺	0,00 ₺
910	Öğrenci İşleri Daire Başkanlığı	60.908,05 ₺	52.604,00 ₺	8.304,05 ₺	0,00 ₺	0,00 ₺	0,00 ₺	0,00 ₺	0,00 ₺	0,00 ₺	0,00 ₺	0,00 ₺	0,00 ₺	0,00 ₺
911	Strateji Geliştirme Daire Başkanlığı	71.654,61 ₺	62.028,92 ₺	9.358,39 ₺	267,30 ₺	267,30 ₺	0,00 ₺	0,00 ₺	0,00 ₺	0,00 ₺	0,00 ₺	0,00 ₺	0,00 ₺	0,00 ₺
912	Hukuk Müşavirliği	3.761,08 ₺	3.320,69 ₺	428,31 ₺	12,08 ₺	0,00 ₺	12,08 ₺	0,00 ₺	0,00 ₺	0,00 ₺	0,00 ₺	0,00 ₺	0,00 ₺	0,00 ₺
TOPLAM		2.208.276,08 ₺	737.375,72 ₺	103.429,45 ₺	1.213.985,41 ₺	554.968,79 ₺	18.688,62 ₺	0,00 ₺	623.241,60 ₺	0,00 ₺	3.941,20 ₺	13.145,20 ₺	121.435,50 ₺	32.050,00 ₺
TOPLAM HARCAMAYA GÖRE ORANI		33,18%	15,82%	18,14%	95,59%	95,71%	41,02%	#SAYI/0!	100,00%	#SAYI/0!	49,05%	98,85%	100,00%	100,00%
GENEL TOPLAM		6.655.038,49 ₺	4.661.359,53 ₺	570.212,21 ₺	1.269.981,25 ₺	579.848,30 ₺	45.556,95 ₺	0,00 ₺	623.241,60 ₺	0,00 ₺	8.035,80 ₺	13.298,60 ₺	121.435,50 ₺	32.050,00 ₺
EKONOMİK KODA GÖRE TOPLAM HARCAMA ORANI			70,04%	8,57%	19,08%	8,71%	0,68%	0,00%	9,36%	0,00%	0,12%	0,20%	1,82%	0,48%



Grafik 1: Mart Ayı Harcamalarının Okullar ve İdari Birimlere Göre Dağılımı



Grafik 2: Mart Ayı Harcamalarının Ekonomik Sınıflandırmaya Göre Dağılımı



Grafik: Geçen Yıla Göre Mart Ayı Harcamaların Karşılaştırılması