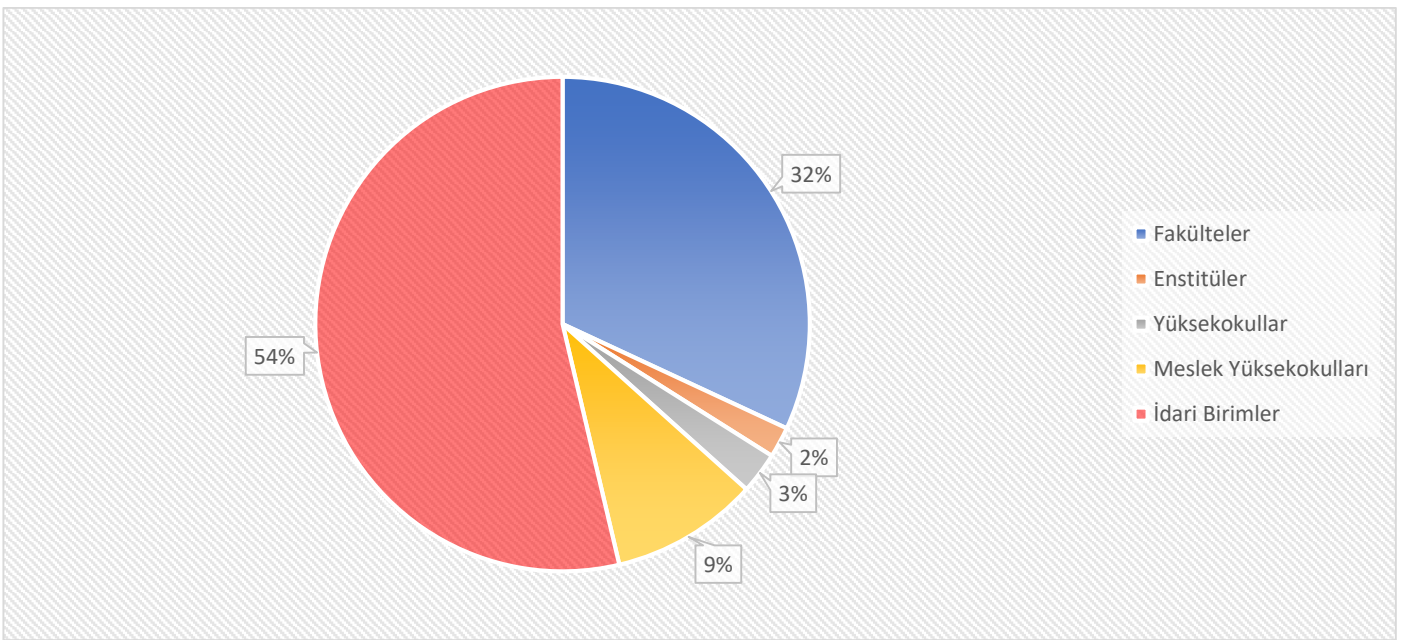
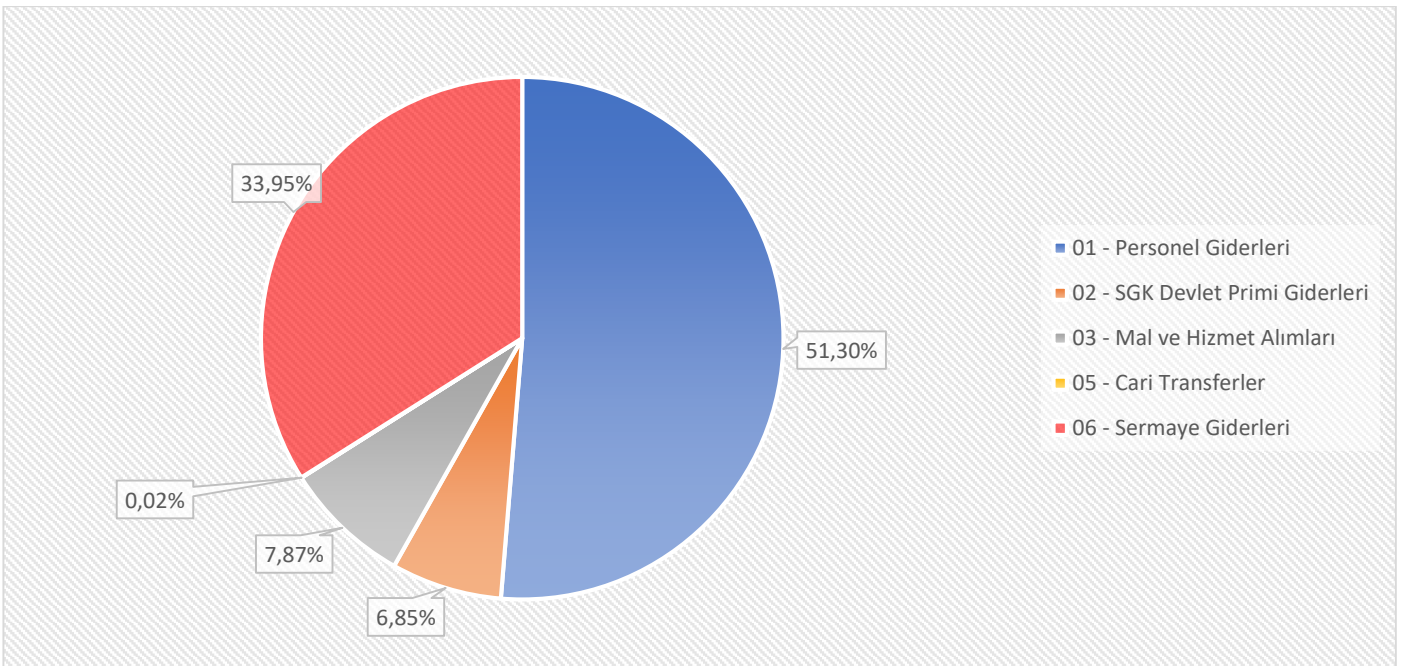


2019 YILI EKİM AYI HARCAMALARI

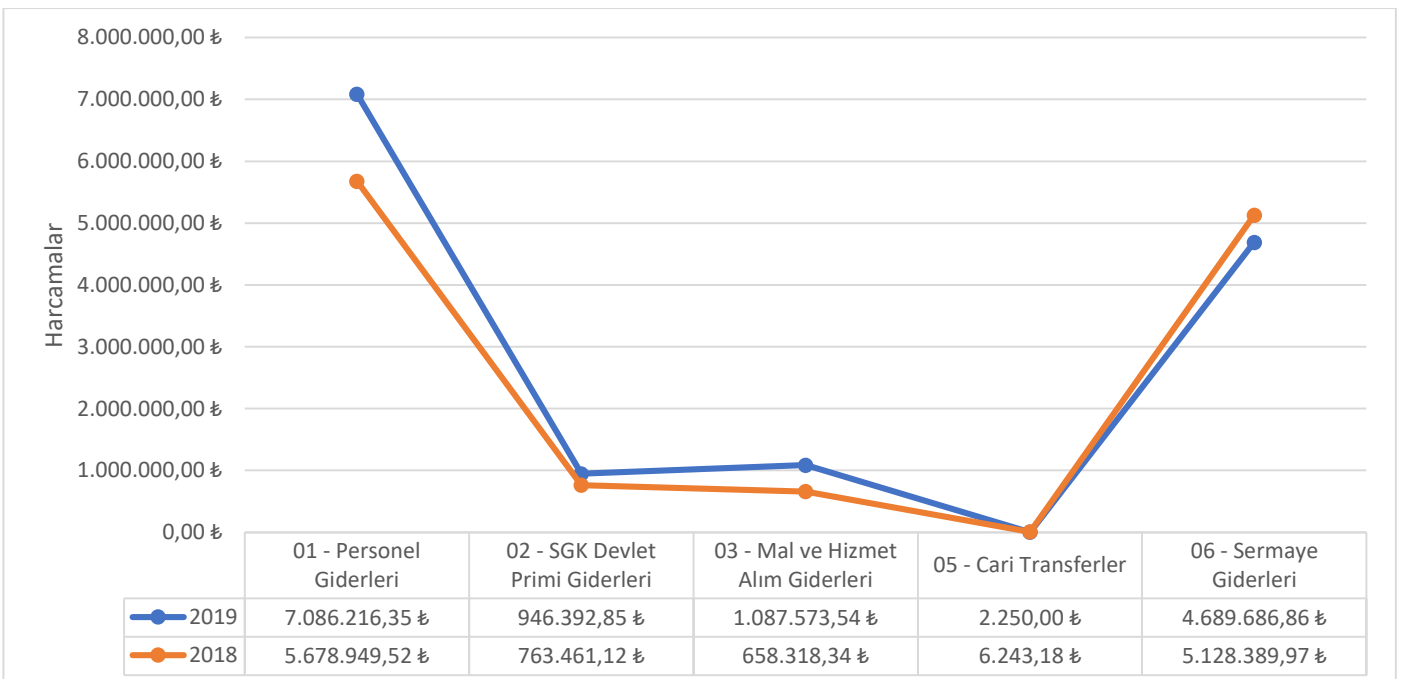
KOD	BİRİM	TOPLAM	01	02	03	03.2	03.3	03.4	03.5	03.6	03.7	03.8	05	06
FAKÜLTELER														
230	Tıp Fakültesi	29.359,41 ₺	23.639,69 ₺	4.471,58 ₺	1.248,14 ₺	0,00 ₺	1.248,14 ₺	0,00 ₺	0,00 ₺	0,00 ₺	0,00 ₺	0,00 ₺	0,00 ₺	0,00 ₺
241	Sağlık Bilimleri Fakültesi	267.938,28 ₺	232.485,34 ₺	30.815,54 ₺	4.637,40 ₺	4.637,40 ₺	0,00 ₺	0,00 ₺	0,00 ₺	0,00 ₺	0,00 ₺	0,00 ₺	0,00 ₺	0,00 ₺
430	Kamil Özdağ Fen Fakültesi	531.347,09 ₺	452.394,63 ₺	61.703,51 ₺	17.248,95 ₺	1.413,35 ₺	0,00 ₺	0,00 ₺	14.655,60 ₺	0,00 ₺	1.180,00 ₺	0,00 ₺	0,00 ₺	0,00 ₺
443	Mühendislik Fakültesi	966.769,87 ₺	853.412,64 ₺	111.963,93 ₺	1.393,30 ₺	0,00 ₺	1.393,30 ₺	0,00 ₺	0,00 ₺	0,00 ₺	0,00 ₺	0,00 ₺	0,00 ₺	0,00 ₺
455	Sanat,Tasarım ve Mimarlık Fakültesi	36.774,14 ₺	31.024,35 ₺	5.414,19 ₺	335,60 ₺	0,00 ₺	335,60 ₺	0,00 ₺	0,00 ₺	0,00 ₺	0,00 ₺	0,00 ₺	0,00 ₺	0,00 ₺
631	Eğitim Fakültesi	461.131,61 ₺	404.973,67 ₺	56.157,94 ₺	0,00 ₺	0,00 ₺	0,00 ₺	0,00 ₺	0,00 ₺	0,00 ₺	0,00 ₺	0,00 ₺	0,00 ₺	0,00 ₺
643	İktisadi ve İdari Bilimler Fakültesi	800.618,84 ₺	708.702,76 ₺	91.916,08 ₺	0,00 ₺	0,00 ₺	0,00 ₺	0,00 ₺	0,00 ₺	0,00 ₺	0,00 ₺	0,00 ₺	0,00 ₺	0,00 ₺
648	Edebiyat Fakültesi	931.377,05 ₺	824.830,02 ₺	104.834,43 ₺	1.712,60 ₺	1.712,60 ₺	0,00 ₺	0,00 ₺	0,00 ₺	0,00 ₺	0,00 ₺	0,00 ₺	0,00 ₺	0,00 ₺
666	İslami İlimler Fakültesi	383.567,52 ₺	335.054,04 ₺	48.513,48 ₺	0,00 ₺	0,00 ₺	0,00 ₺	0,00 ₺	0,00 ₺	0,00 ₺	0,00 ₺	0,00 ₺	0,00 ₺	0,00 ₺
TOPLAM		4.408.883,81 ₺	3.866.517,14 ₺	515.790,68 ₺	26.575,99 ₺	7.763,35 ₺	2.977,04 ₺	0,00 ₺	14.655,60 ₺	0,00 ₺	1.180,00 ₺	0,00 ₺	0,00 ₺	0,00 ₺
TOPLAM HARCAMAYA GÖRE ORANI		31,92%	54,56%	54,50%	2,44%	0,77%	16,05%	0,00%	24,59%	0,00%	37,74%	0,00%	0,00%	0,00%
ENSTİTÜLER														
200	Sağlık Bilimleri Enstitüsü	14.354,10 ₺	13.503,49 ₺	850,61 ₺	0,00 ₺	0,00 ₺	0,00 ₺	0,00 ₺	0,00 ₺	0,00 ₺	0,00 ₺	0,00 ₺	0,00 ₺	0,00 ₺
400	Fen Bilimleri Enstitüsü	148.989,99 ₺	140.019,74 ₺	2.330,00 ₺	6.640,25 ₺	0,00 ₺	6.640,25 ₺	0,00 ₺	0,00 ₺	0,00 ₺	0,00 ₺	0,00 ₺	0,00 ₺	0,00 ₺
604	Sosyal Bilimler Enstitüsü	115.065,24 ₺	109.824,56 ₺	4.125,70 ₺	1.114,98 ₺	0,00 ₺	1.114,98 ₺	0,00 ₺	0,00 ₺	0,00 ₺	0,00 ₺	0,00 ₺	0,00 ₺	0,00 ₺
TOPLAM		278.409,33 ₺	263.347,79 ₺	7.306,31 ₺	7.755,23 ₺	0,00 ₺	7.755,23 ₺	0,00 ₺	0,00 ₺	0,00 ₺	0,00 ₺	0,00 ₺	0,00 ₺	0,00 ₺
TOPLAM HARCAMAYA GÖRE ORANI		2,02%	3,72%	0,77%	0,71%	0,00%	41,82%	0,00%	0,00%	0,00%	0,00%	0,00%	0,00%	0,00%
YÜKSEKOKULLAR														
672	BESYO	216.562,85 ₺	186.182,07 ₺	26.583,73 ₺	3.797,05 ₺	1.994,90 ₺	1.802,15 ₺	0,00 ₺	0,00 ₺	0,00 ₺	0,00 ₺	0,00 ₺	0,00 ₺	0,00 ₺
689	Uygulamalı Bilimler Yüksekokulu	156.939,11 ₺	137.807,02 ₺	18.756,49 ₺	375,60 ₺	0,00 ₺	375,60 ₺	0,00 ₺	0,00 ₺	0,00 ₺	0,00 ₺	0,00 ₺	0,00 ₺	0,00 ₺
TOPLAM		373.501,96 ₺	323.989,09 ₺	45.340,22 ₺	4.172,65 ₺	1.994,90 ₺	2.177,75 ₺	0,00 ₺	0,00 ₺	0,00 ₺	0,00 ₺	0,00 ₺	0,00 ₺	0,00 ₺
TOPLAM HARCAMAYA GÖRE ORANI		1,57%	4,57%	4,79%	0,38%	0,20%	11,74%	0,00%	0,00%	#SAYI/0!	0,00%	0,00%	0,00%	0,00%
MESLEK YÜKSEKOKULLARI														
300	Sağlık Hizmetleri MYO	295.514,93 ₺	267.092,86 ₺	28.195,52 ₺	226,55 ₺	0,00 ₺	226,55 ₺	0,00 ₺	0,00 ₺	0,00 ₺	0,00 ₺	0,00 ₺	0,00 ₺	0,00 ₺
500	Teknik Bilimler MYO	420.170,97 ₺	350.512,86 ₺	53.316,47 ₺	16.341,64 ₺	11.449,59 ₺	1.942,05 ₺	0,00 ₺	2.950,00 ₺	0,00 ₺	0,00 ₺	0,00 ₺	0,00 ₺	0,00 ₺
502	Ermenek MYO	171.644,23 ₺	148.897,74 ₺	19.267,29 ₺	3.479,20 ₺	3.479,20 ₺	0,00 ₺	0,00 ₺	0,00 ₺	0,00 ₺	0,00 ₺	0,00 ₺	0,00 ₺	0,00 ₺
700	Kazım Karabekir MYO	202.687,63 ₺	173.845,71 ₺	23.424,02 ₺	5.417,90 ₺	5.417,90 ₺	0,00 ₺	0,00 ₺	0,00 ₺	0,00 ₺	0,00 ₺	0,00 ₺	0,00 ₺	0,00 ₺
701	Sosyal Bilimler MYO	244.522,74 ₺	208.497,62 ₺	25.240,80 ₺	10.784,32 ₺	10.784,32 ₺	0,00 ₺	0,00 ₺	0,00 ₺	0,00 ₺	0,00 ₺	0,00 ₺	0,00 ₺	0,00 ₺
TOPLAM		1.334.540,50 ₺	1.148.846,79 ₺	149.444,10 ₺	36.249,61 ₺	31.131,01 ₺	2.168,60 ₺	0,00 ₺	2.950,00 ₺	0,00 ₺	0,00 ₺	0,00 ₺	0,00 ₺	0,00 ₺
TOPLAM HARCAMAYA GÖRE ORANI		9,66%	16,21%	15,79%	3,33%	3,10%	11,69%	0,00%	4,95%	0,00%	0,00%	0,00%	0,00%	0,00%
ARAŞTIRMA MERKEZLERİ														
532	BİLTEM	3.414,17 ₺	0,00 ₺	0,00 ₺	3.414,17 ₺	269,04 ₺	875,40 ₺	0,00 ₺	1.770,00 ₺	0,00 ₺	0,00 ₺	499,73 ₺	0,00 ₺	0,00 ₺
TOPLAM HARCAMAYA GÖRE ORANI		0,02%	0,00%	0,00%	0,31%	0,03%	4,72%	0,00%	2,97%	0,00%	0,00%	100,00%	0,00%	0,00%
İDARİ BİRİMLER														
901	Rektörlük (Özel Kalem)	100.331,84 ₺	73.048,09 ₺	8.691,39 ₺	16.342,36 ₺	15.193,62 ₺	1.148,74 ₺	0,00 ₺	0,00 ₺	0,00 ₺	0,00 ₺	0,00 ₺	2.250,00 ₺	0,00 ₺
902	Genel Sekreterlik (Özel Kalem)	124.158,05 ₺	108.373,76 ₺	15.754,16 ₺	30,13 ₺	0,00 ₺	30,13 ₺	0,00 ₺	0,00 ₺	0,00 ₺	0,00 ₺	0,00 ₺	0,00 ₺	0,00 ₺
904	İdari ve Mali İşler Daire Başkanlığı	1.924.315,69 ₺	600.481,86 ₺	99.356,81 ₺	844.495,04 ₺	808.755,13 ₺	0,00 ₺	344,66 ₺	33.448,25 ₺	0,00 ₺	1.947,00 ₺	0,00 ₺	0,00 ₺	379.981,98 ₺
905	Personel Daire Başkanlığı	68.654,92 ₺	60.367,82 ₺	8.287,10 ₺	0,00 ₺	0,00 ₺	0,00 ₺	0,00 ₺	0,00 ₺	0,00 ₺	0,00 ₺	0,00 ₺	0,00 ₺	0,00 ₺
906	Kütüphane ve Dok. Daire Başkanlığı	95.595,61 ₺	54.964,78 ₺	7.153,59 ₺	1.711,00 ₺	0,00 ₺	0,00 ₺	0,00 ₺	1.711,00 ₺	0,00 ₺	0,00 ₺	0,00 ₺	0,00 ₺	31.766,24 ₺
907	Sağlık, Kültür ve Spor Daire Başkanlığı	250.865,57 ₺	103.877,46 ₺	16.840,67 ₺	130.147,44 ₺	128.084,69 ₺	823,75 ₺	0,00 ₺	1.239,00 ₺	0,00 ₺	0,00 ₺	0,00 ₺	0,00 ₺	0,00 ₺
908	Bilgi İşlem Daire Başkanlığı	104.589,50 ₺	92.441,24 ₺	12.148,26 ₺	0,00 ₺	0,00 ₺	0,00 ₺	0,00 ₺	0,00 ₺	0,00 ₺	0,00 ₺	0,00 ₺	0,00 ₺	0,00 ₺
909	Yapı İşleri Daire Başkanlığı	4.578.888,42 ₺	245.548,08 ₺	39.568,60 ₺	15.833,10 ₺	12.009,90 ₺	0,00 ₺	0,00 ₺	3.823,20 ₺	0,00 ₺	0,00 ₺	0,00 ₺	0,00 ₺	4.277.938,64 ₺
910	Öğrenci İşleri Daire Başkanlığı	82.819,28 ₺	72.054,22 ₺	10.765,06 ₺	0,00 ₺	0,00 ₺	0,00 ₺	0,00 ₺	0,00 ₺	0,00 ₺	0,00 ₺	0,00 ₺	0,00 ₺	0,00 ₺
911	Strateji Geliştirme Daire Başkanlığı	77.673,94 ₺	67.734,92 ₺	9.352,20 ₺	586,82 ₺	0,00 ₺	586,82 ₺	0,00 ₺	0,00 ₺	0,00 ₺	0,00 ₺	0,00 ₺	0,00 ₺	0,00 ₺
912	Hukuk Müşavirliği	5.477,01 ₺	4.623,31 ₺	593,70 ₺	260,00 ₺	0,00 ₺	0,00 ₺	260,00 ₺	0,00 ₺	0,00 ₺	0,00 ₺	0,00 ₺	0,00 ₺	0,00 ₺
TOPLAM		7.413.369,83 ₺	1.483.515,54 ₺	228.511,54 ₺	1.009.405,89 ₺	964.043,34 ₺	2.589,44 ₺	604,66 ₺	40.221,45 ₺	0,00 ₺	1.947,00 ₺	0,00 ₺	2.250,00 ₺	4.689.686,86 ₺
TOPLAM HARCAMAYA GÖRE ORANI		53,67%	20,94%	24,15%	92,81%	95,91%	13,96%	0,00%	67,49%	0,00%	62,26%	0,00%	100,00%	100,00%
GENEL TOPLAM		13.812.119,60 ₺	7.086.216,35 ₺	946.392,85 ₺	1.087.573,54 ₺	1.005.201,64 ₺	18.543,46 ₺	604,66 ₺	59.597,05 ₺	0,00 ₺	3.127,00 ₺	499,73 ₺	2.250,00 ₺	4.689.686,86 ₺
EKONOMİK KODA GÖRE TOPLAM HARCAMA ORANI			51,30%	6,85%	7,87%	7,28%	0,13%	0,00%	0,43%	0,00%	0,02%	0,00%	0,02%	33,95%



Grafik 1: Ekim Ayı Harcamalarının Okullar ve İdari Birimlere Göre Dağılımı

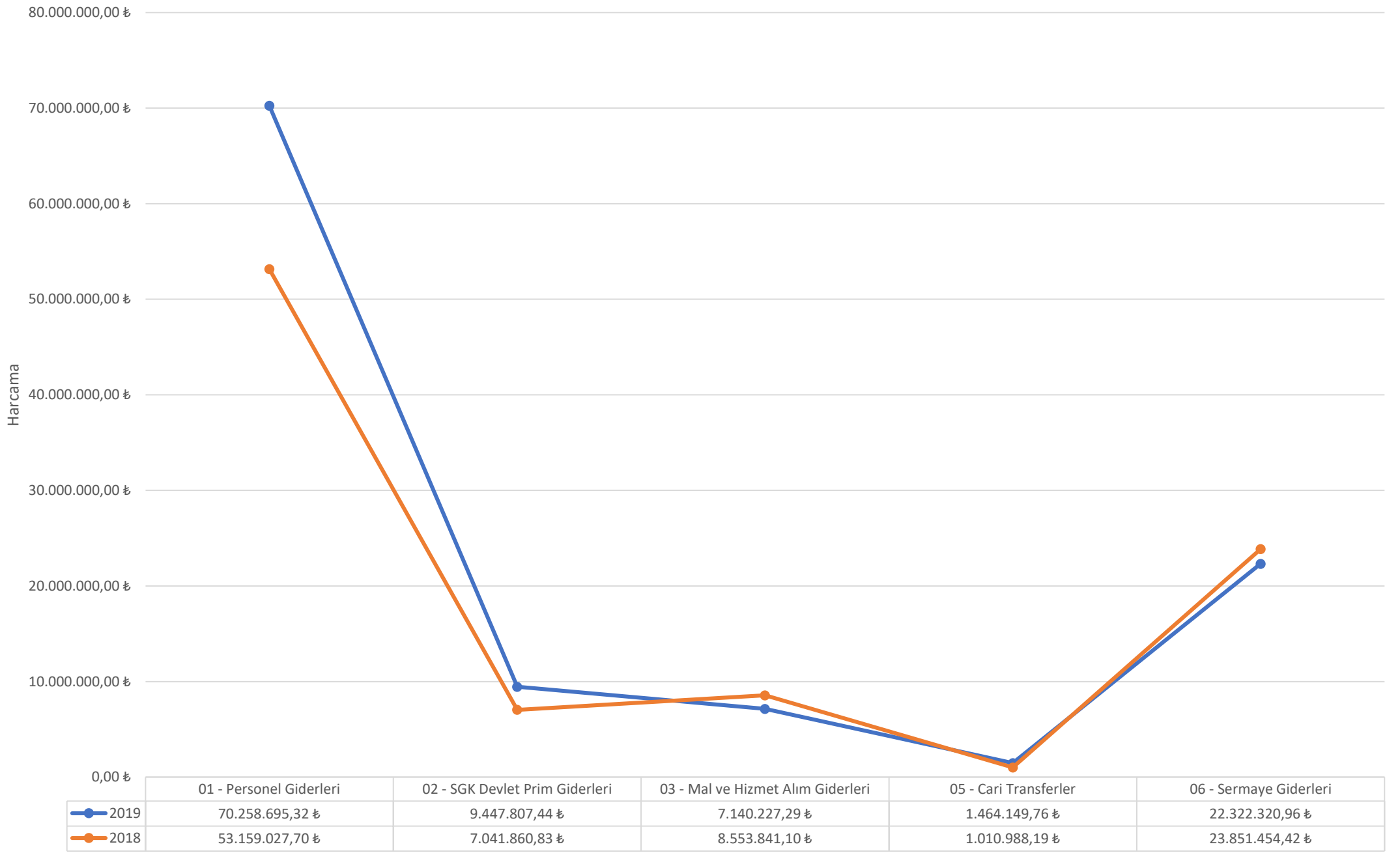


Grafik 2: Ekim Ayı Harcamalarının Ekonomik Sınıflandırmaya Göre Dağılımı



Grafik: Geçen Yıla Göre Ekim Ayı Harcamaların Karşılaştırılması

2019 YILI TOPLAM HARCAMA (01.11.2019)														
KOD	BİRİM	TOPLAM	01	02	03	03.2	03.3	03.4	03.5	03.6	03.7	03.8	05	06
TOPLAM ÖDENEK		151.989.382,50 ₺	78.603.805,25 ₺	10.355.200,00 ₺	12.087.878,25 ₺	10.215.643,25 ₺	448.420,00 ₺	80.470,00 ₺	945.744,00 ₺	14.300,00 ₺	253.301,00 ₺	130.000,00 ₺	2.335.800,00 ₺	48.606.699,00 ₺
TOPLAM HARCAMA		110.611.361,40 ₺	69.861.888,07 ₺	9.396.166,82 ₺	7.110.968,53 ₺	5.953.167,73 ₺	278.454,10 ₺	70.956,68 ₺	636.901,61 ₺	9.568,84 ₺	91.973,01 ₺	69.946,56 ₺	1.464.149,76 ₺	22.304.361,36 ₺
TOPLAM ÖDENEĞE GÖRE TOPLAM HARCAMA ORANI		72,79%	89,38%	91,24%	59,07%	58,53%	62,40%	88,18%	67,53%	66,91%	36,31%	54,19%	62,68%	45,92%
FAKÜLTELER														
230	Tıp Fakültesi	98.609,10 ₺	8.446,54 ₺	1.619,73 ₺	0,00 ₺	0,00 ₺	0,00 ₺	0,00 ₺	0,00 ₺	0,00 ₺	0,00 ₺	0,00 ₺	0,00 ₺	0,00 ₺
241	Sağlık Bilimleri Fakültesi	2.828.775,61 ₺	2.481.214,78 ₺	328.565,51 ₺	18.995,32 ₺	11.292,60 ₺	7.702,72 ₺	0,00 ₺	0,00 ₺	0,00 ₺	0,00 ₺	0,00 ₺	0,00 ₺	0,00 ₺
430	Kamil Özdağ Fen Fakültesi	5.128.897,25 ₺	4.482.385,70 ₺	604.786,91 ₺	41.724,64 ₺	2.729,17 ₺	16.089,31 ₺	0,00 ₺	16.284,00 ₺	0,00 ₺	6.622,16 ₺	0,00 ₺	0,00 ₺	0,00 ₺
443	Mühendislik Fakültesi	9.626.028,78 ₺	8.506.809,24 ₺	1.113.924,31 ₺	5.295,23 ₺	0,00 ₺	5.295,23 ₺	0,00 ₺	0,00 ₺	0,00 ₺	0,00 ₺	0,00 ₺	0,00 ₺	0,00 ₺
455	Sanat,Tasarım ve Mimarlık Fakültesi	340.245,93 ₺	881.376,40 ₺	126.854,65 ₺	9.145,85 ₺	0,00 ₺	5.600,22 ₺	0,00 ₺	0,00 ₺	0,00 ₺	0,00 ₺	0,00 ₺	0,00 ₺	0,00 ₺
631	Eğitim Fakültesi	4.495.911,57 ₺	3.943.650,30 ₺	535.003,78 ₺	17.257,49 ₺	0,00 ₺	12.301,49 ₺	0,00 ₺	0,00 ₺	0,00 ₺	4.956,00 ₺	0,00 ₺	0,00 ₺	0,00 ₺
643	İktisadi ve İdari Bilimler Fakültesi	8.057.286,01 ₺	7.150.152,69 ₺	892.868,97 ₺	14.264,35 ₺	1.172,63 ₺	13.091,72 ₺	0,00 ₺	0,00 ₺	0,00 ₺	0,00 ₺	0,00 ₺	0,00 ₺	0,00 ₺
648	Edebiyat Fakültesi	9.344.842,49 ₺	8.287.908,94 ₺	1.037.583,80 ₺	19.349,75 ₺	5.308,57 ₺	4.235,38 ₺	0,00 ₺	0,00 ₺	0,00 ₺	9.805,80 ₺	0,00 ₺	0,00 ₺	0,00 ₺
666	İslami İlimler Fakültesi	3.817.161,48 ₺	3.332.761,30 ₺	467.470,46 ₺	16.929,72 ₺	3.876,30 ₺	13.053,42 ₺	0,00 ₺	0,00 ₺	0,00 ₺	0,00 ₺	0,00 ₺	0,00 ₺	0,00 ₺
TOPLAM		43.737.758,22 ₺	38.554.565,05 ₺	5.047.197,33 ₺	135.995,84 ₺	24.379,27 ₺	73.948,61 ₺	0,00 ₺	16.284,00 ₺	0,00 ₺	21.383,96 ₺	0,00 ₺	0,00 ₺	0,00 ₺
TOPLAM HARCAMAYA GÖRE ORANI		39,53%	54,88%	53,42%	1,90%	0,41%	26,43%	0,00%	2,55%	0,00%	23,25%	0,00%	0,00%	0,00%
ENSTİTÜLER														
200	Sağlık Bilimleri Enstitüsü	143.733,51 ₺	132.327,64 ₺	6.033,52 ₺	5.671,99 ₺	4.646,25 ₺	136,05 ₺	0,00 ₺	0,00 ₺	0,00 ₺	0,00 ₺	0,00 ₺	0,00 ₺	0,00 ₺
400	Fen Bilimleri Enstitüsü	1.034.478,11 ₺	1.200.673,55 ₺	32.605,98 ₺	19.485,21 ₺	0,00 ₺	15.111,92 ₺	0,00 ₺	0,00 ₺	0,00 ₺	249,48 ₺	0,00 ₺	0,00 ₺	0,00 ₺
604	Sosyal Bilimler Enstitüsü	1.701.512,57 ₺	1.628.070,23 ₺	47.551,21 ₺	25.891,13 ₺	7.993,32 ₺	17.648,33 ₺	0,00 ₺	0,00 ₺	0,00 ₺	249,48 ₺	0,00 ₺	0,00 ₺	0,00 ₺
TOPLAM		2.879.724,19 ₺	2.753.409,39 ₺	82.875,94 ₺	43.438,86 ₺	12.639,57 ₺	30.549,81 ₺	0,00 ₺	0,00 ₺	0,00 ₺	249,48 ₺	0,00 ₺	0,00 ₺	0,00 ₺
TOPLAM HARCAMAYA GÖRE ORANI		2,60%	3,92%	0,88%	0,61%	0,21%	10,92%	0,00%	0,00%	0,00%	0,27%	0,00%	0,00%	0,00%
YÜKSEKOKULLAR														
672	BESYO	2.269.587,74 ₺	1.961.986,20 ₺	260.641,78 ₺	46.959,76 ₺	27.314,26 ₺	11.200,62 ₺	0,00 ₺	0,00 ₺	0,00 ₺	8.444,88 ₺	0,00 ₺	0,00 ₺	0,00 ₺
689	Uygulamalı Bilimler Yüksekokulu	1.638.425,25 ₺	1.397.871,34 ₺	174.480,55 ₺	71.247,07 ₺	27.598,82 ₺	22.829,17 ₺	0,00 ₺	0,00 ₺	0,00 ₺	0,00 ₺	0,00 ₺	0,00 ₺	0,00 ₺
TOPLAM		3.908.012,99 ₺	2.963.050,29 ₺	399.127,08 ₺	72.008,76 ₺	29.534,09 ₺	34.029,79 ₺	0,00 ₺	0,00 ₺	0,00 ₺	8.444,88 ₺	0,00 ₺	0,00 ₺	0,00 ₺
TOPLAM HARCAMAYA GÖRE ORANI		2,05%	2,79%	2,76%	0,66%	0,46%	4,00%	0,00%	0,00%	0,00%	9,18%	0,00%	0,00%	0,00%
MESLEK YÜKSEKOKULLARI														
300	Sağlık Hizmetleri MYO	2.723.673,95 ₺	2.434.451,07 ₺	277.525,46 ₺	11.697,42 ₺	4.162,26 ₺	1.237,50 ₺	0,00 ₺	1.298,00 ₺	0,00 ₺	4.999,66 ₺	0,00 ₺	0,00 ₺	0,00 ₺
500	Teknik Bilimler MYO	4.038.884,96 ₺	3.484.733,58 ₺	520.342,58 ₺	33.808,80 ₺	16.357,01 ₺	8.144,03 ₺	0,00 ₺	2.950,00 ₺	0,00 ₺	6.357,76 ₺	0,00 ₺	0,00 ₺	0,00 ₺
502	Ermenek MYO	1.793.036,47 ₺	1.554.873,69 ₺	191.918,29 ₺	46.244,49 ₺	43.381,31 ₺	2.863,18 ₺	0,00 ₺	0,00 ₺	0,00 ₺	0,00 ₺	0,00 ₺	0,00 ₺	0,00 ₺
700	Kazım Karabekir MYO	2.211.697,19 ₺	1.859.078,23 ₺	239.012,44 ₺	113.606,52 ₺	106.235,48 ₺	5.034,64 ₺	0,00 ₺	0,00 ₺	0,00 ₺	2.336,40 ₺	0,00 ₺	0,00 ₺	0,00 ₺
701	Sosyal Bilimler MYO	2.202.165,28 ₺	1.925.859,96 ₺	223.113,22 ₺	53.192,10 ₺	28.284,32 ₺	16.597,00 ₺	0,00 ₺	0,00 ₺	0,00 ₺	8.310,78 ₺	0,00 ₺	0,00 ₺	0,00 ₺
TOPLAM		12.969.457,85 ₺	11.258.996,53 ₺	1.451.911,99 ₺	258.549,33 ₺	198.420,38 ₺	33.876,35 ₺	0,00 ₺	4.248,00 ₺	0,00 ₺	22.004,60 ₺	0,00 ₺	0,00 ₺	0,00 ₺
TOPLAM HARCAMAYA GÖRE ORANI		11,72%	16,03%	15,37%	3,62%	3,32%	12,11%	0,00%	0,67%	0,00%	23,93%	0,00%	0,00%	0,00%
ARAŞTIRMA MERKEZLERİ														
532	BİLTEM	21.839,37 ₺	0,00 ₺	0,00 ₺	3.879,77 ₺	269,04 ₺	1.341,00 ₺	0,00 ₺	1.770,00 ₺	0,00 ₺	0,00 ₺	499,73 ₺	0,00 ₺	17.959,60 ₺
TOPLAM HARCAMAYA GÖRE ORANI		0,02%	0,00%	0,00%	0,05%	0,00%	0,48%	0,00%	0,28%	0,00%	0,00%	0,71%	0,00%	0,08%
İDARI BİRİMLER														
901	Rektörlük (Özel Kalem)	982.663,53 ₺	765.194,84 ₺	88.140,46 ₺	442.120,17 ₺	315.035,56 ₺	27.161,11 ₺	0,00 ₺	16.354,66 ₺	9.568,84 ₺	0,00 ₺	0,00 ₺	58.050,00 ₺	0,00 ₺
901	Rektörlük (Özel Kalem) - BAP	370.841,94 ₺	0,00 ₺	0,00 ₺	370.841,94 ₺	296.841,94 ₺	0,00 ₺	0,00 ₺	74.000,00 ₺	0,00 ₺	0,00 ₺	0,00 ₺	0,00 ₺	0,00 ₺
902	Genel Sekreterlik (Özel Kalem)	1.263.614,14 ₺	1.095.892,98 ₺	160.030,51 ₺	7.690,65 ₺	5.943,46 ₺	1.747,19 ₺	0,00 ₺	0,00 ₺	0,00 ₺	0,00 ₺	0,00 ₺	0,00 ₺	0,00 ₺
904	İdari ve Mali İşler Daire Başkanlığı	13.879.869,32 ₺	5.855.996,93 ₺	1.149.404,05 ₺	4.632.272,42 ₺	4.309.208,15 ₺	89,59 ₺	61.121,43 ₺	224.359,18 ₺	0,00 ₺	33.541,07 ₺	3.953,00 ₺	0,00 ₺	2.242.195,92 ₺
905	Personel Daire Başkanlığı	2.177.866,25 ₺	660.420,85 ₺	93.979,67 ₺	17.365,97 ₺	1.888,00 ₺	3.672,97 ₺	0,00 ₺	11.805,00 ₺	0,00 ₺	0,00 ₺	0,00 ₺	1.406.099,76 ₺	0,00 ₺
906	Kütüphane ve Dok. Daire Başkanlığı	992.311,76 ₺	554.131,32 ₺	72.561,73 ₺	66.219,48 ₺	49.402,67 ₺	1.417,81 ₺	0,00 ₺	15.399,00 ₺	0,00 ₺	0,00 ₺	0,00 ₺	0,00 ₺	299.399,23 ₺
907	Sağlık, Kültür ve Spor Daire Başkanlığı	2.710.169,92 ₺	1.195.524,09 ₺	227.241,91 ₺	1.287.403,92 ₺	976.431,16 ₺	64.001,92 ₺	0,00 ₺	242.971,82 ₺	0,00 ₺	3.999,02 ₺	0,00 ₺	0,00 ₺	0,00 ₺
908	Bilgi İşlem Daire Başkanlığı	952.835,27 ₺	824.653,37 ₺	110.210,12 ₺	17.971,78 ₺	6.624,52 ₺	2.408,26 ₺	0,00 ₺	8.939,00 ₺	0,00 ₺	0,00 ₺	0,00 ₺	0,00 ₺	0,00 ₺
909	Yapı İşleri Daire Başkanlığı	22.102.924,92 ₺	1.940.825,57 ₺	302.659,69 ₺	107.673,41 ₺	16.788,90 ₺	0,00 ₺	0,00 ₺	22.540,95 ₺	0,00 ₺	2.350,00 ₺	65.993,56 ₺	0,00 ₺	19.751.766,25 ₺
910	Öğrenci İşleri Daire Başkanlığı	833.496,59 ₺	709.218,65 ₺	106.621,23 ₺	6.656,75 ₺	5.900,00 ₺	756,75 ₺	0,00 ₺	0,00 ₺	0,00 ₺	0,00 ₺	0,00 ₺	0,00 ₺	10.999,96 ₺
911	Strateji Geliştirme Daire Başkanlığı	787.012,49 ₺	683.066,90 ₺	98.179,65 ₺	5.765,94 ₺	972,00 ₺	4.793,94 ₺	0,00 ₺	0,00 ₺	0,00 ₺	0,00 ₺	0,00 ₺	0,00 ₺	0,00 ₺
912	Hukuk Müşavirliği	62.802,02 ₺	46.941,31 ₺	6.025,46 ₺	9.835,25 ₺	0,00 ₺	0,00 ₺	9.835,25 ₺	0,00 ₺	0,00 ₺	0,00 ₺	0,00 ₺	0,00 ₺	0,00 ₺
TOPLAM		47.116.408,15 ₺	14.331.866,81 ₺	2.415.054,48 ₺	6.600.975,74 ₺	5.688.194,42 ₺	106.049,54 ₺	70.956,68 ₺	616.369,61 ₺	9.568,84 ₺	39.890,09 ₺	69.946,56 ₺	1.464.149,76 ₺	22.304.361,36 ₺
TOPLAM HARCAMAYA GÖRE ORANI		42,59%	20,40%	25,56%	92,45%	95,14%	37,90%	100,00%	96,51%	0,00%	43,37%	99,29%	100,00%	99,92%
GENEL TOPLAM		110.633.200,77 ₺	70.258.695,32 ₺	9.447.807,44 ₺	7.140.227,29 ₺	5.978.815,76 ₺	279.795,10 ₺	70.956,68 ₺	638.671,61 ₺	9.568,84 ₺	91.973,01 ₺	70.446,29 ₺	1.464.149,76 ₺	22.322.320,96 ₺
EKONOMİK KODA GÖRE TOPLAM HARCAMA ORANI			63,51%	8,54%	6,45%	5,40%	0,25%	0,06%	0,58%	0,01%	0,08%	0,06%	1,32%	20,18%



Grafik: 2018 Ve 2019 Yıllarında Aynı Dönemde Yapılan Harcamaların Karşılaştırılması